REGIONE EMILIA-ROMAGNA
Atti amministrativi
GIUNTA REGIONALE

Delibera Num. 709 del 08/05/2023

Seduta Num. 20

Questo lunedì 08 **del mese di** Maggio

dell' anno 2023 **si è riunita in** via Aldo Moro, 52 BOLOGNA

la Giunta regionale con l'intervento dei Signori:

1) Priolo Irene	Vicepresidente
2) Calvano Paolo	Assessore
3) Colla Vincenzo	Assessore
4) Corsini Andrea	Assessore
5) Felicori Mauro	Assessore
6) Lori Barbara	Assessore
7) Mammi Alessio	Assessore
8) Salomoni Paola	Assessore
9) Taruffi Igor	Assessore

Presiede il Vicepresidente Priolo Irene
attesa l'assenza del Presidente

Funge da Segretario l'Assessore: Corsini Andrea

Proposta: GPG/2023/690 del 20/04/2023

Struttura proponente: SETTORE EDUCAZIONE, ISTRUZIONE, FORMAZIONE, LAVORO
DIREZIONE GENERALE CONOSCENZA, RICERCA, LAVORO, IMPRESE

Assessorato proponente: ASSESSORE ALLA SCUOLA, UNIVERSITA', RICERCA, AGENDA DIGITALE

Oggetto: APPROVAZIONE DEL RENDICONTO FINANZIARIO 2022 DI ER.GO - AZIENDA REGIONALE PER IL DIRITTO AGLI STUDI SUPERIORI, AI SENSI DELL'ART. 22 DELLA L.R. N. 15/07 E SS.MM.II.

Iter di approvazione previsto: Delibera ordinaria

Responsabile del procedimento: Francesca Bergamini

LA GIUNTA DELLA REGIONE EMILIA-ROMAGNA

Vista la Legge regionale del 27 luglio 2007, n. 15 "Sistema regionale integrato di interventi e servizi per il diritto allo studio universitario e l'alta formazione" e ss.mm.ii.;

Richiamati in particolare:

- l'art. 19 che istituisce l'Azienda Regionale per il Diritto agli Studi Superiori (di seguito ER.GO), ente dipendente dalla Regione, dotato di personalità giuridica, di autonomia amministrativa, patrimoniale, organizzativa, contabile e finanziaria;
- l'art. 20 ter, comma 5, lettera c) che stabilisce che il Direttore adotti gli atti, tra cui il conto consuntivo e l'assestamento del bilancio;
- l'art. 20 bis, comma 1, secondo cui in ordine ai citati atti di cui all'art. 20 ter comma 5 lettera c) esprime parere il comitato istituito ai sensi del medesimo art. 20 bis;
- l'art. 22 che prevede siano soggetti all'approvazione della Giunta regionale gli atti fondamentali di ER.GO, tra cui vi sono il conto consuntivo e l'assestamento del bilancio;
- l'art. 20 ter, comma 4, secondo cui il Direttore predispone e invia alla Giunta regionale, che la trasmette all'Assemblea Legislativa, una relazione annuale sull'attività svolta e sui risultati conseguiti;

Preso atto della determinazione n. 786/2022 del Direttore di ER.GO relativa all'ultimo aggiornamento della composizione del Comitato previsto dall'art. 20 bis delle Legge regionale n. 15/2007 e ss.mm.ii.;

Richiamata la propria deliberazione n. 852 del 30/05/2022 con cui sono stati nominati i tre componenti del Collegio dei Revisori di ER.GO;

Acquisita agli atti del Settore regionale "Educazione, Istruzione, Formazione, Lavoro" con Prot. 07/04/2023.0344835 la determinazione del Direttore di ER.GO n. 198 del 6/04/2023 relativa all'adozione del rendiconto per l'esercizio 2022, con i relativi allegati tra cui la relazione di accompagnamento al Rendiconto 2022, che assolve le disposizioni di cui all'art. 20 ter comma 4 della Legge regionale 15/2007 e ss.mm.ii., nonché i pareri favorevoli espressi dal sopracitato Comitato e dal Collegio dei Revisori;

Preso atto del parere favorevole con riferimento al contenuto tecnico-contabile del predetto rendiconto – acquisito agli atti del Settore regionale Educazione, Istruzione, Formazione e Lavoro con nota Prot. Prot. 19/04/2023.0385411, espresso dal Responsabile del Settore regionale Bilancio e Finanze raccomandando particolare attenzione alle somme accertate e non ancora riscosse da parte di ER.GO e provenienti da soggetti diversi dalla Regione Emilia-Romagna, così come individuate nel rendiconto;

Ritenuto, pertanto, di provvedere ai sensi della citata Legge regionale n. 15/2007 e ss.mm.ii., all'approvazione del Rendiconto esercizio 2022 di ER.GO adottato con la sopracitata determinazione del Direttore di ER.GO n. 198 del 6/04/2023, di cui all'Allegato 1 parte integrante e sostanziale del presente atto;

Ritenuto altresì necessario, così come previsto dall'art. 20 ter comma 4 della Legge regionale n. 15/2007 e ss.mm.ii, prendere atto della relazione del Direttore di ER.GO - allegata alla determinazione del Direttore di ER.GO n. 198/2023 - di accompagnamento al Rendiconto 2022, in cui si esplicita l'attività svolta ed i risultati conseguiti, che si riporta nell'Allegato 2 parte integrante e sostanziale del presente atto;

Visto il D.Lgs. 23 giugno 2011, n. 118 "Disposizioni in materia di armonizzazione dei sistemi contabili e degli schemi di bilancio delle Regioni, degli enti locali e dei loro organismi, a norma degli articoli 1 e 2 della Legge 5 maggio 2009, n. 42" e successive modifiche ed integrazioni;

Richiamati:

- il Decreto Legislativo n. 33/2013 "Riordino della disciplina riguardante il diritto di accesso civico e gli obblighi di pubblicità, trasparenza e diffusione di informazioni da parte delle pubbliche amministrazioni" e ss.mm.ii.;
- la propria deliberazione n. 2329/2019 "Designazione del Responsabile della protezione dei dati";
- la propria deliberazione n. 771/2021 "Rafforzamento delle capacità amministrative dell'Ente. Secondo adeguamento degli assetti organizzativi e linee di indirizzo 2021" con la quale si è proceduto al conferimento dell'incarico di Responsabile della Prevenzione della Corruzione e della Trasparenza (RPCT) per le strutture della Giunta della Regione Emilia-Romagna;
- la determinazione dirigenziale n. 2335/2022 "Direttiva di indirizzi interpretativi degli obblighi di pubblicazione previsti dal Decreto legislativo n.33 del 2013. Anno 2022";

Viste le Leggi Regionali:

- n. 40/2001 "Ordinamento contabile della Regione Emilia-Romagna, abrogazione delle L.R. 6 luglio 1977, n. 31 e 27 marzo 1972, n.4" per quanto applicabile;
- n. 43/2001 "Testo Unico in materia di organizzazione e di rapporti di lavoro nella Regione Emilia-Romagna" e ss.mm.ii.;

Richiamate le proprie deliberazioni:

- n.468/2017 "Il sistema dei controlli interni nella Regione Emilia-Romagna";
- n.325/2022 "Consolidamento e rafforzamento delle capacità amministrative: riorganizzazione dell'ente a seguito del nuovo modello di organizzazione e gestione del personale";
- n.426/2022 "Riorganizzazione dell'ente a seguito del nuovo modello di organizzazione e gestione del personale. Conferimento degli incarichi ai Direttori Generali e ai Direttori di Agenzia";
- n. 1615/2022 "Modifica e assestamento degli assetti organizzativi di alcune Direzioni Generali/Agenzie della Giunta regionale";
- n. 2360/2022 "Modifica e assestamento degli assetti organizzativi della Giunta regionale e soppressione dell'Agenzia sanitaria e sociale regionale. Provvedimenti";
- n.80/2023 "Assunzione della vincitrice della selezione pubblica per il conferimento di incarico dirigenziale, ai sensi dell'art. 18 della L.R. n. 43/2001 e ss.mm.ii., presso la Direzione Generale Conoscenza, Ricerca, Lavoro, Imprese;
- n. 380/2023 "Approvazione Piano integrato delle attività e dell'organizzazione 2023-2025";
- n. 474/2023 "Disciplina organica in materia di organizzazione dell'ente e gestione del personale. Aggiornamenti in vigore dal 1 Aprile 2023 a seguito dell'entrata in vigore del nuovo Ordinamento professionale di cui al Titolo III del CCNL funzioni locali 2019/2021 e del PIAO 2023/2025";

Richiamate inoltre le determinazioni dirigenziali:

- n.5595/2022 "Micro-organizzazione della Direzione Generale Conoscenza, Ricerca, lavoro, Imprese a seguito della D.G.R. n. 325/2022.Conferimento incarichi dirigenziali e proroga incarichi di titolarità di Posizione organizzativa" e s.m.i.;
- n. 1652/2023 "Conferimento di incarichi dirigenziali presso la direzione generale Conoscenza, ricerca, lavoro, imprese" con la quale si è proceduto al conferimento dell'incarico di

Responsabile del Settore "Educazione, istruzione, Formazione, Lavoro" e di Responsabile dell'Area "Biblioteche e Archivi";

Dato atto che il responsabile del procedimento ha dichiarato di non trovarsi in situazione di conflitto, anche potenziale, di interessi;

Dato atto dei pareri allegati;

Su proposta dell'Assessore regionale competente per materia;

A voti unanimi e palesi

D E L I B E R A

per le motivazioni espresse in premessa e che qui si intendono integralmente riportate:

1. di approvare, ai sensi dell'art. 22 della Legge regionale n. 15/2007 e ss.mm.ii., la determinazione del Direttore dell'Azienda regionale per il diritto agli studi superiori ER.GO n. 198 del 6/04/2023 che approva il rendiconto di ER.GO dell'esercizio 2022, di cui all'Allegato 1 parte integrante e sostanziale del presente atto;
2. di prendere atto, così come previsto dall'art. 20 ter comma 4 della Legge regionale n. 15/2007 e ss.mm.ii, della "Relazione di accompagnamento al Rendiconto generale per l'esercizio 2022 ai sensi della Legge regionale n. 15/2007 art.20 ter comma 4", allegata alla determinazione del Direttore di ER.GO n. 198/2023, di cui all'Allegato 2 parte integrante e sostanziale del presente atto;
3. di trasmettere all'Assemblea Legislativa la relazione di cui al precedente punto 2), in ottemperanza a quanto previsto dall'art. 20 ter comma 4 della Legge regionale n. 15/2007 e ss.mm.ii.;
4. di dare atto che, per quanto previsto in materia di pubblicità trasparenza e diffusione di informazioni, si provvederà alle pubblicazioni ai sensi delle disposizioni normative ed amministrative richiamate in parte narrativa, tenuto conto di quanto previsto dal PIAO 2023-2025 e nella Direttiva di indirizzi interpretativi degli obblighi di pubblicazione previsti dal Decreto legislativo n.33 del 2013 e ss.mm.ii..

Allegato parte integrante - 1
r_emiro.Giunta - Prot. 07/04/2023.0344835.E Copia conforme dell'originale sottoscritto digitalmente da MONDIN PATRIZIA

ER.GO Azienda Regionale per il Diritto agli Studi Superiori
www.er-go.it
direzione@er-go.it

Esercizio 2023

DETERMINAZIONE DELLA DIRETTRICE DELL'AZIENDA

In data 06/04/2023

N. 198

Oggetto: Adozione rendiconto finanziario esercizio 2022

L'anno duemilaventitré, oggi sei del mese di aprile, la Direttrice:
VISTA la Legge Regionale n. 15 del 27/07/2007 "Sistema regionale integrato di interventi e servizi per il diritto allo studio universitario e l'alta formazione", così come modificata dalla L.R.n.6/2015;
VISTE le seguenti disposizioni normative in materia di contabilità:
- il D. Lgs 118/2011 e successive modificazioni;
- la Legge Regionale n. 40/2001;

VISTI:
- il Regolamento di Contabilità e dei contratti di ER.GO, adottato con determinazione n.133 dell'08/10/2015 ed approvato dalla Giunta Regionale con delibera n.1649 del 02/11/2015;
- lo Statuto di ER.GO, adottato con determinazione n.132 dell'08/10/2015 ed approvato dalla Giunta regionale con delibera n.1649 del 02/11/2015;

VISTA la lettera dell'Assessore al Bilancio, Personale, Patrimonio, Riordino istituzionale della Regione Emilia-Romagna prot 21/10/2022.1097392.U " con la quale si comunica che nella nota di aggiornamento del DEFR 2023 è stato inserito l'obiettivo, per le Agenzie ed Aziende regionali, di anticipare l'adozione dei rendiconti al 15 aprile;
VISTA la propria determinazione n. 163/2023 "Riaccertamento dei residui attivi e passivi al 31 dicembre 2022 ai sensi dell'articolo 3, comma 4 del Decreto Legislativo 23 Giugno 2011, n. 118 e successive modificazioni e integrazioni";
DATO ATTO che ai sensi delle disposizioni normative sopra richiamate, il rendiconto di esercizio è sia finanziario, sia economico e quindi deve dare conto anche di eventuali perdite o utili di esercizio, avendo a riferimento costi e ricavi delle diverse attività e servizi;
PRESO ATTO che dal conto del bilancio e dal conto generale del Patrimonio, allegati al presente atto, risulta il seguente fondo di cassa attestato dal Tesoriere:

	GESTIONE		
	Residui	**Competenza**	**Totale**
Fondo di cassa al 1 gennaio 2022			73.311.020,32
Riscossioni	4.446.326,56	147.649.273,91	152.095.600,47
Pagamenti	59.751.506,84	96.825.424,69	156.576.931,53
Fondo cassa al 31/12/2022			68.829.689,26

PRESO ATTO, inoltre, che il conto del bilancio evidenzia un avanzo di amministrazione di €. 11.062.418,44 così determinato:

r_emiro.Giunta - Prot. 07/04/2023.0344835.E Copia conforme dell'originale sottoscritto digitalmente da MONDIN PATRIZIA

ER.GO
Azienda Regionale
per il Diritto agli Studi Superiori
www.er-go.it
direzione@er-go.it

Fondo cassa al 1° gennaio	73.311.020,32
RISCOSSIONI	152.095.600,47
PAGAMENTI	156.576.931,53
Saldo di cassa al 31 dicembre	68.829.689,26
Residui attivi	36.272.284,17
Residui passivi	94.039.554,99
Avanzo tecnico di amministrazione	**11.062.418,44**

RILEVATO che:

- una quota di avanzo di amministrazione per complessivi €. 8.925.600,00 è stata applicata al bilancio finanziario 2023 – 2025, annualità 2023, così come segue:
  a) €. 1.900.000,00 per le borse di studio;
  b) €. 7.025.600,00 vincolati ad interventi di edilizia ex. L. 338/2000;
- una quota di avanzo di amministrazione di €. 1.870.856,10 è accantonata al Fondo crediti di dubbia esigibilità;

DATO ATTO, pertanto, che la quota di avanzo disponibile, fatti salvi i vincoli di cui sopra, è di €. 265.962,34 e verrà applicata al bilancio per l'esercizio 2023 in sede di assestamento e prima variazione;

RILEVATO inoltre che il conto economico 2022 rileva un utile d'esercizio di €. 10.515,79 e il patrimonio netto ammonta a €. 34.338.334,65;

DATO ATTO che il rendiconto dell'esercizio 2022 è accompagnato da una relazione che dà conto dell'attività svolta e dei risultati conseguiti sotto il profilo quali/quantitativo per le diverse aree d'intervento;

ACQUISITO il parere obbligatorio e vincolante del Comitato Consultivo di cui all'art. 20 bis della L.R. 15/2007 e succ. modificazioni, in data 6/04/2023;

ACQUISITA la relazione del Collegio dei Revisori dell'Azienda in data 31/03/2023;

DATO ATTO del parere favorevole in merito alla regolarità contabile e amministrativa dell'atto, espresso dalla Responsabile della P.O. "Gestione Risorse Economiche e Finanziarie", Rag.ra Milena Brunetti;

D E T E R M I N A

1. di adottare il rendiconto generale dell'esercizio 2022 composto dalla Relazione, dalla Nota integrativa, dagli allegati di cui al DLgs. 118/2011 e ss.mm, e corredato dalla relazione del Collegio dei Revisori del 31/03/2023 e dal parere del Comitato del 6/04/2023, allegati quale parte integrante del presente atto;
2. di dare atto che il risultato economico positivo del 2022 va ad incremento del patrimonio netto;
3. di dare atto che la relazione di accompagnamento al rendiconto 2022 assolve anche le disposizioni di cui all'articolo 20 ter, comma 4, della Legge regionale n. 15/2007, così come modificata dalla Legge Regionale n. 6/2015;
4. di trasmettere, ai sensi dell'articolo 22 della Legge Regionale 15/2007, il presente atto alla Giunta della Regione Emilia-Romagna per l'approvazione.

La Direttrice dell'Azienda
Dott.ssa Patrizia Mondin
f.to digitalmente

RENDICONTO GENERALE PER L'ESERCIZIO 2022

Volume 1 di 2

Indice:

Relazione tecnico finanziaria		Pag.	1
Conto del Tesoriere dell'Azienda		Pag.	21
Rendiconto generale per l'esercizio 2022			
Entrate		Pag.	23
Entrate: riepilogo per titoli		Pag.	28
Spese		Pag.	30
Spese: riepilogo per titoli e missioni		Pag.	36
Quadro generale riassuntivo		Pag.	39
Prospetto dimostrativo dell'equilibrio di bilancio		Pag.	41
Elenco analitico delle quote accantonate e vincolate del risultato di amministrazione		Pag.	43
Tabella riassuntiva del risultato di amministrazione		Pag.	47
Fondo crediti di dubbia esigibilità		Pag.	49
Entrate per titoli, tipologie e categorie		Pag.	52
Spese per missioni, programmi e macroaggregati: spese correnti	impegni	Pag.	60
Spese per missioni, programmi e macroaggregati: spese correnti	pagam. Competanza	Pag.	66
Spese per missioni, programmi e macroaggregati: spese correnti	pagam. Residui	Pag.	71
Spese per missioni, programmi e macroaggregati: spese c/c apitale	impegni	Pag.	76
Spese per missioni, programmi e macroaggregati: spese c/c apitale	pagam. Competanza	Pag.	81
Spese per missioni, programmi e macroaggregati: spese c/c apitale	pagam. Residui	Pag.	86
Spese per missioni, programmi e macroaggregati: spese per serv. c/to terzi e p.giro: impegni		Pag.	91
Riepilogo spese per macroaggregati		Pag.	93
Bilancio economico patrimoniale		Pag.	95
Elenco analitico delle variazioni di bilancio		Pag.	135
Pagamenti per codice SIOPE		Pag.	240

ER.GO Azienda Regionale per
Il diritto agli studi superiori

RELAZIONE TECNICO FINANZIARIA

Il rendiconto è stato elaborato, ai sensi delle prescrizioni normative nazionali e regionali di riferimento. Sono allegati:

- il bilancio finanziario e i relativi allegati;
- lo stato patrimoniale al 31/12/2022;
- il conto economico 2022;
- la nota integrativa.

Di seguito alcune note esplicative di carattere finanziario a completamento della nota integrativa più prettamente di carattere economico/patrimoniale.

Previsioni iniziali e loro variazioni

Il bilancio di competenza evidenzia una variazione netta di €. 69.663.140,06 pari al 56,27% degli stanziamenti iniziali, in gran parte determinati da finanziamenti vincolati a valere sull'a.a. 2022/2023.

Entrate per titoli	Stanziamento Iniziale	Variazioni in +e in -	Stanziamento definitivo
Avanzo di amm.ne proveniente dall'esercizio precedente	9.645.100,00	2.594.488,21	12.239.588,21
Tit. 2 Trasferimenti correnti	84.034.761,26	48.572.022,94	132.606.784,20
Tit. 3 Entrate extratributarie	19.235.409,20	3.017.930,77	22.253.339,97
Tit. 4 Entrate in conto capitale	465.000,00	- 465.000,00	-
Tit. 5 Entrate da riduzione di attività finanziarie	-	-	-
Titolo 7: Anticipazioni da Istituto tesoriere/cassiere	-	-	-
Titolo 9: Entrate per conto terzi e partite di giro	10.428.000,00	15.943.698,14	26.371.698,14
TOTALE GENERALE	**123.808.270,46**	**69.663.140,06**	**193.471.410,52**

Le principali poste di entrata che hanno determinato tale variazione sono:

Avanzo di amministrazione:

- €. 2.594.488,21 derivanti dall'applicazione dell'avanzo di amministrazione proveniente dall'esercizio precedente, per la quota non applicata al bilancio di previsione 2022;

Trasferimenti correnti:

- €. 41.119.733,84 relative a entrate vincolate all'erogazione di borse di studio, ed in particolare:
  - €. 1.576.980,36 maggiore importo Fondo Integrativo Statale,
  - €. 5.385.488,41 maggiore gettito di Tassa Regionale per borse di studio,
  - €. 5.000.000,00 maggiore importo FSE assegnato;

- €. 27.889.757,98 importo PNRR per borse di studio a.a. 2022/2023 come da Decreto direttoriale MUR n. 1974 del 6/12/2022;
- € 1.267.507,09 finanziamenti di terzi per l'erogazione di borse di studio, in particolare:
  - €. 194.561,88 finanziamenti delle Università per borse di studio a studenti in protezione internazionale di cui:
    - €. 159.117,68 dall'Università di Bologna, per i progetti UNIBO for Refugees e per borse CRUI;
    - €. 21.244,20 dall'Università di Parma per il progetto UNICORE;
    - €. 14.200,00 dall'Università di Modena e Reggio Emilia per borse di studio UNICORE;
  - €. 27.000,00 per borse di studio a studenti Ucraini (di cui €. 12.000,00 da UNIBO ed €. 15.000,00 da UNIPR);
  - €. 47.945,22 dall'Università di Modena e Reggio Emilia perr borse di studio "Formula 1 "per gli aa.aa. 2021/2022 e 2022/2023;
  - €. – 2.000,00 alla rimodulazione del contributo UCMANN per borse di studio 2021/2022;

  - €. 1.000.000,00 finanziamento delle Università per borse di studio 2021/2022 di cui:
  - €. 574.496,71 dall'Università di Bologna
  - €. 129.773,65 dall'Università di Ferrara
  - €. 110.671,92 dall'Università di Modena e Reggio Emilia
  - €. 185.057,71 dall'Università di Parma;
- €. 783.886,00 finanziamenti per erogazione di contributi finanziari di cui:
  - €. 769.000,00 dall'Università di Bologna di cui €. 101.000,00 a favore di studenti disabili ed €. 668.000,00 per studenti in situazioni di particolare difficoltà;
  - €. 4.886,00 per l'erogazione dei contributi relativi alle collaborazioni a tempo parziale sulla base dei protocolli MUNER da parte dell'Università di Modena e Reggio Emilia;
  - €. 10.000,00 da parte di NEOTRON SPA per l'erogazione di contributi finanziari.

- €. 6.668.403,10 relativi ai trasferimenti regionali per il diritto allo studio scolastico. Di questi €. 893.765,40 sono stati pagati nel mese di gennaio 2022 (Delibera GR 1920/2022), mentre €. 5.774.637,70 di cui alla delibera GR 2134/2022 sono stati trasferiti ai Comuni nel mese di gennaio 2023.

Entrate extratributarie: di seguito le principali variazioni:

- €. 46.030,24 rimborsi assicurativi;
- €. 3.908.787,38 derivanti dal recupero del costo dei servizi erogati agli studenti beneficiari della borsa di studio;
- €. 48.200,11 rimborsi connessi alla gestione del personale;
- €. 4.500,00 penali per inadempienze contrattuali;
- €. 447.358,40 proventi e rimborsi per i servizi per l'accoglienza e poste relative agli esercizi precedenti;

- €. 70.905,09 relativi al rimborso, da parte dell'Università di Bologna, delle spese sostenute per la gestione delle sale studio e del Collegio di eccellenza;
- €. 90.260,14 esito dell'attività di controllo sulle posizioni degli studenti borsisiti;
- €. - 2.364.081,83 relativi all'IVA in regime di reverse charge (la medesima variazione è stata apportata al corrispondente capitolo di spesa);
- €. 39.734,19 relativi all'IVA a credito;
- €. 41.087,03 maggiori introiti derivanti dalle attività di valorizzazione del patrimonio immobiliare;
- €. 684.221,43 maggiori introiti da revoche di borse di studio.

Entrate in conto capitale: le variazioni evidenziate sono relative a:
- per - €. 215.000,00 al finanziamento del Comune di Bologna per la sistemazione del coperto di Palazzo Paleotti, in quanto il Comune ha eseguito direttamente l'opera;
- per - €. 250.000,00 per i mancati interventi sul Collegio Irnerio.

Entrate per conto terzi e partite di giro: la variazione esposta si riferisce alla gestione IVA in regime di split payment, nonché alle operazioni contabili per pagamento della prima rata delle borse di studio finanziate dal PNRR che è avvenuta nel mese di dicembre.

Nella parte spese la maggior parte delle risorse è stata destinata all'erogazione di borse di studio. La variazione agli stanziamenti dei capitoli accesi alle borse di studio ammonta, infatti, a €. 44.554.138,13 di cui €. 39.852.226,75 derivanti da maggiori entrate vincolate. Le risorse proprie dell'Azienda, reperite con le variazioni di bilancio in corso d'anno, e destinate alle borse di studio, ammontano a €. 4.701.911,38.

Spese per parti e sezioni	Stanziamento Iniziale	Variazioni in +e in -	Stanziamento definitivo
Missione 4 Istruzione e diritto allo studio	113.088.245,69	52.119.267,81	165.207.513,50
Missione 20 Fondi e accantonamenti	292.024,77	1.600.174,11	1.892.198,88
Missione 99 Servizi conto terzi e partite di giro	10.428.000,00	15.943.698,14	26.371.698,14
TOTALE GENERALE	**123.808.270,46**	**69.663.140,06**	**193.471.410,52**

Se esaminiamo il bilancio di cassa, la variazione netta delle previsioni è stata pari a €. 119.649.521,67 con un aumento dell'82,76% rispetto alle previsioni iniziali che ammontavano a €. 144.582.200,60.

Entrate per titoli	Stanziamento Iniziale	Variazioni in +e in -	Stanziamento definitivo
Fondo di cassa	25.006.374,04	48.304.646,28	73.311.020,32
Tit. 2 Trasferimenti correnti	84.242.635,27	49.368.576,08	133.611.211,35
Tit. 3 Entrate extratributarie	24.039.606,63	6.226.257,89	30.265.864,52
Tit. 4 Entrate in conto capitale	864.584,66	- 475.004,70	389.579,96
Tit. 5 Entrate da riduzione di attività finanziarie	1.000,00	-	1.000,00
Titolo 7: Anticipazioni da Istituto tesoriere/cassiere	-	-	-
Titolo 9: Entrate per conto terzi e partite di giro	10.428.000,00	16.225.046,12	26.653.046,12
TOTALE GENERALE	**144.582.200,60**	**119.649.521,67**	**264.231.722,27**

Spese per parti e sezioni	Stanziamento Iniziale	Variazioni in +e in -	Stanziamento definitivo
Missione 4 Istruzione e diritto allo studio	128.916.001,21	102.004.568,68	230.920.569,89
Missione 20 Fondi e accantonamenti	2.920.064,39	1.300.174,11	4.220.238,50
Missione 99 Servizi conto terzi e partite di giro	12.746.135,00	16.344.778,88	29.090.913,88
TOTALE GENERALE	**144.582.200,60**	**119.649.521,67**	**264.231.722,27**

Tutte le variazioni al bilancio 2022 apportate nel corso dell'esercizio sono rappresentate analiticamente, con gli estremi dei provvedimenti, nelle tabelle a partire da pag. 135.

Riaccertamento ordinario dei residui attivi e passivi

Come previsto dall'art.3, comma 4 del D. Lgs. 118/2011, prima della predisposizione del rendiconto dell'esercizio 2022, si è provveduto ad effettuare il riaccertamento dei residui attivi e passivi, verificando le ragioni del loro mantenimento nelle scritture contabili.

Come previsto anche dall'allegato n. 4/2 al decreto sopracitato e, in particolare, il paragrafo 9.1, la ricognizione dei residui è stata diretta a verificare:

- la fondatezza giuridica dei crediti accertati e dell'esigibilità del credito;
- l'affidabilità della scadenza dell'obbligazione prevista in occasione dell'accertamento o dell'impegno;
- il permanere delle posizioni debitorie effettive degli impegni assunti;
- la corretta classificazione e imputazione dei crediti e dei debiti in bilancio.

Il riaccertamento, è stato effettuato con determinazione del Direttore n. 163 del 21/03/2023, acquisito in pari data il parere del Collegio dei Revisori ed evidenzia i seguenti risultati:

- €. 2.043.618,13 di residui passivi corrispondono a debiti ed economie di spesa da eliminare dalle scritture contabili;
- €. 7.025.600,00 corrispondono a obbligazioni non esigibili al 31 dicembre 2022 in quanto vincolate a spese connesse ai bandi ex L. 338/2000;
- i residui attivi al 31 dicembre 2022 sono definiti in euro 36.272.284,174, di cui: euro 5.242.553,08 quali residui attivi derivanti da esercizi pregressi e euro 31.029.731,09 a titolo di residui attivi derivanti dalla competenza 2022. Fra questi ultimi €. 27.889.757,98 sono relativi al finanziamento PNRR per le borse di studio di cui al Decreto Direttoriale MUR n. 1974 del 6/12/2022;
- i residui passivi al 31 dicembre 2022 sono definiti in euro 94.039.554,99 di cui: euro 8.965.186,78 quali residui passivi derivanti da esercizi pregressi e euro 85.074.368,21 a titolo di residui passivi derivanti dalla competenza 2022.

In merito alla consistenza dei residui passivi si evidenzia che sono:

- per €. 63.986.589,01 relativi al pagamento delle borse di studio per l'a.a. 2022/2023 che incidono su due esercizi finanziari: il 2022 e il 2023. Al 31/03/2023 i pagamenti effettuati ammontano a oltre €. 12.235.000,00;
- per €. 5.774.637,70 relativi all'importo assegnato ai Comuni per il pagamento dei contributi per i libri di testo, la cui erogazione è avvenuta nel mese di gennaio 2023 (secondo il piano regionale di riparto definito con Delibera G.R. n. 2134/2022).

mese di gennaio 2023 (secondo il piano regionale di riparto definito con Delibera G.R. n. 2134/2022).

GESTIONE DELLE ENTRATE

La gestione delle entrate è stata caratterizzata dall'applicazione dei principi generali e dai principi contabili applicati di cui al D. Lgs 118/2001 e, in particolare dal principio della programmazione (allegato 4/1) e della contabilità finanziaria (allegato 4/2). Di seguito le entrate vengono analiticamente esposte con riferimento alla gestione della competenza, dei residui e della cassa.

ENTRATE DI COMPETENZA:

L'andamento della gestione 2022 di parte effettiva, fa registrare accertamenti per €. 178.679.005,00, pari al 100,00% delle entrate stanziate in competenza.

Entrate per titoli	**Previsioni definitive**	**Accertamenti**	**%**
Tit. 2 Trasferimenti correnti	132.606.784,20	132.606.784,20	100,00%
Tit. 3 Entrate extratributarie	22.253.339,97	22.256.647,66	100,01%
Tit. 4 Entrate in conto capitale	-	-	-
Tit. 5 Entrate da riduzione di attività finanziarie	-	-	-
Titolo 7: Anticipazioni da Istituto tesoriere/cassiere	-	-	-
Titolo 9: Entrate per conto terzi e partite di giro	26.371.698,14	23.815.573,14	90,31%
TOTALE GENERALE	**181.231.822,31**	**178.679.005,00**	98,59%

RESIDUI ATTIVI

Nell'ambito delle Entrate vengono ora analizzati i residui attivi per titoli:

Entrate per titoli	Residui iniziali	Riscossioni sui residui	Eliminazioni	Residui da riportate
Tit. 2 Trasferimenti correnti	1.004.427,15	979.827,15	0,00	24.600,00
Tit. 3 Entrate extratributarie	8.012.524,55	3.019.059,26	0,00	4.993.465,29
Tit. 4 Entrate in conto capitale	389.579,96	250.684,07	0,00	138.895,89
Tit. 5 Entrate da riduzione di attività finanziarie	1.000,00	0,00	0,00	1.000,00
Titolo 7: Anticipazioni da Istituto tesoriere/cassiere	0,00	0,00	0,00	0,00
Titolo 9: Entrate per conto terzi e partite di giro	281.347,98	196.756,08	0,00	84.591,90
TOTALE GENERALE	**9.688.879,64**	**4.446.326,56**	**0,00**	**5.242.553,08**

I residui attivi a carico della gestione 2022, provenienti dall'esercizio 2021 e precedenti, ammontavano a € 9.688.879,64, ne sono stati riscossi € 4.446.326,56, pari al 45,89% del totale (nel 2021 43,14%). I residui attivi da incassare ammontano a €. 5.242.553,08. L'importo più consistente è relativo ai crediti verso gli studenti che devono restituire, con modalità rateale, gli importi di borsa di studio revocati.
Nella parte finale della presente relazione si darà conto del complesso iter procedurale del recupero crediti, così come si è potenziato negli anni, anche seguendo le linee di indirizzo del Collegio dei Revisori.

Motivi della conservazione dei residui attivi con anzianità superiore ai cinque anni

Il totale dei residui attivi con anzianità superiore ai 5 anni alla fine dell'esercizio 2022 ammonta a €. 2.870.466,51 di cui:

- €. 138.895,89 relativi al contributo dell'Università di Bologna per le spese di urbanizzazione dell'area della residenza Fioravanti. Tale contributo viene erogato a stati d'avanzamento lavori, sulla base delle spese sostenute dall'Azienda nell'ambito del Consorzio Navile.
- €. 2.731.570,62 sono costituiti da crediti vantati verso gli studenti e inviati al Concessionario Nazionale per la Riscossione. Nel 2022 gli incassi avvenuti tramite il Concessionario ammontano circa al 18% della massa di crediti inviati con un aumento dell'8% rispetto alla percentuale rilevata nel passato

esercizio. Sempre nel 2022, in un'ottica di gestione prudenziale del bilancio si è proceduto ad una analisi dei residui attivi partendo dall'anno finanziario 2017 fino all'anno finanziario 2020, per l'individuazione dei crediti che sulla base di opportune valutazioni potevano ritenersi inesigibili. In particolare si sono valutati i crediti che, dopo ripetuti solleciti e l'attivazione del blocco amministrativo della carriera da parte dell'Alma Mater Studiorum-Università di Bologna, non sono stati incassati nemmeno in parte e tutti i crediti inviati a ruolo ma per i quali anche l'azione di recupero dell'Agenzia delle entrate-Riscossione non ha prodotto nessun riversamento negli ultimi 5 anni. Si è proceduto, inoltre, ad una verifica della situazione reddituale in Italia e se dai controlli non è emersa la presenza di alcun reddito con riferimento agli anni 2019 e 2020 si è ritenuta opportuna la cancellazione di tali crediti dal bilancio dell'Azienda. Si è tenuto conto nella valutazione anche dell'anti-economicità di ulteriori procedure di recupero. L'importo dei crediti stralciati dal bilancio ammonta a €. 812.078,16 (*cfr* Determinazione n. 297/2022).

RISCOSSIONI

Nel corso dell'esercizio 2022 le riscossioni effettuate sulla gestione di competenza ammontano a €. 147.649.273,91 e rappresentano l'82,63% dell'importo complessivamente accertato. Sono rimasti da incassare crediti per €. 31.029.731,09 che, al netto dell'importo PNRR per borse di studio, €. 27.889.757,98, corrispondono al 2,62% delle entrate accertate.

Entrate per titoli	Accertamenti	Riscossioni	%	Residui da riportate
Tit. 2 Trasferimenti correnti	132.606.784,20	103.684.292,26	78,19%	28.922.491,94
Tit. 3 Entrate extratributarie	22.256.647,66	20.432.322,92	91,80%	1.824.324,74
Tit. 4 Entrate in conto capitale	0,00	0,00	-	-
Tit. 5 Entrate da riduzione di attività finanziarie	0,00	0,00	-	-
Titolo 7: Anticipazioni da Istituto tesoriere/cassiere	0,00	0,00	-	0,00
Titolo 9: Entrate per conto terzi e partite di giro	23.815.573,14	23.532.658,73	98,81%	282.914,41
TOTALE GENERALE	**178.679.005,00**	**147.649.273,91**	**82,63%**	**31.029.731,09**

Gli importi più significativi dei residui attivi formatisi nell'esercizio di competenza, al netto del credito PNRR, sono rappresentati da crediti verso gli studenti. Al 31/03/2023 tali crediti sono stati incassati per €. 573.207,59.

I trasferimenti correnti sono stati interamente incassati nel mese di febbraio u.s..

La consistenza totale dei residui a fine esercizio, pari a €. 36.272.284,17, risulta costituita per il 14,45% da residui pregressi e per il restante 85,55% da residui formatisi nell'esercizio 2022.

La tabella seguente individua l'entità delle riscossioni e la loro incidenza sugli stanziamenti di cassa definitivi.
Nella tabella le entrate sono rappresentate per titoli, con l'indicazione, per ognuno, delle previsioni definitive di cassa, il totale delle riscossioni effettuate e la percentuale delle stesse riscossioni sugli stanziamenti.

Entrate per titoli	**Stanziamento definitivo di cassa**	**Riscossioni totali**	**%**
Tit. 2 Trasferimenti correnti	133.611.211,35	104.664.119,41	78,33%
Tit. 3 Entrate extratributarie	30.265.864,52	23.451.382,18	77,48%
Tit. 4 Entrate in conto capitale	389.579,96	250.684,07	64,35%
Tit. 5 Entrate da riduzione di attività finanziarie	1.000,00	-	0,00%
Titolo 7: Anticipazioni da Istituto tesoriere/cassiere	-	-	
Titolo 9: Entrate per conto terzi e partite di giro	26.653.046,12	23.729.414,81	89,03%
TOTALE GENERALE	**190.920.701,95**	**152.095.600,47**	79,66%

Somme incassate dalla Regione Emilia Romagna

Nel 2022 ER.GO ha incassato dalla Regione Emilia Romagna €. 36.851.550,57 come di seguito specificato:

IMPORTO	Descrizione incasso
20.000.000,00	Finanziamento ordinario come da Determinazione RER n. 916 del 20/01/2022
893.765,40	Fondi per il diritto allo studio scolastico (contributi libri di testo) - Determinazione 1920 del 3/02/2022
629.011,37	Tassa regionale come da Determinazione RER 24833 del 31/12/2021
11.766,01	Finanziamento di cui C.U.P. E42E17000010009 - POR 14-20 DGR 1850.2017
26.309,75	Rimborso oneri personale comandato
1.772,26	Rimborso oneri personale comandato
5.774.637,70	Fondi per il diritto allo studio scolastico (contributi libri di testo) - Determinazione RER 14337 del 25/07/2022
9.000.000,00	FSE per borse di studio come da Determinazione RER 22662 del 17/11/2022
82.002,77	Saldo del finanziamento per l'intervento di riqualificazione dei locali per la realizzazione di spazi polifunzionali e di un nuovo punto ristorativo presso la residenza universitaria "Mario Allegretti" - di proprietà di ER.GO - a Modena in Strada Vignolese n. 671 - Determinazione RER n. 13491 del 12/07/2022 Incasso in conto capitale
429.150,28	Tassa regionale Determinazione RER n. 21850 del 10/11/2022
3.135,03	Rimborso personale in comando

Complessivamente i trasferimenti correnti da Amministrazioni pubbliche sono stati incassati per €. 104.652.119,41 di cui €. 103.672.292,26 sulla gestione di competenza ed €. 979.827,15 sulla gestione dei residui:

Trasferimenti correnti da amministrazioni pubbliche	Incassi c/competenza	Incassi c/residui
Tassa regionale incassata dalle Università	28.327.326,76	
FIS	37.513.741,62	
RER: FSE per borse di studio	9.000.000,00	
RER: fondi per il diritto allo studio scolastico (contributi libri di testo)	6.668.403,10	
RER: finanziamento per l'attività e il funzionamento	20.000.000,00	
RER: tassa regionale	1.058.161,65	
RER: finanziamento C.U.P. E42E17000010009 - POR 14-20 DGR 1850.2017		11.766,01
RER: orientamento		54.000,00
UNIBO: finanziamenti per borse di studio 2021/2022		566.992,54
UNIBO: finanziamenti CRUI	8.326,00	16.673,22
UNIBO: finanziamenti progetto UNICORE		10.038,00
UNIBO: finanziamenti progetto UNIBO FOR REFUGEES	25.000,00	62.854,56
UNIBO: Finanziamenti per borse di studio a studenti Ucraini	12.000,00	
UNIBO: finanziamaneto per studenti in situzioni di particolare difficoltà	668.000,00	
UNIBO: finanziamento per studenti disabili	101.000,00	
UNIFE: finanziamenti per borse di studio 2021/2022		126.818,15
UNIMORE: finanziamenti per borse di studio 2021/2022		130.684,67
UNIMORE: finanziamenti progetto UNICORE	14.200,00	
UNIMORE: finanziamenti borse di studio "Formula 1"	49.945,22	
UNIPR: finanziamenti progetto UNICORE	21.244,20	
UNIPR: finanziamenti per borse di studio 2021/2022	185.057,71	
UNIPR: finanziamenti per borse di studio a studenti Ucraini	15.000,00	
UNIPR: finanziamento per contributi Interateneo (MUNER)	4.886,00	
	103.672.292,26	**979.827,15**

GESTIONE DELLE SPESE

La gestione di competenza presenta differenze contenute fra stanziamenti e impegni segnalando una buona capacità operativa.
Infatti, rispetto al totale generale delle previsioni definitive di competenza, prendendo in esame solo la missione 4, relativa al diritto allo studio, è stato impegnato il 99,94% delle risorse disponibili. In questo valore non rientrano le spese considerate nell'avanzo di amministrazione già applicato al bilancio finanziario 2023-2025, annualità 2023, in sede di predisposizione, per €. 7.025.600,00, che riguardano interventi di edilizia universitaria candidati dalle Università al bando ex L. 338/2000.

Nel corso del 2022 sulla gestione di competenza si sono effettuati pagamenti per €. 96.825.424,69 corrispondenti al 53% delle somme impegnate; sono rimasti da pagare €. 85.074.368,21 relativi, per lo più, alle rate successive alla prima delle borse di studio dell'a.a. 2022/2023 che vengono corrisposte nel 2023. Inoltre, già nel mese di gennaio sono corrisposte le prime rate di borsa di studio agli studenti "sospesi" a dicembre per verifiche sull'iscrizione o sul merito.

Spese per parti e sezioni	Previsioni definitive	Impegni	Pagamenti in c/competenza	Residui passivi da riportare c/competenza	Quote vincolate Applicate al bilancio 2023
Missione 4 Istruzione e diritto allo studio	165.207.513,50	158.084.219,76	79.564.452,39	78.519.767,37	7.025.600,00
Missione 20 Fondi e accantonamenti	1.892.198,88	-	-	-	-
Missione 99 Servizi conto terzi e partite di giro	26.371.698,14	23.815.573,14	17.260.972,30	6.554.600,84	
TOTALE GENERALE	**193.471.410,52**	**181.899.792,90**	**96.825.424,69**	**85.074.368,21**	**7.025.600,00**

GESTIONE DEI RESIDUI PASSIVI

I residui passivi a carico della gestione 2022, provenienti dagli esercizi 2021 e precedenti, ammontavano a €. 70.760.311,75. Nel corso dell'anno ne sono stati eliminati €. 2.043.618,13, per insussistenza e perenzione e ne sono stati pagati €. 59.751.506,84. La conseguenza è un riaccertamento di residui passivi pregressi di €. 8.965.186,78.

Spese per parti e sezioni	Residui iniziali	Pag.ti sui residui	Eliminazioni	Residui passivi da riportare
Missione 4 Istruzione e diritto allo studio	68.041.096,01	57.805.968,87	2.043.618,13	8.191.509,01
Missione 20 Fondi e accantonamenti	0,00	0,00	0,00	0,00
Missione 99 Servizi conto terzi e partite di giro	2.719.215,74	1.945.537,97	0,00	773.677,77
TOTALE GENERALE	**70.760.311,75**	**59.751.506,84**	**2.043.618,13**	**8.965.186,78**

Ulteriori informazioni

Quote accantonate del risultato di amministrazione

Le quote accantonate nel risultato di amministrazione 2022, applicato al bilancio di previsione finanziario, annualità 2023, ammontano a €. 1.870.856,10 accantonate al Fondo crediti di dubbia e difficile esazione, mentre il Fondo rischi è stato estinto nel 2017 e, accertata la mancanza di controversie significative a giustificazione di tale accantonamento, non è stato più attivato.

Fondo crediti di dubbia e difficile esazione

Il Fondo crediti di dubbia e difficile esazione al 31/12/2022 ammonta ad € 1.870.856,10, con uno stanziamento sull'annualità 2023 di €. 132.000,00.
La gestione dei crediti, ed in particolare di quelli iscritti nella gestione dei residui è stata oggetto di un attento monitoraggio che ha portato, fra l'altro, alla definizione di procedure specifiche di recupero dei crediti vantati nei confronti degli studenti.

Nel 2022 si sono analizzate n. 12.071 posizioni relative ai crediti iscritti a bilancio sulle annualità 2018, 2019, 2020 e 2021 in relazione alla revoca delle borse di studio.
Dall'analisi è emerso che la media della percentuale degli studenti insolventi determinata sugli accertamenti degli esercizi 2018, 2019, 2020 e 2021 è del 6,66%. Tale percentuale si può considerare il rischio di inesigibilità dei crediti iscritti a bilancio nei confronti degli studenti.
Applicando tale percentuale al totale dei residui attivi relativi a crediti nei confronti degli studenti, ne conseguirebbe un importo di Fondo pari a €. 441.392,94. Al 31/12/2022 il Fondo crediti di dubbia e difficile esazione ammonta a €. 1.870.856,10 e, a scopo prudenziale, non si ritiene necessaria alcuna variazione.
L'analisi è stata inviata al Collegio dei Revisori che ne ha preso atto positivamente esaminando anche le procedure di recupero crediti.

L'Azienda nel corso degli anni precedenti ha cercato di mettere a punto procedure di recupero credito prima standardizzate poi, dal 2018, personalizzate, tenendo conto della situazione economica e personale di ciascuno studente. Una misura che certamente ha dato esiti positivi in termini di accelerazione del recupero del credito è l'anticipo della comunicazione della revoca della borsa di studio agli studenti iscritti agli anni successivi già nell'anno solare in cui si registra la perdita del requisito. Come evidenziano i dati complessivi dei crediti in esame, la tempestività della comunicazione determina una maggiore puntualità dei pagamenti.

Confrontando l'importo dei residui formatisi negli esercizi 2021 e precedenti al 31/12/2021 (€. 6.908.571,31) e l'importo dei residui al 31/12/2022 (€. 4.656.264,270) è evidente un calo di €. 2.249.307,04 che conferma la correttezza dei processi messi a punto in questi anni dall'Azienda per il recupero dei crediti nei confronti degli studenti.

Circolarizzazione dei debiti e crediti

Annualmente ER.GO provvede alla circolarizzazione dei principali debiti e crediti. I clienti e i fornitori inviano l'esito della verifica direttamente al Collegio dei Revisori.

La gestione dei pagamenti

Nella sezione Amministrazione Trasparente del sito ER.GO viene pubblicato trimestralmente l'indicatore di tempestività dei pagamenti dei fornitori ai sensi dell'articolo 10, comma 2 del D.P.C.M. 22 settembre 2014.
L'indicatore viene calcolato tenendo conto della scadenza delle fatture. L'Azienda dimostra tempi medi di pagamento di 18,78 giorni con un anticipo medio rispetto alla scadenza delle fatture di 31 giorni. Si precisa che le fatture relative alle prestazioni rientranti nel global-service (manutenzioni, portierato, pulizie e facchinaggio), così come quelle relative al rimborso dei pasti per gli studenti che utilizzano il prepagato dell'Azienda, hanno scadenza a 60 giorni (tenuto conto dei tempi di controllo sulla corretta esecuzione) e che i fornitori Telecom Spa ed Hera Spa prevedono il pagamento a 90 giorni.

I pagamenti degli interventi finanziari nei confronti degli studenti avvengono alle scadenze previsti dai relativi bandi di concorso, secondo gli standard previsti dalla Carta di qualità degli interventi economici pubblicata nella sotto-sezione "Altri contenuti "– Diritto allo studio universitario - del sito di ER.GO.

SITUAZIONE DI CASSA

La disponibilità di cassa presso la Tesoreria al 31 dicembre 2022 ammonta complessivamente a Euro 68.829.689,26.

In base alle risultanze del conto reso dal Tesoriere, a pag. 21.

Per la determinazione della effettiva situazione di cassa è necessario tenere conto anche delle somme depositate sul conto corrente postale, sul conto degli incassi tramite POS e sul conto relativo all'@commerce per complessivi €. 186.793,70.

Il risultato di amministrazione

Il risultato di amministrazione al 31/12/2022, pari a €. 11.062.418,44 è composto dalle seguenti poste:

- Accantonamenti per €. 1.870.856,10 per Fondo crediti di dubbia e difficile esazione;
- Quote vincolate già applicate al bilancio finanziario 2023-2025, annualità 2023:
  - €. 1.900.000,00 vincolati alle borse di studio;
  - €. 7.025.600,00 vincolati ad interventi ex L. 338/2000
- Quota disponibile per €. 265.962,34

		GESTIONE		
		Residui	**Competenza**	**Totale**
Fondo di cassa al 1 gennaio 2022				73.311.020,32
Riscossioni		4.446.326,56	147.649.273,91	152.095.600,47
Pagamenti		59.751.506,84	96.825.424,69	156.576.931,53
Fondo cassa al 31/12/2022				68.829.689,26
RESIDUI ATTIVI		5.242.553,08	31.029.731,09	36.272.284,17
RESIDUI PASSIVI		8.965.186,78	85.074.368,21	94.039.554,99
FVP per spese in conto capitale				0,00
Risultato di amministrazione				11.062.418,44
Quote accantonate:				
Fondo crediti di dubbia esigibilità				1.870.856,10
Quote vincolate:				8.925.600,00
Quota vincolata ad interventi in conto capitale già applicata al bilancio 2023	7.025.600,00			
Quota applicata al bilancio 2023 e vincolata alle borse di studio	1.900.000,00			
Quota disponibile				**265.962,34**

INDICATORI DI MONITORAGGIO FINANZIARIO

L'andamento della gestione della entrata e della spesa riferito agli ultimi 5 anni, viene analizzato attraverso alcuni indicatori atti ad esprimere la capacità di realizzazione degli obiettivi dal punto di vista finanziario.
Gli indicatori sono calcolati sulle entrate e le spese effettive, escluse quindi le entrate e le spese conto terzi e partite di giro, che non sono significativi dal punto di vista gestionale.

INDICATORI FINANZIARI – PARTE ENTRATA

Per l'analisi dell'entrata sono stati realizzati i seguenti indicatori finanziari:
- CAPACITA' DI ENTRATA è data dal rapporto fra il totale delle riscossioni e la massa riscuotibile. Quantifica l'entità delle risorse effettivamente introitate in corso d'esercizio rispetto all'ammontare potenzialmente riscuotibile;
- VELOCITA' DI RISCOSSIONE è data dal rapporto tra il totale delle riscossioni e la somma di accertamenti e residui attivi iniziali. Determina quanta parte delle risorse giuridicamente esigibili (accertamenti + residui attivi) riesce a tradursi in effettivi introiti;
- GRADO DI REALIZZAZIONE DELL'ENTRATA è dato dal rapporto fra accertamenti e previsioni finali di competenza. E' volto a quantificare l'entità delle risorse di competenza effettivamente disponibili in corso d'esercizio rispetto a quelle preventivate;
- INDICE DI SMALTIMENTO DEI RESIDUI ATTIVI è dato dal rapporto tra la somma delle riscossioni (in conto residui) e i residui attivi eliminati, e l'ammontare dei residui attivi iniziali. Determina l'entità della riduzione del volume dei residui attivi;
- INDICE DI ACCUMULAZIONE RESIDUI ATTIVI è dato dal rapporto fra la differenza dei residui attivi finali e residui attivi iniziali. Permette di quantificare le variazioni nel volume dei residui attivi in conseguenza della gestione;
- INDICE DI CONSISTENZA DEI RESIDUI ATTIVI è dato dal rapporto trai residui attivi finali e la somma di accertamenti e il totale dei residui attivi iniziali. Esprime l'apporto della gestione di competenza alla formazione dei residui attivi.

Indicatori finanziari delle entrate effettive		**2018**	**2019**	**2020**	**2021**	**2022**
Capacità di entrata	R / MR	87%	88%	92%	93%	94%
Velocità di riscossione	R / Rai +A	87%	88%	92%	93%	94%
Grado di realizzazione dell'entrata	A / Sfc	95%	100%	100%	100%	100%
Indice di smaltimento dei residui attivi	Rr + Rae / Rai	28%	55%	53%	46%	47%
Indice di accumulazione dei residui attivi	Rac - Rai / Rai	78%	-15%	-29%	-9%	-15%
Indice di consistenza dei residui attivi	Rac / A+(Rai -Rr-Rae)	13%	12%	9%	7%	6%

MR= Massa riscuotibile — **A= Accertamenti**
Rai Residui attivi iniziali — **R= Riscossioni**
Rac= Residui attivi complessivi da riportare — **Sfc= Stanziamento finale di competenza**
Rae Residui attivi eliminati — **Rr= Riscossione residui**

I dati esaminati non comprendono il finanziamento PNRR per le borse di studio.
Esaminando la tabella si nota che il risultato complessivo della gestione 2022 fa registrare:

ER.GO Azienda Regionale per
Il diritto agli studi superiori

Capacità di entrata 94%
Velocità di riscossione 94%
Grado di realizzazione dell'entrata 100%
Indice di smaltimento residui attivi 47%
Indice di accumulazione residui attivi -15%
Indice di consistenza residui attivi 6%

INDICATORI FINANZIARI – COMPETENZA

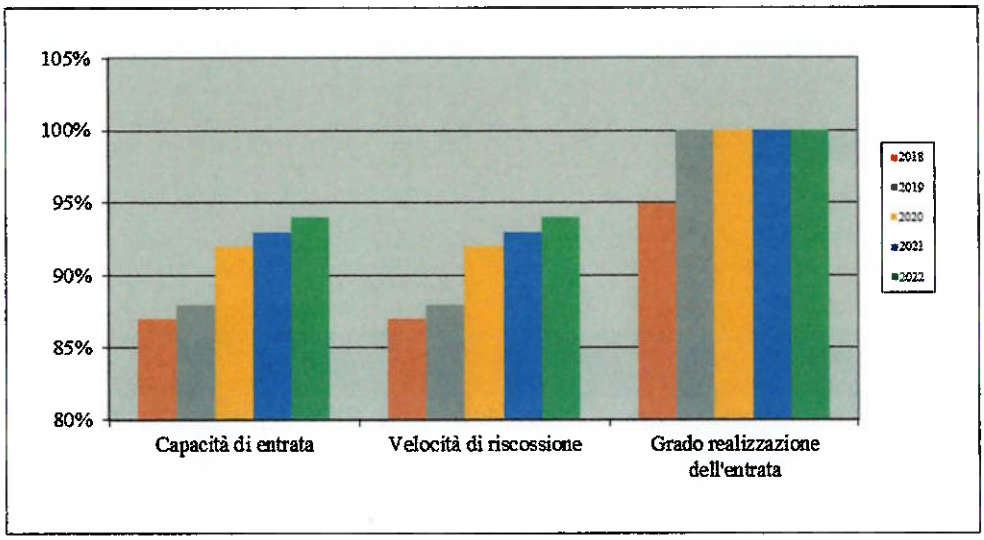

INDICATORI FINANZIARI RESIDUI

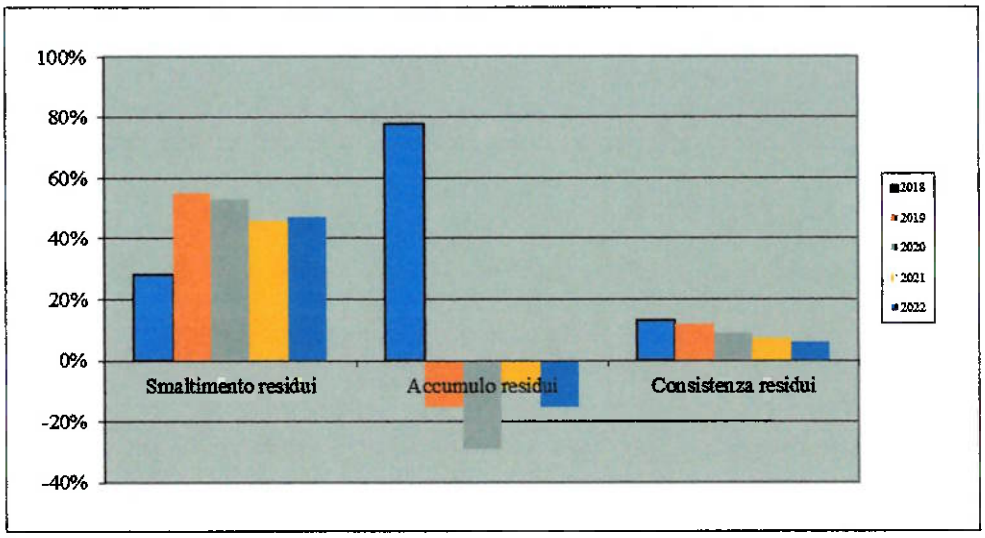

INDICATORI FINANZIARI – PARTE SPESA –

Gli indicatori finanziari per l'analisi della spesa sono:
- CAPACITA' DI SPESA è data dal rapporto fra il totale dei pagamenti e la massa spendibile. Esprime la capacità di utilizzo delle risorse disponibili;
- VELOCITA' DI CASSA è data dal rapporto fra il totale dei pagamenti e la somma dei residui passivi iniziali e gli impegni di competenza. Esprime la capacità di tradurre in pagamenti l'insieme delle risorse a disposizione;
- CAPACITA' D'IMPEGNO è data dal rapporto fra impegni e stanziamenti finali di competenza. Esprime la capacità di tradurre in programmi di spesa le decisioni politiche sulla ripartizione delle risorse.
- INDICE DI ECONOMIA è dato dal rapporto fra economie di stanziamento e lo stanziamento finale di competenza;
- INDICE DI SMALTIMENTO DEI RESIDUI PASSIVI è dato dal rapporto fra la somma dei pagamenti in conto residui e i residui passivi eliminati e l'ammontare dei residui passivi iniziali. Determina la dinamica dello smaltimento dei residui passivi per effetto del loro pagamento o della loro eliminazione;
- INDICE DI ACCUMULAZIONE DEI RESIDUI PASSIVI è dato dal rapporto fra la differenza dei residui passivi finali e iniziali e dei residui passivi iniziali. Quantifica le variazioni nel volume dei residui passivi in conseguenza della gestione;
- INDICE DI CONSISTENZA DEI RESIDUI PASSIVI è dato dal rapporto tra residui passivi finali e la somma di impegni e residui passivi iniziali depurati dei pagamenti e delle eliminazioni. Misura il volume dei residui in conseguenza alla gestione.

Indicatori finanziari delle spese effettive		2018	2019	2020	2021	2022
Capacità di spesa	P / Ms	45%	63%	69%	66%	69%
Velocità di Cassa	P / Rpi+I	45%	63%	69%	66%	69%
Capacità di Impegno	I / Sco	100%	100%	100%	100%	100%
Indice di Economia	E / Sco	0,21%	0,15%	0,14%	0,06%	0,08%
Indice di smaltimeto dei residui passivi	Pr+Rpe / Rpi	79%	87%	86%	87%	88%
Indice di accumulazione dei residui passivi	Rpc-Rpi / Rpi	49%	5%	4%	13%	27%
Indice di consistenza dei residui passivi	Rpc / I+(Rpi-Pr-Rpe)	44%	49%	49%	50%	52%

Gli indicatori sono stati calcolati sulle spese effettive

Ms = Massa spendibile
Rpi = Residui passivi iniziali
Rpe = Residui passivi eliminati
Rpf = Residui passivi complessivi da riportare
I = Impegni
P = Pagamenti complessivi
Sco = Stanziamento definitivo di competenza
Pr = Pagamenti sui residui
E = Economia di stanziamento

INDICATORI FINANZIARI – COMPETENZA

Dall'analisi degli indicatori finanziari relativi alla capacità di spesa, velocità di cassa, capacità d'impegno e indice di economia, si rileva una buona capacità dell'Azienda

nella gestione delle risorse a disposizione e quindi una ottima capacità di attuazione degli indirizzi politici. Nello specifico emergono i seguenti valori:

Capacità di spesa 69%
Velocità di cassa 69%
Capacità d'impegno 100%
Indice di economia 0,08%

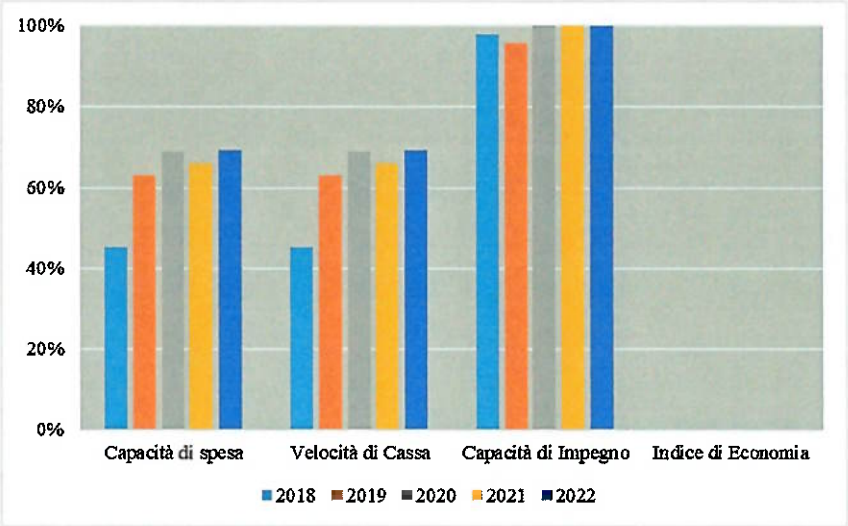

INDICATORI FINANZIARI – RESIDUI

I risultati evidenziati dalla gestione dei residui, sono pressoché analoghi a quelli evidenziati dalla gestione di competenza ed evidenziano i seguenti valori:

Indice di smaltimento residui passivi 88%
Indice di accumulazione dei residui passivi 27%
Indice di consistenza dei residui passivi 52%

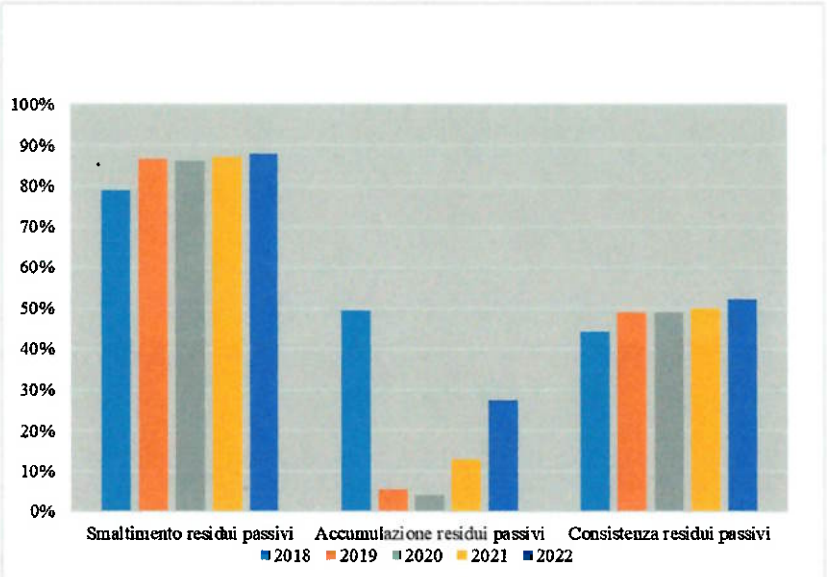

CONTO DELLA GESTIONE DELL'ISTITUTO CASSIERE

Codice ente	1040007
Denominazione	ER.GO AZIENDA REGIONALE DIRITTO STUDI SUPERIORI

CONTO DELLA GESTIONE DEL TESORIERE INTESA SAN PAOLO SPA — ANNO 2022

I - ENTRATA	IMPORTO IN EURO	
FONDO DI CASSA ALLA CHIUSURA DELL'ESERCIZIO 2021		73.311.020,32
REVERSALI TRASMESSE DALL'ENTE	152.095.600,47	
REVERSALI REGISTRATE DAL TESORIERE (dalla n. 1 alla n. 52685)	152.095.600,47	
REVERSALI INCASSATE		152.095.600,47
REVERSALI DA INCASSARE/REGOLARIZZARE	-	
ENTRATE DA REGOLARIZZARE	-	
TOTALE ENTRATE		225.406.620,79
Differenza tra reversali trasmesse e reversali registrate		-

II - USCITA	IMPORTO IN EURO	
DEFICIENZA DI CASSA ALLA CHIUSURA DELL'ESERCIZIO 2021		-
MANDATO TRASMESSI DALL'ENTE	156.576.931,53	
MANDATI REGISTRATI DAL TESORIERE (dal n. 1 al n. 81916)	156.576.931,53	
MANDATI PAGATI		156.576.931,53
MANDATI DA PAGARE/REGOLARIZZARE	-	
USCITE DA REGOLARIZZARE	-	
TOTALE USCITE		156.576.931,53
Differenza tra mandati trsmessi e mandati registrati		-

SALDO RISULTANTE DAL CONTO DI FATTO	€	68.829.689,26
SALDO RISULTANTE DAL CONTO DI DIRITTO	€	68.829.689,26

Fondi a disposizione dell'Ente per la gestione del bilancio	€	68.829.689,26

Concordanza con Banca d'Iitalia

r_emiro Giunta - Prot. 07/04/2023.0344835.E

r_emiro.Giunta - Prot. 07/04/2023.0344835.E

RENDICONTO GENERALE PER L'ESERCIZIO FINANZIARIO 2022

E ALLEGATI RELATIVI

r_emiro.Giunta - Prot. 07/04/2023.0344835.E

Rendiconto della gestione 2022

Entrate

ER... da Regionale per l... agli Studi Superiori

r_emiro.Giunta - Prot. 07/04/2023.0344835.E

CONTO DEL BILANCIO - GESTIONE DELLE ENTRATE

TITOLO, TIPOLOGIA		DENOMINAZIONE	RESIDUI ATTIVI AL 1/1/2021 (RS)		RISCOSSIONI IN C/RESIDUI (RR)		RIACCERTAMENTI RESIDUI (R)[3]				RESIDUI ATTIVI DA ESERCIZI PRECEDENTI (EP = RS -RR+R)	
			PREVISIONI DEFINITIVE DI COMPETENZA (CP)		RISCOSSIONI IN C/COMPETENZA (RC)		ACCERTAMENTI (A)[4]		MAGGIORI O MINORI ENTRATE DI COMPETENZA =A-CP [5]		RESIDUI ATTIVI DA ESERCIZIO DI COMPETENZA (EC=A-RC))	
			PREVISIONI DEFINITIVE DI CASSA (CS)		TOTALE RISCOSSIONI (TR=RR+RC)		MAGGIORI O MINORI ENTRATE DI CASSA =TR-CS [5]				TOTALE RESIDUI ATTIVI DA RIPORTARE (TR=EP+EC))	
		FONDO PLURIENNALE VINCOLATO PER SPESE CORRENTI [1]	CP	0,00								
		FONDO PLURIENNALE VINCOLATO PER SPESE IN CONTO CAPITALE [1]	CP	0,00								
		UTILIZZO AVANZO DI AMMINISTRAZIONE [2]	CP	12 239.588,21								
		- di cui Utilizzo Fondo anticipazioni di liquidità (DL 35/2013 e successive modifiche e rifinanziamenti) - solo per le Regioni	CP	0,00								
	TITOLO 1:	*Entrate correnti di natura tributaria, contributiva e perequativa*										
10101		**Tipologia 101: Imposte tasse e proventi assimilati**	RS	0,00	RR	0,00	R	0,00			EP	0,00
			CP	0,00	RC	0,00	A	0,00	CP	0,00	EC	0,00
			CS	0,00	TR	0,00	CS	0,00			TR	0,00
10102		**Tipologia 102: Tributi destinati al finanziamento della sanità** *(solo per le Regioni)*	RS	0,00	RR	0,00	R	0,00			EP	0,00
			CP	0,00	RC	0,00	A	0,00	CP	0,00	EC	0,00
			CS	0,00	TR	0,00	CS	0,00			TR	0,00
10103		**Tipologia 103: Tributi devoluti e regolati alle autonomie speciali** *(solo per le Regioni)*	RS	0,00	RR	0,00	R	0,00			EP	0,00
			CP	0,00	RC	0,00	A	0,00	CP	0,00	EC	0,00
			CS	0,00	TR	0,00	CS	0,00			TR	0,00
10104		**Tipologia 104: Compartecipazioni di tributi**	RS	0,00	RR	0,00	R	0,00			EP	0,00
			CP	0,00	RC	0,00	A	0,00	CP	0,00	EC	0,00
			CS	0,00	TR	0,00	CS	0,00			TR	0,00
10301		**Tipologia 301: Fondi perequativi da Amministrazioni Centrali**	RS	0,00	RR	0,00	R	0,00			EP	0,00
			CP	0,00	RC	0,00	A	0,00	CP	0,00	EC	0,00
			CS	0,00	TR	0,00	CS	0,00			TR	0,00
10302		**Tipologia 302: Fondi perequativi dalla Regione o Provincia autonoma**	RS	0,00	RR	0,00	R	0,00			EP	0,00
			CP	0,00	RC	0,00	A	0,00	CP	0,00	EC	0,00
			CS	0,00	TR	0,00	CS	0,00			TR	0,00
10000	**Totale TITOLO 1**	*Entrate correnti di natura tributaria, contributiva e perequativa*	**RS**	**0,00**	**RR**	**0,00**	**R**	**0,00**			**EP**	**0,00**
			CP	**0,00**	**RC**	**0,00**	**A**	**0,00**	**CP**	**0,00**	**EC**	**0,00**
			CS	**0,00**	**TR**	**0,00**	**CS**	**0,00**			**TR**	**0,00**
	TITOLO 2:	*Trasferimenti correnti*										
20101		**Tipologia 101: Trasferimenti correnti da Amministrazioni pubbliche**	RS	1.004 427,15	RR	979.827,15	R	0,00			EP	24.600,00
			CP	132 594 784,20	RC	103 672.292,26	A	132.594.784,20	CP	0,00	EC	28.922.491,94
			CS	133 599 211,35	TR	104.652 119,41	CS	0,00			TR	28.947.091,94
20102		**Tipologia 102: Trasferimenti correnti da Famiglie**	RS	0,00	RR	0,00	R	0,00			EP	0,00
			CP	12 000,00	RC	12.000,00	A	12.000,00	CP	0,00	EC	0,00
			CS	12.000,00	TR	12.000,00	CS	0,00			TR	0,00
20103		**Tipologia 103: Trasferimenti correnti da Imprese**	RS	0,00	RR	0,00	R	0,00			EP	0,00
			CP	0,00	RC	0,00	A	0,00	CP	0,00	EC	0,00
			CS	0,00	TR	0,00	CS	0,00			TR	0,00

ER... da Regionale per l... agli Studi Superiori

r_emiro.Giunta - Prot. 07/04/2023.0344835.E

CONTO DEL BILANCIO - GESTIONE DELLE ENTRATE

TITOLO, TIPOLOGIA	DENOMINAZIONE	RESIDUI ATTIVI AL 1/1/2021 (RS) / PREVISIONI DEFINITIVE DI COMPETENZA (CP) / PREVISIONI DEFINITIVE DI CASSA (CS)		RISCOSSIONI IN C/RESIDUI (RR) / RISCOSSIONI IN C/COMPETENZA (RC) / TOTALE RISCOSSIONI (TR=RR+RC)		RIACCERTAMENTI RESIDUI (R)[3] / ACCERTAMENTI (A)[4] / MAGGIORI O MINORI ENTRATE DI CASSA =TR-CS[5]		MAGGIORI O MINORI ENTRATE DI COMPETENZA =A-CP[6]		RESIDUI ATTIVI DA ESERCIZI PRECEDENTI (EP = RS -RR+R) / RESIDUI ATTIVI DA ESERCIZIO DI COMPETENZA (EC=A-RC)) / TOTALE RESIDUI ATTIVI DA RIPORTARE (TR=EP+EC))	
20104	Tipologia 104: Trasferimenti correnti da Istituzioni Sociali Private	RS	0,00	RR	0,00	R	0,00			EP	0,00
		CP	0,00	RC	0,00	A	0,00	CP	0,00	EC	0,00
		CS	0,00	TR	0,00	CS	0,00			TR	0,00
20105	Tipologia 105: Trasferimenti correnti dall'Unione Europea e dal Resto del Mondo	RS	0,00	RR	0,00	R	0,00			EP	0,00
		CP	0,00	RC	0,00	A	0,00	CP	0,00	EC	0,00
		CS	0,00	TR	0,00	CS	0,00			TR	0,00
20000 Totale TITOLO 2	*Trasferimenti correnti*	**RS**	**1.004.427,15**	**RR**	**979.827,15**	**R**	**0,00**			**EP**	**24.600,00**
		CP	**132.606.784,20**	**RC**	**103.684.292,26**	**A**	**132.606.784,20**	**CP**	**0,00**	**EC**	**28.922.491,94**
		CS	**133.611.211,35**	**TR**	**104.664.119,41**	**CS**	**0,00**			**TR**	**28.947.091,94**
	TITOLO 3:	*Entrate extratributarie*									
30100	Tipologia 100: Vendita di beni e servizi e proventi derivanti dalla gestione dei beni	RS	850.912,68	RR	550.744,23	R	0,00			EP	300.168,45
		CP	7.557.736,67	RC	7.302.498,14	A	7.560.955,64	CP	3.218,97	EC	258.457,50
		CS	8.408.649,35	TR	7.853.242,37	CS	0,00			TR	558.625,95
30200	Tipologia 200: Proventi derivanti dall'attività di controllo e repressione delle irregolarità e degli illeciti	RS	6.921.522,92	RR	2.254.791,41	R	0,00			EP	4.666.731,51
		CP	4.228.478,61	RC	2.733.406,98	A	4.228.478,61	CP	0,00	EC	1.495.071,63
		CS	11.150.001,53	TR	4.988.198,39	CS	0,00			TR	6.161.803,14
30300	Tipologia 300: Interessi attivi	RS	12,82	RR	12,82	R	0,00			EP	0,00
		CP	11,38	RC	3,90	A	11,38	CP	0,00	EC	7,48
		CS	24,20	TR	16,72	CS	0,00			TR	7,48
30400	Tipologia 400: Altre entrate da redditi da capitale	RS	0,00	RR	0,00	R	0,00			EP	0,00
		CP	0,00	RC	0,00	A	0,00	CP	0,00	EC	0,00
		CS	0,00	TR	0,00	CS	0,00			TR	0,00
30500	Tipologia 500: Rimborsi e altre entrate correnti	RS	240.076,13	RR	213.510,80	R	0,00			EP	26.565,33
		CP	10.467.113,31	RC	10.396.413,90	A	10.467.202,03	CP	88,72	EC	70.788,13
		CS	10.707.189,44	TR	10.609.924,70	CS	0,00			TR	97.353,46
30000 Totale TITOLO 3	*Entrate extratributarie*	**RS**	**8.012.524,55**	**RR**	**3.019.059,26**	**R**	**0,00**			**EP**	**4.993.465,29**
		CP	**22.253.339,97**	**RC**	**20.432.322,92**	**A**	**22.256.647,66**	**CP**	**3.307,69**	**EC**	**1.824.324,74**
		CS	**30.265.864,52**	**TR**	**23.451.382,18**	**CS**	**0,00**			**TR**	**6.817.790,03**
	TITOLO 4:	*Entrate in conto capitale*									
40100	Tipologia 100: Tributi in conto capitale	RS	0,00	RR	0,00	R	0,00			EP	0,00
		CP	0,00	RC	0,00	A	0,00	CP	0,00	EC	0,00
		CS	0,00	TR	0,00	CS	0,00			TR	0,00
40200	Tipologia 200: Contributi agli investimenti	RS	389.579,96	RR	250.684,07	R	0,00			EP	138.895,89
		CP	0,00	RC	0,00	A	0,00	CP	0,00	EC	0,00
		CS	389.579,96	TR	250.684,07	CS	0,00			TR	138.895,89
40300	Tipologia 300: Altri trasferimenti in conto capitale	RS	0,00	RR	0,00	R	0,00			EP	0,00
		CP	0,00	RC	0,00	A	0,00	CP	0,00	EC	0,00
		CS	0,00	TR	0,00	CS	0,00			TR	0,00

Ente Regionale per il Diritto agli Studi Superiori

r_emiro.Giunta - Prot. 07/04/2023.0344835.E

CONTO DEL BILANCIO - GESTIONE DELLE ENTRATE

TITOLO, TIPOLOGIA	DENOMINAZIONE	RESIDUI ATTIVI AL 1/1/2021 (RS)	RISCOSSIONI IN C/RESIDUI (RR)	RIACCERTAMENTI RESIDUI (R)[3]		RESIDUI ATTIVI DA ESERCIZI PRECEDENTI (EP = RS -RR+R)
		PREVISIONI DEFINITIVE DI COMPETENZA (CP)	RISCOSSIONI IN C/COMPETENZA (RC)	ACCERTAMENTI (A)[4]	MAGGIORI O MINORI ENTRATE DI COMPETENZA =A-CP [5]	RESIDUI ATTIVI DA ESERCIZIO DI COMPETENZA (EC=A-RC))
		PREVISIONI DEFINITIVE DI CASSA (CS)	TOTALE RISCOSSIONI (TR=RR+RC)	MAGGIORI O MINORI ENTRATE DI CASSA =TR-CS [5]		TOTALE RESIDUI ATTIVI DA RIPORTARE (TR=EP+EC))

40400		Tipologia 400: Entrate da alienazione di beni materiali e immateriali	RS	0,00	RR	0,00	R	0,00				EP	0,00
			CP	0,00	RC	0,00	A	0,00	CP	0,00		EC	0,00
			CS	0,00	TR	0,00	CS	0,00				TR	0,00
40500		Tipologia 500: Altre entrate in conto capitale	RS	0,00	RR	0,00	R	0,00				EP	0,00
			CP	0,00	RC	0,00	A	0,00	CP	0,00		EC	0,00
			CS	0,00	TR	0,00	CS	0,00				TR	0,00
			RS	**389.579,96**	**RR**	**250.684,07**	**R**	**0,00**				**EP**	**138.895,89**
40000	**Totale TITOLO 4**	***Entrate in conto capitale***	**CP**	**0,00**	**RC**	**0,00**	**A**	**0,00**	**CP**	**0,00**		**EC**	**0,00**
			CS	**389.579,96**	**TR**	**250.684,07**	**CS**	**0,00**				**TR**	**138.895,89**
	TITOLO 5:	***Entrate da riduzione di attività finanziarie***											
50100		Tipologia 100: Alienazione di attività finanziarie	RS	1.000,00	RR	0,00	R	0,00				EP	1.000,00
			CP	0,00	RC	0,00	A	0,00	CP	0,00		EC	0,00
			CS	1.000,00	TR	0,00	CS	0,00				TR	1.000,00
50200		Tipologia 200: Riscossione di crediti di breve termine	RS	0,00	RR	0,00	R	0,00				EP	0,00
			CP	0,00	RC	0,00	A	0,00	CP	0,00		EC	0,00
			CS	0,00	TR	0,00	CS	0,00				TR	0,00
50300		Tipologia 300: Riscossione crediti di medio-lungo termine	RS	0,00	RR	0,00	R	0,00				EP	0,00
			CP	0,00	RC	0,00	A	0,00	CP	0,00		EC	0,00
			CS	0,00	TR	0,00	CS	0,00				TR	0,00
50400		Tipologia 400: Altre entrate per riduzione di attività finanziarie	RS	0,00	RR	0,00	R	0,00				EP	0,00
			CP	0,00	RC	0,00	A	0,00	CP	0,00		EC	0,00
			CS	0,00	TR	0,00	CS	0,00				TR	0,00
			RS	**1.000,00**	**RR**	**0,00**	**R**	**0,00**				**EP**	**1.000,00**
50000	**Totale TITOLO 5**	***Entrate da riduzione di attività finanziarie***	**CP**	**0,00**	**RC**	**0,00**	**A**	**0,00**	**CP**	**0,00**		**EC**	**0,00**
			CS	**1.000,00**	**TR**	**0,00**	**CS**	**0,00**				**TR**	**1.000,00**
	TITOLO 6:	***Accensione prestiti***											
60100		Tipologia 100: Emissione di titoli obbligazionari	RS	0,00	RR	0,00	R	0,00				EP	0,00
			CP	0,00	RC	0,00	A	0,00	CP	0,00		EC	0,00
			CS	0,00	TR	0,00	CS	0,00				TR	0,00
60200		Tipologia 200: Accensione Prestiti a breve termine	RS	0,00	RR	0,00	R	0,00				EP	0,00
			CP	0,00	RC	0,00	A	0,00	CP	0,00		EC	0,00
			CS	0,00	TR	0,00	CS	0,00				TR	0,00
60300		Tipologia 300: Accensione Mutui e altri finanziamenti a medio lungo termine	RS	0,00	RR	0,00	R	0,00				EP	0,00
			CP	0,00	RC	0,00	A	0,00	CP	0,00		EC	0,00
			CS	0,00	TR	0,00	CS	0,00				TR	0,00
60400		Tipologia 400: Altre forme di indebitamento	RS	0,00	RR	0,00	R	0,00				EP	0,00
			CP	0,00	RC	0,00	A	0,00	CP	0,00		EC	0,00
			CS	0,00	TR	0,00	CS	0,00				TR	0,00
			RS	**0,00**	**RR**	**0,00**	**R**	**0,00**				**EP**	**0,00**
60000	**Totale TITOLO 6**	***Accensione prestiti***	**CP**	**0,00**	**RC**	**0,00**	**A**	**0,00**	**CP**	**0,00**		**EC**	**0,00**
			CS	**0,00**	**TR**	**0,00**	**CS**	**0,00**				**TR**	**0,00**

r_emiro.Giunta - Prot. 07/04/2023.0344835.E

CONTO DEL BILANCIO - GESTIONE DELLE ENTRATE

TITOLO, TIPOLOGIA	DENOMINAZIONE	RESIDUI ATTIVI AL 1/1/2021 (RS)	RISCOSSIONI IN C/RESIDUI (RR)	RIACCERTAMENTI RESIDUI (R)[3]		RESIDUI ATTIVI DA ESERCIZI PRECEDENTI (EP = RS -RR+R)
		PREVISIONI DEFINITIVE DI COMPETENZA (CP)	RISCOSSIONI IN C/COMPETENZA (RC)	ACCERTAMENTI (A)[4]	MAGGIORI O MINORI ENTRATE DI COMPETENZA =A-CP [5]	RESIDUI ATTIVI DA ESERCIZIO DI COMPETENZA (EC=A-RC))
		PREVISIONI DEFINITIVE DI CASSA (CS)	TOTALE RISCOSSIONI (TR=RR+RC)	MAGGIORI O MINORI ENTRATE DI CASSA =TR-CS [5]		TOTALE RESIDUI ATTIVI DA RIPORTARE (TR=EP+EC))
TITOLO 7:	*Anticipazioni da istituto tesoriere/cassiere*					
70100	Tipologia 100: Anticipazioni da istituto tesoriere/cassiere	RS 0,00	RR 0,00	R 0,00		EP 0,00
		CP 0,00	RC 0,00	A 0,00	CP 0,00	EC 0,00
		CS 0,00	TR 0,00	CS 0,00		TR 0,00
70000 Totale TITOLO 7	*Anticipazioni da istituto tesoriere/cassiere*	RS 0,00	RR 0,00	R 0,00		EP 0,00
		CP 0,00	**RC 0,00**	**A 0,00**	**CP 0,00**	**EC 0,00**
		CS 0,00	TR 0,00	CS 0,00		TR 0,00
TITOLO 9:	*Entrate per conto terzi e partite di giro*					
90100	Tipologia 100: Entrate per partite di giro	RS 208.534,02	RR 160.833,66	R 0,00		EP 47.700,36
		CP 24.661.698,14	RC 23.039.806,07	A 23.289.618,87	CP -1.372.079,27	EC 249.812,80
		CS 24.870.232,16	TR 23.200.639,73	CS 0,00		TR 297.513,16
90200	Tipologia 200: Entrate per conto terzi	RS 72.813,96	RR 35.922,42	R 0,00		EP 36.891,54
		CP 1.710.000,00	RC 492.852,66	A 525.954,27	CP -1.184.045,73	EC 33.101,61
		CS 1.782.813,96	TR 528.775,08	CS 0,00		TR 69.993,15
90000 Totale TITOLO 9	*Entrate per conto terzi e partite di giro*	**RS 281.347,98**	**RR 196.756,08**	**R 0,00**		**EP 84.591,90**
		CP 26.371.698,14	**RC 23.532.658,73**	**A 23.815.573,14**	**CP -2.556.125,00**	**EC 282.914,41**
		CS 26.653.046,12	**TR 23.729.414,81**	**CS 0,00**		**TR 367.506,31**
	TOTALE TITOLI	**RS 9.688.879,64**	**RR 4.446.326,56**	**R 0,00**		**EP 5.242.553,08**
		CP 181.231.822,31	**RC 147.649.273,91**	**A 178.679.005,00**	**CP -2.552.817,31**	**EC 31.029.731,09**
		CS 190.920.701,95	**TR 152.095.600,47**	**CS 0,00**		**TR 36.272.284,17**
	TOTALE GENERALE DELLE ENTRATE	**RS 9.688.879,64**	**RR 4.446.326,56**	**R 0,00**		**EP 5.242.553,08**
		CP 193.471.410,52	**RC 147.649.273,91**	**A 178.679.005,00**	**CP -2.552.817,31**	**EC 31.029.731,09**
		CS 190.920.701,95	**TR 152.095.600,47**	**CS 0,00**		**TR 36.272.284,17**

r_emiro.Giunta - Prot. 07/04/2023.0344835.E

Rendiconto della gestione

Entrate: riepilogo per titoli

ER... Azienda Regionale per il Diritto agli Studi Superiori

r_emiro.Giunta - Prot. 07/04/2023.0344835.E

CONTO DEL BILANCIO - RIEPILOGO GENERALE DELLE ENTRATE

TITOLO	DENOMINAZIONE	RESIDUI ATTIVI AL 1/1/2021(RS)		RISCOSSIONI IN C/RESIDUI (RR)		RIACCERTAMENTI RESIDUI (R)[3]				RESIDUI ATTIVI DA ESERCIZI PRECEDENTI (EP = RS -RR+R)	
		PREVISIONI DEFINITIVE DI COMPETENZA (CP)		RISCOSSIONI IN C/COMPETENZA (RC)		ACCERTAMENTI (A)[4]		MAGGIORI O MINORI ENTRATE DI COMPETENZA =A-CP [5]		RESIDUI ATTIVI DA ESERCIZIO DI COMPETENZA (EC=A-RC))	
		PREVISIONI DEFINITIVE DI CASSA (CS)		TOTALE RISCOSSIONI (TR=RR+RC)		MAGGIORI O MINORI ENTRATE DI CASSA =TR-CS [5]				TOTALE RESIDUI ATTIVI DA RIPORTARE (TR=EP+EC))	
	FONDO PLURIENNALE VINCOLATO PER SPESE CORRENTI	CP	0,00								
	FONDO PLURIENNALE VINCOLATO PER SPESE IN CONTO CAPITALE	CP	0,00								
	UTILIZZO DELL'AVANZO DI AMMINISTRAZIONE	CP	12.239.588,21								
	- di cui Utilizzo Fondo anticipazioni di liquidità (DL 35/2013 e successive modifiche e rifinanziamenti) - solo per le Regioni	CP	0,00								
TITOLO 1	*Entrate correnti di natura tributaria, contributiva e perequativa*	RS	0,00	RR	0,00	R	0,00			EP	0,00
		CP	0,00	RC	0,00	A	0,00	CP	0,00	EC	0,00
		CS	0,00	TR	0,00	CS	0,00			TR	0,00
TITOLO 2	*Trasferimenti correnti*	RS	1.004.427,15	RR	979.827,15	R	0,00			EP	24.600,00
		CP	132.606.784,20	RC	103.684.292,26	A	132.606.784,20	CP	0,00	EC	28.922.491,94
		CS	133.611.211,35	TR	104.664.119,41	CS	0,00			TR	28.947.091,94
TITOLO 3	*Entrate extratributarie*	RS	8.012.524,55	RR	3.019.059,26	R	0,00			EP	4.993.465,29
		CP	22.253.339,97	RC	20.432.322,92	A	22.256.647,66	CP	3.307,69	EC	1.824.324,74
		CS	30.265.864,52	TR	23.451.382,18	CS	0,00			TR	6.817.790,03
TITOLO 4	*Entrate in conto capitale*	RS	389.579,96	RR	250.684,07	R	0,00			EP	138.895,89
		CP	0,00	RC	0,00	A	0,00	CP	0,00	EC	0,00
		CS	389.579,96	TR	250.684,07	CS	0,00			TR	138.895,89
TITOLO 5	*Entrate da riduzione di attività finanziarie*	RS	1.000,00	RR	0,00	R	0,00			EP	1.000,00
		CP	0,00	RC	0,00	A	0,00	CP	0,00	EC	0,00
		CS	1.000,00	TR	0,00	CS	0,00			TR	1.000,00
TITOLO 6	*Accensione prestiti*	RS	0,00	RR	0,00	R	0,00			EP	0,00
		CP	0,00	RC	0,00	A	0,00	CP	0,00	EC	0,00
		CS	0,00	TR	0,00	CS	0,00			TR	0,00
TITOLO 7	*Anticipazioni da istituto tesoriere/cassiere*	RS	0,00	RR	0,00	R	0,00			EP	0,00
		CP	0,00	RC	0,00	A	0,00	CP	0,00	EC	0,00
		CS	0,00	TR	0,00	CS	0,00			TR	0,00
TITOLO 9	*Entrate per conto terzi e partite di giro*	RS	281.347,98	RR	196.756,08	R	0,00			EP	84.591,90
		CP	26.371.698,14	RC	23.532.658,73	A	23.815.573,14	CP	-2.556.125,00	EC	282.914,41
		CS	26.653.046,12	TR	23.729.414,81	CS	0,00			TR	367.506,31
	TOTALE TITOLI	RS	9.688.879,64	RR	4.446.326,56	R	0,00			EP	5.242.553,08
		CP	181.231.822,31	RC	147.649.273,91	A	178.679.005,00	CP	-2.552.817,31	EC	31.029.731,09
		CS	190.920.701,95	TR	152.095.600,47	CS	0,00			TR	36.272.284,17
	TOTALE GENERALE DELLE ENTRATE	RS	9.688.879,64	RR	4.446.326,56	R	0,00			EP	5.242.553,08
		CP	193.471.410,52	RC	147.649.273,91	A	178.679.005,00	CP	-2.552.817,31	EC	31.029.731,09
		CS	190.920.701,95	TR	152.095.600,47	CS	0,00			TR	36.272.284,17

r_emiro.Giunta - Prot. 07/04/2023.0344835.E

Rendiconto della gestione 2022

Spese

EF[illegible]zienda Regionale
pe[illegible]itto agli Studi Superiori

r_emiro.Giunta - Prot. 07/04/2023.0344835.E

CONTO DEL BILANCIO - GESTIONE DELLE SPESE

MISSIONE, PROGRAMMA, TITOLO	DENOMINAZIONE	RESIDUI PASSIVI AL 1/1/2021	PAGAMENTI IN C/RESIDUI (PR)	RIACCERTAMENTO RESIDUI (R)[1]		RESIDUI PASSIVI DA ESERCIZI PRECEDENTI (EP=RS-PR+R)
		PREVISIONI DEFINITIVE DI COMPETENZA (CP)	PAGAMENTI IN C/COMPETENZA (PC)	IMPEGNI (I)[2]	ECONOMIE DI COMPETENZA (ECP= CP- I -FPV)	RESIDUI PASSIVI DA ESERCIZIO DI COMPETENZA (EC= I - PC)
		PREVISIONI DEFINITIVE DI CASSA (CS)	TOTALE PAGAMENTI (TP=PR+PC)	FONDO PLURIENNALE VINCOLATO (FPV)[3]		TOTALE RESIDUI PASSIVI DA RIPORTARE (TR=EP+EC)

	DISAVANZO DI AMMINISTRAZIONE	CP	0,00									
	MISSIONE	*04*	*Istruzione e diritto allo studio*									
0404	Programma	04	Istruzione universitaria									
	Titolo 1		Spese correnti	RS	58.943.704,77	PR	51.327.415,93	R	-2.017.738,47			
				CP	147.268.495,98	PC	77.144.372,54	I	147.170.802,24	ECP	97.693,74	EP 5.598.550,37
				CS	203.884.161,13	TP	128.471.788,47	FPV			0,00	EC 70.026.429,70
												TR 75.624.980,07
	Titolo 2		Spese in conto capitale	RS	3.500.082,64	PR	987.340,43	R	-437,80			EP 2.512.304,41
				CP	11.235.114,42	PC	1.517.909,33	I	4.209.514,42	ECP	7.025.600,00	EC 2.691.605,09
				CS	14.735.197,06	TP	2.505.249,76	FPV	0,00			TR 5.203.909,50
	Titolo 3		Spese per incremento di attività finanziarie	RS	0,00	PR	0,00	R	0,00			EP 0,00
				CP	0,00	PC	0,00	I	0,00	ECP	0,00	EC 0,00
				CS	0,00	TP	0,00	FPV	0,00			TR 0,00
	Totale Programma	**04**	**Istruzione universitaria**	**RS**	**62.443.787,41**	**PR**	**52.314.756,36**	**R**	**-2.018.176,27**			**EP 8.110.854,78**
				CP	**158.503.610,40**	**PC**	**78.662.281,87**	**I**	**151.380.316,66**	**ECP**	**7.123.293,74**	**EC 72.718.034,79**
				CS	**218.619.358,19**	**TP**	**130.977.038,23**	**FPV**	**0,00**			**TR 80.828.889,57**
0407	Programma	07	Diritto allo studio									
	Titolo 1		Spese correnti	RS	5.597.308,60	PR	5.491.212,51	R	-25.441,86			EP 80.654,23
				CP	6.703.903,10	PC	902.170,52	I	6.703.903,10	ECP	0,00	EC 5.801.732,58
				CS	12.301.211,70	TP	6.393.383,03	FPV	0,00			TR 5.882.386,81
	Titolo 2		Spese in conto capitale	RS	0,00	PR	0,00	R	0,00			EP 0,00
				CP	0,00	PC	0,00	I	0,00	ECP	0,00	EC 0,00
				CS	0,00	TP	0,00	FPV	0,00			TR 0,00
	Titolo 3		Spese per incremento di attività finanziarie	RS	0,00	PR	0,00	R	0,00			EP 0,00

Ente Azienda Regionale per il Diritto agli Studi Superiori

pagina 41 di 300

r_emiro.Giunta - Prot. 07/04/2023.0344835.E

CONTO DEL BILANCIO - GESTIONE DELLE SPESE

MISSIONE, PROGRAMMA, TITOLO	DENOMINAZIONE	RESIDUI PASSIVI AL 1/1/2021	PAGAMENTI IN C/RESIDUI (PR)	RIACCERTAMENTO RESIDUI (R)[1]		RESIDUI PASSIVI DA ESERCIZI PRECEDENTI (EP=RS-PR+R)
		PREVISIONI DEFINITIVE DI COMPETENZA (CP)	PAGAMENTI IN C/COMPETENZA (PC)	IMPEGNI (I)[2]	ECONOMIE DI COMPETENZA (ECP= CP- I -FPV)	RESIDUI PASSIVI DA ESERCIZIO DI COMPETENZA (EC= I - PC)
		PREVISIONI DEFINITIVE DI CASSA (CS)	TOTALE PAGAMENTI (TP=PR+PC)	FONDO PLURIENNALE VINCOLATO (FPV)[3]		TOTALE RESIDUI PASSIVI DA RIPORTARE (TR=EP+EC)

				CP	0,00	PC	0,00	I	0,00	ECP	0,00	EC	0,00
				CS	0,00	TP	0,00	FPV	0,00			TR	0,00
	Totale Programma	**07**	**Diritto allo studio**	**RS**	**5.597.308,60**	**PR**	**5.491.212,51**	**R**	**-25.441,86**			**EP**	**80.654,23**
				CP	**6.703.903,10**	**PC**	**902.170,52**	**I**	**6.703.903,10**	**ECP**	**0,00**	**EC**	**5.801.732,58**
				CS	**12.301.211,70**	**TP**	**6.393.383,03**	**FPV**	**0,00**			**TR**	**5.882.386,81**
	TOTALE MISSIONE 04		***Istruzione e diritto allo studio***	**RS**	**68.041.096,01**	**PR**	**57.805.968,87**	**R**	**-2.043.618,13**			**EP**	**8.191.509,01**
				CP	**165.207.513,50**	**PC**	**79.564.452,39**	**I**	**158.084.219,76**	**ECP**	**7.123.293,74**	**EC**	**78.519.767,37**
				CS	**230.920.569,89**	**TP**	**137.370.421,26**	**FPV**	**0,00**			**TR**	**86.711.276,38**
	MISSIONE	***20***	***Fondi e accantonamenti***										
2001	**Programma**	**01**	**Fondo di riserva**										
	Titolo 1		**Spese correnti**	RS	0,00	PR	0,00	R	0,00			EP	0,00
				CP	21.342,78	PC	0,00	I	0,00	ECP	21.342,78	EC	0,00
				CS	2.349.382,40	TP	0,00	FPV	0,00			TR	0,00
	Totale Programma	**01**	**Fondo di riserva**	**RS**	**0,00**	**PR**	**0,00**	**R**	**0,00**			**EP**	**0,00**
				CP	**21.342,78**	**PC**	**0,00**	**I**	**0,00**	**ECP**	**21.342,78**	**EC**	**0,00**
				CS	**2.349.382,40**	**TP**	**0,00**	**FPV**	**0,00**			**TR**	**0,00**
2002	**Programma**	**02**	**Fondo crediti di dubbia esigibilità**										
	Titolo 1		**Spese correnti**	RS	0,00	PR	0,00	R	0,00			EP	0,00
				CP	1.870.856,10	PC	0,00	I	0,00	ECP	1.870.856,10	EC	0,00

CONTO DEL BILANCIO - GESTIONE DELLE SPESE

MISSIONE, PROGRAMMA, TITOLO	DENOMINAZIONE	RESIDUI PASSIVI AL 1/1/2021 / PREVISIONI DEFINITIVE DI COMPETENZA (CP) / PREVISIONI DEFINITIVE DI CASSA (CS)		PAGAMENTI IN C/RESIDUI (PR) / PAGAMENTI IN C/COMPETENZA (PC) / TOTALE PAGAMENTI (TP=PR+PC)		RIACCERTAMENTO RESIDUI (R)[1] / IMPEGNI (I)[2] / FONDO PLURIENNALE VINCOLATO (FPV)[3]		ECONOMIE DI COMPETENZA (ECP= CP- I -FPV)		RESIDUI PASSIVI DA ESERCIZI PRECEDENTI (EP=RS-PR+R) / RESIDUI PASSIVI DA ESERCIZIO DI COMPETENZA (EC= I - PC) / TOTALE RESIDUI PASSIVI DA RIPORTARE (TR=EP+EC)	
		CS	1.870.856,10	TP	0,00	FPV	0,00			TR	0,00
Titolo 2	Spese in conto capitale	RS	0,00	PR	0,00	R	0,00			EP	0,00
		CP	0,00	PC	0,00	I	0,00	ECP	0,00	EC	0,00
		CS	0,00	TP	0,00	FPV	0,00			TR	0,00
Totale Programma 02	**Fondo crediti di dubbia esigibilità**	**RS**	**0,00**	**PR**	**0,00**	**R**	**0,00**			**EP**	**0,00**
		CP	**1.870.856,10**	**PC**	**0,00**	**I**	**0,00**	**ECP**	**1.870.856,10**	**EC**	**0,00**
		CS	**1.870.856,10**	**TP**	**0,00**	**FPV**	**0,00**			**TR**	**0,00**
2003 Programma 03	**Altri fondi**										
Titolo 1	Spese correnti	RS	0,00	PR	0,00	R	0,00			EP	0,00
		CP	0,00	PC	0,00	I	0,00	ECP	0,00	EC	0,00
		CS	0,00	TP	0,00	FPV	0,00			TR	0,00
Titolo 2	Spese in conto capitale	RS	0,00	PR	0,00	R	0,00			EP	0,00
		CP	0,00	PC	0,00	I	0,00	ECP	0,00	EC	0,00
		CS	0,00	TP	0,00	FPV	0,00			TR	0,00
Titolo 4	Rimborso prestiti	RS	0,00	PR	0,00	R	0,00			EP	0,00
		CP	0,00	PC	0,00	I	0,00	ECP	0,00	EC	0,00
		CS	0,00	TP	0,00	FPV	0,00			TR	0,00
Totale Programma 03	**Altri fondi**	**RS**	**0,00**	**PR**	**0,00**	**R**	**0,00**			**EP**	**0,00**
		CP	**0,00**	**PC**	**0,00**	**I**	**0,00**	**ECP**	**0,00**	**EC**	**0,00**
		CS	**0,00**	**TP**	**0,00**	**FPV**	**0,00**			**TR**	**0,00**
TOTALE MISSIONE 20	***Fondi e accantonamenti***	**RS**	**0,00**	**PR**	**0,00**	**R**	**0,00**			**EP**	**0,00**
		CP	**1.892.198,88**	**PC**	**0,00**	**I**	**0,00**	**ECP**	**1.892.198,88**	**EC**	**0,00**
		CS	**4.220.238,50**	**TP**	**0,00**	**FPV**	**0,00**			**TR**	**0,00**

r emiro.Giunta - Prot. 07/04/2023.0344835.E

r_emiro.Giunta - Prot. 07/04/2023.0344835.E

CONTO DEL BILANCIO - GESTIONE DELLE SPESE

MISSIONE, PROGRAMMA, TITOLO	DENOMINAZIONE	RESIDUI PASSIVI AL 1/1/2021	PAGAMENTI IN C/RESIDUI (PR)	RIACCERTAMENTO RESIDUI (R)[1]		RESIDUI PASSIVI DA ESERCIZI PRECEDENTI (EP=RS-PR+R)
		PREVISIONI DEFINITIVE DI COMPETENZA (CP)	PAGAMENTI IN C/COMPETENZA (PC)	IMPEGNI (I)[2]	ECONOMIE DI COMPETENZA (ECP= CP- I -FPV)	RESIDUI PASSIVI DA ESERCIZIO DI COMPETENZA (EC= I - PC)
		PREVISIONI DEFINITIVE DI CASSA (CS)	TOTALE PAGAMENTI (TP=PR+PC)	FONDO PLURIENNALE VINCOLATO (FPV)[3]		TOTALE RESIDUI PASSIVI DA RIPORTARE (TR=EP+EC)
MISSIONE *60*	*Anticipazioni finanziarie*					
6001 Programma 01	Restituzione anticipazione di tesoreria					
Titolo 1	Spese correnti	RS 0,00	PR 0,00	R 0,00		EP 0,00
		CP 0,00	PC 0,00	I 0,00	ECP 0,00	EC 0,00
		CS 0,00	TP 0,00	FPV 0,00		TR 0,00
Titolo 5	Chiusura Anticipazioni ricevute da istituto tesoriere/cassiere	RS 0,00	PR 0,00	R 0,00		EP 0,00
		CP 0,00	PC 0,00	I 0,00	ECP 0,00	EC 0,00
		CS 0,00	TP 0,00	FPV 0,00		TR 0,00
Totale Programma 01	**Restituzione anticipazione di tesoreria**	**RS 0,00**	**PR 0,00**	**R 0,00**		**EP 0,00**
		CP 0,00	**PC 0,00**	**I 0,00**	**ECP 0,00**	**EC 0,00**
		CS 0,00	**TP 0,00**	**FPV 0,00**		**TR 0,00**
TOTALE MISSIONE 60	*Anticipazioni finanziarie*	**RS 0,00**	**PR 0,00**	**R 0,00**		**EP 0,00**
		CP 0,00	**PC 0,00**	**I 0,00**	**ECP 0,00**	**EC 0,00**
		CS 0,00	**TP 0,00**	**FPV 0,00**		**TR 0,00**
MISSIONE *99*	*Servizi per conto terzi*					
9901 Programma 01	Servizi per conto terzi e Partite di giro					
Titolo 7	Spese per conto terzi e partite di giro	RS 2.719.215,74	PR 1.945.537,97	R 0,00		EP 773.677,77
		CP 26.371.698,14	PC 17.260.972,30	I 23.815.573,14	ECP 2.556.125,00	EC 6.554.600,84
		CS 29.090.913,88	TP 19.206.510,27	FPV 0,00		TR 7.328.278,61
Totale Programma 01	**Servizi per conto terzi e Partite di giro**	**RS 2.719.215,74**	**PR 1.945.537,97**	**R 0,00**		**EP 773.677,77**
		CP 26.371.698,14	**PC 17.260.972,30**	**I 23.815.573,14**	**ECP 2.556.125,00**	**EC 6.554.600,84**
		CS 29.090.913,88	**TP 19.206.510,27**	**FPV 0,00**		**TR 7.328.278,61**

ER... Azienda Regionale
per il Diritto agli Studi Superiori

r_emiro.Giunta - Prot. 07/04/2023.0344835.E

CONTO DEL BILANCIO - GESTIONE DELLE SPESE

MISSIONE, PROGRAMMA, TITOLO	DENOMINAZIONE	RESIDUI PASSIVI AL 1/1/2021		PAGAMENTI IN C/RESIDUI (PR)		RIACCERTAMENTO RESIDUI (R)[1]				RESIDUI PASSIVI DA ESERCIZI PRECEDENTI (EP=RS-PR+R)	
		PREVISIONI DEFINITIVE DI COMPETENZA (CP)		PAGAMENTI IN C/COMPETENZA (PC)		IMPEGNI (I)[2]		ECONOMIE DI COMPETENZA (ECP= CP- I -FPV)		RESIDUI PASSIVI DA ESERCIZIO DI COMPETENZA (EC= I - PC)	
		PREVISIONI DEFINITIVE DI CASSA (CS)		TOTALE PAGAMENTI (TP=PR+PC)		FONDO PLURIENNALE VINCOLATO (FPV) [3]				TOTALE RESIDUI PASSIVI DA RIPORTARE (TR=EP+EC)	
9902 Programma 02	Anticipazioni per il finanziamento del sistema sanitario nazionale										
Titolo 7	Spese per conto terzi e partite di giro	RS	0,00	PR	0,00	R	0,00			EP	0,00
		CP	0,00	PC	0,00	I	0,00	ECP	0,00	EC	0,00
		CS	0,00	TP	0,00	FPV	0,00			TR	0,00
Totale Programma 02	**Anticipazioni per il finanziamento del sistema sanitario nazionale**	**RS**	**0,00**	**PR**	**0,00**	**R**	**0,00**			**EP**	**0,00**
		CP	**0,00**	**PC**	**0,00**	**I**	**0,00**	**ECP**	**0,00**	**EC**	**0,00**
		CS	**0,00**	**TP**	**0,00**	**FPV**	**0,00**			**TR**	**0,00**
TOTALE MISSIONE 99	*Servizi per conto terzi*	RS	2.719.215,74	PR	1.945.537,97	R	0,00			EP	773.677,77
		CP	26.371.698,14	PC	17.260.972,30	I	23.815.573,14	ECP	2.556.125,00	EC	6.554.600,84
		CS	29.090.913,88	TP	19.206.510,27	FPV	0,00			TR	7.328.278,61
	TOTALE MISSIONI	RS	70.760.311,75	PR	59.751.506,84	R	-2.043.618,13			EP	8.965.186,78
		CP	193.471.410,52	PC	96.825.424,69	I	181.899.792,90	ECP	11.571.617,62	EC	85.074.368,21
		CS	264.231.722,27	TP	156.576.931,53	FPV	0,00			TR	94.039.554,99
	TOTALE GENERALE DELLE SPESE	RS	70.760.311,75	PR	59.751.506,84	R	-2.043.618,13			EP	8.965.186,78
		CP	193.471.410,52	PC	96.825.424,69	I	181.899.792,90	ECP	11.571.617,62	EC	85.074.368,21
		CS	264.231.722,27	TP	156.576.931,53	FPV	0,00			TR	94.039.554,99

r_emiro.Giunta - Prot. 07/04/2023.0344835.E

Rendiconto della gestione

Spese: riepiloghi per titoli e missioni

EP[illegible]zienda Regionale
pe[illegible]itto agli Studi Superiori

pagina 46 di 300

r_emiro.Giunta - Prot. 07/04/2023.0344835.E

CONTO DEL BILANCIO - RIEPILOGO GENERALE DELLE SPESE PER MISSIONI

MISSIONE, PROGRAMMA, TITOLO	DENOMINAZIONE	RESIDUI PASSIVI AL 1/1/2021	PAGAMENTI IN C/RESIDUI (PR)	RIACCERTAMENTO RESIDUI (R)		RESIDUI PASSIVI DA ESERCIZI PRECEDENTI (EP=RS-PR+R)
		PREVISIONI DEFINITIVE DI COMPETENZA (CP)	PAGAMENTI IN C/COMPETENZA (PC)	IMPEGNI (I)	ECONOMIE DI COMPETENZA (ECP= CP- I -FPV)	RESIDUI PASSIVI DA ESERCIZIO DI COMPETENZA (EC= I - PC)
		PREVISIONI DEFINITIVE DI CASSA (CS)	TOTALE PAGAMENTI (TP=PR+PC)	FONDO PLURIENNALE VINCOLATO (FPV)		TOTALE RESIDUI PASSIVI DA RIPORTARE (TR=EP+EC)
	DISAVANZO DI AMMINISTRAZIONE	CP 0,00				
MISSIONE 04	*Istruzione e diritto allo studio*	RS 68.041.096,01	PR 57.805.968,87	R -2.043.618,13		EP 8.191.509,01
		CP 165.207.513,50	PC 79.564.452,39	I 158.084.219,76	ECP 7.123.293,74	EC 78.519.767,37
		CS 230.920.569,89	TP 137.370.421,26	FPV 0,00		TR 86.711.276,38
MISSIONE 20	*Fondi e accantonamenti*	RS 0,00	PR 0,00	R 0,00		EP 0,00
		CP 1.892.198,88	PC 0,00	I 0,00	ECP 1.892.198,88	EC 0,00
		CS 4.220.238,50	TP 0,00	FPV 0,00		TR 0,00
MISSIONE 60	*Anticipazioni finanziarie*	RS 0,00	PR 0,00	R 0,00		EP 0,00
		CP 0,00	PC 0,00	I 0,00	ECP 0,00	EC 0,00
		CS 0,00	TP 0,00	FPV 0,00		TR 0,00
MISSIONE 99	*Servizi per conto terzi*	RS 2.719.215,74	PR 1.945.537,97	R 0,00		EP 773.677,77
		CP 26.371.698,14	PC 17.260.972,30	I 23.815.573,14	ECP 2.556.125,00	EC 6.554.600,84
		CS 29.090.913,88	TP 19.206.510,27	FPV 0,00		TR 7.328.278,61
	TOTALE MISSIONI	**RS 70.760.311,75**	**PR 59.751.506,84**	**R -2.043.618,13**		**EP 8.965.186,78**
		CP 193.471.410,52	**PC 96.825.424,69**	**I 181.899.792,90**	**ECP 11.571.617,62**	**EC 85.074.368,21**
		CS 264.231.722,27	**TP 156.576.931,53**	**FPV 0,00**		**TR 94.039.554,99**
	TOTALE GENERALE DELLE SPESE	**RS 70.760.311,75**	**PR 59.751.506,84**	**R -2.043.618,13**		**EP 8.965.186,78**
		CP 193.471.410,52	**PC 96.825.424,69**	**I 181.899.792,90**	**ECP 11.571.617,62**	**EC 85.074.368,21**
		CS 264.231.722,27	**TP 156.576.931,53**	**FPV 0,00**		**TR 94.039.554,99**

Ente Azienda Regionale per il Diritto agli Studi Superiori

pagina 47 di 300

r_emiro.Giunta - Prot. 07/04/2023.0344835.E

CONTO DEL BILANCIO - RIEPILOGO GENERALE DELLE SPESE

TITOLO	DENOMINAZIONE	RESIDUI PASSIVI AL 1/1/2021 (RS)		PAGAMENTI IN C/RESIDUI (PR)		RIACCERTAMENTO RESIDUI (R)				RESIDUI PASSIVI DA ESERCIZI PRECEDENTI (EP=RS-PR+R)	
		PREVISIONI DEFINITIVE DI COMPETENZA (CP)		PAGAMENTI IN C/COMPETENZA (PC)		IMPEGNI (I)		ECONOMIE DI COMPETENZA (ECP= CP- I -FPV)		RESIDUI PASSIVI DA ESERCIZIO DI COMPETENZA (EC= I - PC)	
		PREVISIONI DEFINITIVE DI CASSA (CS)		TOTALE PAGAMENTI (TP=PR+PC)		FONDO PLURIENNALE VINCOLATO (FPV)				TOTALE RESIDUI PASSIVI DA RIPORTARE	
	DISAVANZO DI AMMINISTRAZIONE	CP	0,00								
TITOLO 1	*Spese correnti*	RS	64.541.013,37	PR	56.818.628,44	R	-2.043.180,33			EP	5.679.204,60
		CP	155.864.597,96	PC	78.046.543,06	I	153.874.705,34	ECP	1.989.892,62	EC	75.828.162,28
		CS	220.405.611,33	TP	134.865.171,50	FPV	0,00			TR	81.507.366,88
TITOLO 2	*Spese in conto capitale*	RS	3.500.082,64	PR	987.340,43	R	-437,80			EP	2.512.304,41
		CP	11.235.114,42	PC	1.517.909,33	I	4.209.514,42	ECP	7.025.600,00	EC	2.691.605,09
		CS	14.735.197,06	TP	2.505.249,76	FPV	0,00			TR	5.203.909,50
TITOLO 3	*Spese per incremento di attività finanziarie*	RS	0,00	PR	0,00	R	0,00			EP	0,00
		CP	0,00	PC	0,00	I	0,00	ECP	0,00	EC	0,00
		CS	0,00	TP	0,00	FPV	0,00			TR	0,00
TITOLO 4	*Rimborso di prestiti*	RS	0,00	PR	0,00	R	0,00			EP	0,00
		CP	0,00	PC	0,00	I	0,00	ECP	0,00	EC	0,00
		CS	0,00	TP	0,00	FPV	0,00			TR	0,00
TITOLO 5	*Chiusura Anticipazioni ricevute da istituto tesoriere/cassiere*	RS	0,00	PR	0,00	R	0,00			EP	0,00
		CP	0,00	PC	0,00	I	0,00	ECP	0,00	EC	0,00
		CS	0,00	TP	0,00	FPV	0,00			TR	0,00
TITOLO 7	*Uscite per conto terzi e partite di giro*	RS	2.719.215,74	PR	1.945.537,97	R	0,00			EP	773.677,77
		CP	26.371.698,14	PC	17.260.972,30	I	23.815.573,14	ECP	2.556.125,00	EC	6.554.600,84
		CS	29.090.913,88	TP	19.206.510,27	FPV	0,00			TR	7.328.278,61
	TOTALE TITOLI	**RS**	**70.760.311,75**	**PR**	**59.751.506,84**	**R**	**-2.043.618,13**			**EP**	**8.965.186,78**
		CP	**193.471.410,52**	**PC**	**96.825.424,69**	**I**	**181.899.792,90**	**ECP**	**11.571.617,62**	**EC**	**85.074.368,21**
		CS	**264.231.722,27**	**TP**	**156.576.931,53**	**FPV**	**0,00**			**TR**	**94.039.554,99**
	TOTALE GENERALE DELLE SPESE	**RS**	**70.760.311,75**	**PR**	**59.751.506,84**	**R**	**-2.043.618,13**			**EP**	**8.965.186,78**
		CP	**193.471.410,52**	**PC**	**96.825.424,69**	**I**	**181.899.792,90**	**ECP**	**11.571.617,62**	**EC**	**85.074.368,21**
		CS	**264.231.722,27**	**TP**	**156.576.931,53**	**FPV**	**0,00**			**TR**	**94.039.554,99**

r_emiro.Giunta - Prot. 07/04/2023.0344835.E

Rendiconto della gestione

Quadro generale riassuntivo

ER.GO Regionale per il dir... Studi Superiori

r_emiro.Giunta - Prot. 07/04/2023.0344835.E

QUADRO GENERALE RIASSUNTIVO

ENTRATE	ACCERTAMENTI	INCASSI	SPESE	IMPEGNI	PAGAMENTI
Fondo di cassa all'inizio dell'esercizio		73.311.020,32			
Utilizzo avanzo di amministrazione	12.239.588,21		**Disavanzo di amministrazione**	0,00	
di cui Utilizzo Fondo anticipazioni di liquidità	0,00		Disavanzo derivante da debito autorizzato e non contratto ripianato con accensione di prestiti (4)		
Fondo pluriennale vincolato di parte corrente (1)	0,00				
Fondo pluriennale vincolato in c/capitale (1)	0,00				
di cui Fondo pluriennale vincolato in c capitale finanziato da debito	0,00				
Fondo pluriennale vincolato per incremento di attività finanziarie (2)	0,00				
Titolo 1 - Entrate correnti di natura tributaria, contributiva e perequativa	0,00	0,00	**Titolo 1** - Spese correnti	153.874.705,34	134.865.171,50
			Fondo pluriennale vincolato di parte corrente (2)	*0,00*	
Titolo 2 - Trasferimenti correnti	132.606.784,20	104.664.119,41			
Titolo 3 - Entrate extratributarie	22.256.647,66	23.451.382,18	**Titolo 2** - Spese in conto capitale	4.209.514,42	2.505.249,76
Titolo 4 - Entrate in conto capitale	0,00	250.684,07	Fondo pluriennale vincolato in c/capitale (2)	*0,00*	
Titolo 5 - Entrate da riduzione di attività finanziarie	0,00	0,00	**Titolo 3** - Spese per incremento di attività finanziarie	0,00	0,00
			Fondo pluriennale vincolato per attività finanziarie (2)	0,00	
			di cui Fondo pluriennale vincolato in c capitale finanziato da debito	0,00	
Totale entrate finali.....	**154.863.431,86**	**128.366.185,66**	**Totale spese finali.....**	**158.084.219,76**	**137.370.421,26**
Titolo 6 - Accensione di prestiti	0,00	0,00	**Titolo 4** - Rimborso di prestiti	0,00	0,00
			di cui Fondo anticipazioni di liquidità	0,00	
Titolo 7 - Anticipazioni da istituto tesoriere/cassiere	0,00	0,00	**Titolo 5** - Chiusura Anticipazioni da istituto tesoriere/cassiere	0,00	0,00
Titolo 9 - Entrate per conto di terzi e partite di giro	23.815.573,14	23.729.414,81	**Titolo 7** - Spese per conto terzi e partite di giro	23.815.573,14	19.206.510,27
Totale entrate dell'esercizio	**178.679.005,00**	**152.095.600,47**	**Totale spese dell'esercizio**	**181.899.792,90**	**156.576.931,53**
TOTALE COMPLESSIVO ENTRATE	**190.918.593,21**	**225.406.620,79**	**TOTALE COMPLESSIVO SPESE**	**181.899.792,90**	**156.576.931,53**
DISAVANZO DI COMPETENZA	**0,00**		**AVANZO DI COMPETENZA/FONDO DI CASSA**	**9.018.800,31**	**68.829.689,26**
di cui Disavanzo da debito autorizzato e non contratto formatosi nell'esercizio (7)					
TOTALE A PAREGGIO	**190.918.593,21**	**225.406.620,79**	**TOTALE A PAREGGIO**	**190.918.593,21**	**225.406.620,79**

GESTIONE DEL BILANCIO	
a) Avanzo di competenza (+) /Disavanzo di competenza (-)	9.018.800,31
b) Risorse accantonate stanziate nel bilancio dell'esercizio 2022 (8)	132.000,00
c) Risorse vincolate nel bilancio (+)(9)	7.025.600,00
d) Equilibrio di bilancio (d=a-b-c)	**1.861.200,31**

GESTIONE DEGLI ACCANTONAMENTI IN SEDE DI RENDICONTO	
d)Equilibrio di bilancio (+)/(-)	1.861.200,31
e)Variazione accantonamenti effettuata in sede di rendiconto(+)/(-)(10)	0,00
f) Equilibrio complessivo (f=d-e)	**1.861.200,31**

r_emiro.Giunta - Prot. 07/04/2023.0344835.E

Prospetto dimostrativo dell'equilibrio di bilancio

Allegato n. 10 - Rendiconto della gestione

EQUILIBRI DI BILANCIO
(*solo per le Regioni*)*

EQUILIBRI DI BILANCIO		
Utilizzo risultato di amministrazione destinato al finanziamento delle spese correnti e al rimborso di prestiti	(+)	4.794.488,21
Ripiano disavanzo di amministrazione esercizio precedente [1]	(-)	0,00
Fondo pluriennale vincolato per spese correnti iscritto in entrata	(+)	0,00
Entrate titoli 1-2-3	(+)	154.863.431,86
Entrate in conto capitale per Contributi agli investimenti direttamente destinati al rimborso dei prestiti da amministrazioni pubbliche [2]	(+)	0,00
Entrate Titolo 4.03 - Altri trasferimenti in conto capitale	(+)	0,00
Entrate in c/capitale destinate all'estinzione anticipata di prestiti [3]	(+)	0,00
Entrate per accensioni di prestiti destinate all'estinzione anticipata di prestiti	(+)	0,00
Entrate di parte capitale destinate a spese correnti in base a specifiche disposizioni di legge o dei principi contabili	(+)	0,00
Spese correnti	(-)	153.874.705,34
- di cui spese correnti non ricorrenti finanziate con utilizzo del risultato di amministrazione		
Fondo pluriennale vincolato di parte corrente (di spesa)[4]	(-)	0,00
Spese Titolo 2.04 - Altri trasferimenti in conto capitale	(-)	0,00
Fondo pluriennale vincolato di spesa - titolo 2.04 Altri trasferimenti in conto capitale [4]	(-)	0,00
Variazioni di attività finanziarie -saldo di competenza (se negativo) C/1) [5]	(-)	
Rimborso prestiti	(-)	
- di cui per estinzione anticipata di prestiti		
Fondo anticipazioni di liquidità	(-)	
A/1)Risultato di competenza di parte corrente		**5.783.214,73**
- Risorse accantonate di parte corrente stanziate nel bilancio dell'esercizio N [14]	(-)	**132.000,00**
- Risorse vincolate di parte corrente nel bilancio [15]	(-)	-
A/2) Equilibrio di bilancio di parte corrente		**5.651.214,73**
- Variazione accantonamenti di parte corrente effettuata in sede di rendiconto'(+)/(-) [16]	(-)	
A/3) Equilibrio complessivo di parte corrente		**5.651.214,73**
Utilizzo risultato di amministrazione per il finanziamento di spese d'investimento	(+)	7.445.100,00
Fondo pluriennale vincolato per spese in conto capitale iscritto in entrata	(+)	0,00
Entrate in conto capitale (Titolo 4)	(+)	0,00
Entrate Titolo 5.01.01 - Alienazioni di partecipazioni	(+)	0,00
Entrate per accensioni di prestiti (titolo 6)	(+)	
Entrate in conto capitale per Contributi agli investimenti direttamente destinati al rimborso dei prestiti da amministrazioni pubbliche [2]	(-)	
Entrate in c/capitale destinate all'estinzione anticipata di prestiti [3]	(-)	
Entrate di parte capitale destinate a spese correnti in base a specifiche disposizioni di legge o dei principi contabili	(-)	
Entrate per accensioni di prestiti destinate all'estinzione anticipata di prestiti	(-)	
Entrate Titolo 4.03 - Altri trasferimenti in conto capitale	(-)	0,00
Spese in conto capitale	(-)	4.209.514,42
Fondo pluriennale vincolato in c/capitale (di spesa)[4]	(-)	
Spese Titolo 3.01.01 - Acquisizioni di partecipazioni e conferimenti di capitale	(-)	
Fondo pluriennale vincolato per Acquisizioni di partecipazioni e conferimenti di capitale (di spesa)[4]	(-)	
Spese Titolo 2.04 - Altri trasferimenti in conto capitale	(+)	
Fondo pluriennale vincolato di spesa - titolo 2.04 Altri trasferimenti in conto capitale [4]	(+)	
Disavanzo derivante da debito autorizzato e non contratto ripianato con accensione di prestiti [9]	(-)	
Variazioni di attività finanziarie -saldo di competenza (se positivo) C/1) [5]	(+)	
B1) Risultato di competenza in c/capitale		**3.235.585,58**
- Risorse accantonate in c/capitale stanziate nel bilancio dell'esercizio N [14]	(-)	
- Risorse vincolate in conto capitale nel bilancio [15]	(-)	**7.025.600,00**
B/2) Equilibrio di bilancio in c/capitale		**- 3.790.014,42**
- Variazione accantonamenti in c/capitale effettuata in sede di rendiconto'(+)/(-) [16]	(-)	
B/3) Equilibrio complessivo in c/capitale		**- 3.790.014,42**
di cui Disavanzo da debito autorizzato e non contratto formatosi nell'esercizio		
Utilizzo risultato di amministrazione per l'incremento di attività finanziarie [6]	(+)	
Fondo pluriennale vincolato per incremento di attività finanziarie iscritto in entrata	(+)	
Entrate titolo 5.00 - Riduzioni attività finanziarie	(+)	
Spese titolo 3.00 - Incremento attività finanziarie	(-)	
Fondo pluriennale vincolato per incremento di attività finanziarie (di spesa)[4]	(-)	
Entrate Titolo 5.01.01 - Alienazioni di partecipazioni	(-)	
Spese Titolo 3.01.01 - Acquisizioni di partecipazioni e conferimenti di capitale	(+)	
Fondo pluriennale vincolato per Acquisizioni di partecipazioni e conferimenti di capitale (di spesa)[4]	(+)	
C/1) Variazioni attività finanziaria - saldo di competenza		-
- Risorse accantonate - attività finanziarie stanziate nel bilancio dell'esercizio N	(-)	
- Risorse vincolate - attività finanziarie nel bilancio	(-)	
C/2) Variazioni attività finanziaria - equilibrio di bilancio		-
- Variazione accantonamenti - attività finanziarie effettuata in sede di rendiconto'(+)/(-)	(-)	
C/3) Variazioni attività finanziaria - equilibrio complessivo		-

D/1) RISULTATO DI COMPETENZA (D/1 = A/1 + B/1)		**9.018.800,31**
D/2) EQUILIBRIO DI BILANCIO (D/2 = A/2 + B/2)		**1.861.200,31**
D/3) EQUILIBRIO COMPLESSIVO (D/3 = A/3 + B/3)		**1.861.200,31**
di cui Disavanzo da debito autorizzato e non contratto formatosi nell'esercizio [18]		**0,00**

r_emiro.Giunta - Prot. 07/04/2023.0344835.E

Elenco analitico delle quote accantonate e vincolate del risultato di amministrazione

Azienda Regionale
per il diritto agli Studi Superiori

Allegato a/1) Risultato di amministrazione - quote accantonate

ELENCO ANALITICO DELLE RISORSE ACCANTONATE NEL RISULTATO DI AMMINISTRAZIONE

Capitolo di spesa	descrizione	Risorse accantonate al 1/1/2022	Risorse accantonate applicate al bilancio dell'esercizio 2022 (con segno -1)	Risorse accantonate stanziate nella spesa del bilancio dell'esercizio 2022	Variazione accantonamenti effettuata in sede di rendiconto (con segno +/-2)	Risorse accantonate nel risultato di amministrazione al 31/12/2022
		(a)	(b)	(c)	(d)	(e)=(a)+(b)+(c)+(d)
Fondo anticipazioni liquidità						
						0,00
Totale Fondo anticipazioni liquidità		0,00	0,00	0,00	0,00	0,00
Fondo perdite società partecipate						
						0,00 0,00
Totale Fondo perdite società partecipate		0,00	0,00	0,00	0,00	0,00
Fondo contezioso						
						0,00
Totale Fondo contenzioso		0,00	0,00	0,00	0,00	0,00
Fondo crediti di dubbia esigibilità[3]						
		1.738.856,10		132.000,00		1.870.856,10
Totale Fondo crediti di dubbia esigibilità		1.738.856,10	0,00	132.000,00	0,00	1.870.856,10
Fondo di garanzia debiti commerciali						
						0,00
Totale Fondo di garanzia debiti commerciali		0,00	0,00	0,00	0,00	0,00
Accantonamento residui perenti (solo per le regioni)						
				0,00		0,00 0,00
Totale Accantonamento residui perenti (solo per le regioni)		0,00	0,00	0,00	0,00	0,00
Altri accantonamenti[4]						
						0,00 0,00
Totale Altri accantonamenti		0,00	0,00	0,00	0,00	0,00
Totale		1.738.856,10	0,00	132.000,00	0,00	1.870.856,10

Camera dei Deputati - Prot. 07/04/2023.0344835.E

ELENCO ANALITICO DELLE RISORSE VINCOLATE NEL RISULTATO DI AMMINISTRAZIONE

Cap. di entrata	Descr.	Capitolo di spesa correlato	Descr.	Risorse vinc. nel risultato di amministrazione al 1/1/ 2022	Risorse vincolate applicate al bilancio dell'esercizio 2022	Entrate vincolate accertate nell'esercizio 2022	Impegni eserc.2022 finanziati da entrate vincolate accertate nell'esercizio o da quote vincolate del risultato di amministrazione	Fondo plur. vinc. al 31/12/2022 finanziato da entrate vincolate accertate nell'esercizio o da quote vincolate del risultato di amministrazione	Cancellazione di residui attivi vincolati o eliminazione del vincolo su quote del risultato di amministrazione (+) e cancellazione di residui passivi finanziati da risorse vincolate (-) (gestione dei residui):	Cancellazione nell'esercizio 2022 di impegni finanziati dal fondo pluriennale vincolato dopo l'approvazione del rendiconto dell'esercizio 2021 non reimpegnati nell'esercizio 2022	Risorse vincolate nel bilancio al 31/12/2022	Risorse vincolate nel risultato di amministrazione al 31/12/2022
				(a)	*(b)*	*(c)*	*(d)*	*(e)*	*(f)*	*g)*	*(h) = (b) + (c)-(d)-(e) - (g)*	*(i) = (a) + (c) -(d)-(e)-(f)+(g)*
Vincoli derivanti dalla legge												
											-	-
											-	-
											-	-
											-	-
Totale vincoli derivanti dalla legge (I/1)				-		-	-	-	-		-	-
Vincoli derivanti da Trasferimenti												
											-	-
											-	-
											-	-
											-	-
Totale vincoli derivanti da trasferimenti (I/2)				-		-	-	-	-		-	-
Vincoli derivanti da finanziamenti												
											-	-
											-	-
											-	-
											-	-
Totale vincoli derivanti da finanziamenti (I/3)				-		-	-	-	-		-	-
Vincoli formalmente attribuiti dall'ente												
											-	-
											-	-
											-	-
											-	-
Totale vincoli formalmente attribuiti dall'ente (I/4)				-		-	-	-	-		-	-
Altri vincoli												

r_emiro.Giunta - Prot. 07/04/2023.0344835.E

1	FONDO REGIONALE PER L'ATTIVITA' E IL FUNZIONAMENTO	U10605	TRASFERIMENTI IN CONTO CAPITALE ALLE UNIVERSITA	7.445.100,00	7.445.100,00	140.000,00	559.500,00	-	-	-	7.025.600,00	7.025.600,00
1	FONDO REGIONALE PER L'ATTIVITA' E IL FUNZIONAMENTO	U10390	BORSE DI STUDIO FINANZIATE DALL'AZIENDA	2.200.000,00	2.200.000,00	-	2.200.000,00		- 1.900.000,00		-	1.900.000,00
e altri vincoli (l/5)				**9.645.100,00**	**9.645.100,00**	**140.000,00**	**2.759.500,00**	**-**	**- 1.900.000,00**	**-**	**7.025.600,00**	**8.925.600,00**
Totale risorse vincolate (l=l/1+l/2+l/3+l/4+l/5)				**9.645.100,00**	**9.645.100,00**	**140.000,00**	**2.759.500,00**	**-**	**- 1.900.000,00**	**-**	**7.025.600,00**	**8.925.600,00**

Totale quote accantonate riguardanti le risorse vincolate da legge (m/1)		
Totale quote accantonate riguardanti le risorse vincolate da trasferimenti (m/2)		
Totale quote accantonate riguardanti le risorse vincolate da finanziamenti (m/3)		
Totale quote accantonate riguardanti le risorse vincolate dall'ente (m/4)		
Totale quote accantonate riguardanti le risorse vincolate da altro (m/5)		
Totale quote accantonate riguardanti le risorse vincolate (m=m/1+m/2+m/3+m/4+m/5))	**-**	**-**
Totale risorse vincolate da legge al netto di quelle che sono state oggetto di accantonamenti (n/1=l/1-m/1)	-	-
Totale risorse vincolate da trasferimenti al netto di quelle che sono state oggetto di accantonamenti (n/2=l/2-m/2)	-	-
Totale risorse vincolate da finanziamenti al netto di quelle che sono state oggetto di accantonamenti (n/3=l/3-m/3)	-	-
Totale risorse vincolate dall'Ente al netto di quelle che sono state oggetto di accantonamenti (n/4=l/4-m/4)	-	-
Totale risorse vincolate da altro al netto di quelle che sono state oggetto di accantonamenti (n/5=l/5-m5)	7.025.600,00	8.925.600,00
Totale risorse vincolate al netto di quelle che sono state oggetto di accantonamenti (n=l-m)	**7.025.600,00**	**8.925.600,00**

r_emiro.Giunta - Prot. 07/04/2023.0344835.E

Rendiconto della gestione

Tabella dimostrativa del risultato di amministrazione

PROSPETTO DIMOSTRATIVO DEL RISULTATO DI AMMINISTRAZIONE

		GESTIONE		
		RESIDUI	COMPETENZA	TOTALE
Fondo cassa al 1° gennaio				73.311.020,32
RISCOSSIONI	(+)	4.446.326,56	147.649.273,91	152.095.600,47
PAGAMENTI	(-)	59.751.506,84	96.825.424,69	156.576.931,53
SALDO DI CASSA AL 31 DICEMBRE	(=)			68.829.689,26
PAGAMENTI per azioni esecutive non regolarizzate al 31 dicembre	(-)			-
FONDO DI CASSA AL 31 DICEMBRE	(=)			68.829.689,26
RESIDUI ATTIVI	(+)	5.242.553,08	31.029.731,09	36.272.284,17
di cui derivanti da accertamenti di tributi effettuati sulla base della stima del dipartimento delle finanze				-
RESIDUI PASSIVI	(-)	8.965.186,78	85.074.368,21	94.039.554,99
FONDO PLURIENNALE VINCOLATO PER SPESE CORRENTI [1]	(-)			-
FONDO PLURIENNALE VINCOLATO PER SPESE IN CONTO CAPITALE [1]	(-)			-
RISULTATO DI AMMINISTRAZIONE AL 31 DICEMBRE 2022 (A)[2]	(=)			**11.062.418,44**

Composizione del risultato di amministrazione al 31 dicembre 2022:		
Parte accantonata [3]		
Fondo crediti di dubbia esigibilità al 31/12/2022 [4]		1.870.856,10
Accantonamento residui perenti al 31/12/2022 (solo per le regioni) [5]		
Fondo anticipazioni liquidità DL 35 del 2013 e successive modifiche e rifinanziamenti		
Fondo perdite società partecipate		
Fondo contezioso		-
Altri accantonamenti		
	Totale parte accantonata (B)	**1.870.856,10**
Parte vincolata		
Vincoli derivanti da leggi e dai principi contabili		
Vincoli derivanti da trasferimenti		
Vincoli derivanti dalla contrazione di mutui		
Vincoli formalmente attribuiti dall'ente		8.925.600,00
Altri vincoli		
	Totale parte vincolata (C)	**8.925.600,00**
Parte destinata agli investimenti		
	Totale parte destinata agli investimenti (D)	-
	Totale parte disponibile (E=A-B-C-D)	**265.962,34**
Se E è negativo, tale importo è iscritto tra le spese del bilancio di previsione come disavanzo da ripianare [6]		

r_emiro.Giunta - Prot. 07/04/2023.0344835.E

Rendiconto della gestione

Fondo crediti di dubbia esigibilità

O Azienda Regionale
diritto agli Studi Superiori

r_emiro.Giunta - Prot. 07/04/2023.0344835.E

COMPOSIZIONE DELL'ACCANTONAMENTO AL FONDO CREDITI DI DUBBIA ESIGIBILITA' E AL FONDO SVALUTAZIONE CREDITI

TIPOLOGIA	DENOMINAZIONE	RESIDUI ATTIVI FORMATISI NELL'ESERCIZIO 2021 *(a)*	RESIDUI ATTIVI DEGLI ESERCIZI PRECEDENTI *(b)*	TOTALE RESIDUI ATTIVI *(c) = (a) + (b)*	IMPORTO MINIMO DEL FONDO *(d)*	FONDO CREDITI DI DUBBIA ESIGIBILITA' *(e)*	*% di accantonamento al fondo crediti di dubbia esigibilità (f) = (e) / (c)*
	TRASFERIMENTI CORRENTI						
2010100	**Tipologia 101: Trasferimenti correnti da Amministrazioni pubbliche**	28.922.491,94	24.600,00	28.947.091,94	0,00	0,00	0,00%
2010200	**Tipologia 102: Trasferimenti correnti da Famiglie**	0,00	0,00	0,00	0,00	0,00	0,00%
2010300	**Tipologia 103: Trasferimenti correnti da Imprese**	0,00	0,00	0,00	0,00	0,00	0,00%
2010400	**Tipologia 104: Trasferimenti correnti da Istituzioni Sociali Private**	0,00	0,00	0,00	0,00	0,00	0,00%
2010500	**Tipologia 105: Trasferimenti correnti dall'Unione Europea e dal Resto del Mondo**	0,00	0,00	0,00			
	Trasferimenti correnti dall'Unione Europea	0,00	0,00	0,00			
	Trasferimenti correnti dal Resto del Mondo	0,00	0,00	0,00	0,00	0,00	0,00%
2000000	*TOTALE TITOLO 2*	28.922.491,94	24.600,00	28.947.091,94	0,00	0,00	0,00%
	ENTRATE EXTRATRIBUTARIE						
3010000	**Tipologia 100: Vendita di beni e servizi e proventi derivanti dalla gestione dei beni**	258.457,50	300.168,45	558.625,95	0,00	0,00	0,00%
3020000	**Tipologia 200: Proventi derivanti dall'attività di controllo e repressione delle irregolarità e degli illeciti**	1.495.071,63	4.666.731,51	6.161.803,14	441.392,94	1.870.856,10	30,36%
3030000	**Tipologia 300: Interessi attivi**	7,48	0,00	7,48	0,00	0,00	0,00%
3040000	**Tipologia 400: Altre entrate da redditi da capitale**	0,00	0,00	0,00	0,00	0,00	0,00%
3050000	**Tipologia 500: Rimborsi e altre entrate correnti**	70.788,13	26.565,33	97.353,46	0,00	0,00	0,00%
3000000	*TOTALE TITOLO 3*	1.824.324,74	4.993.465,29	6.817.790,03	441.392,94	1.870.856,10	0,00%
	ENTRATE IN CONTO CAPITALE						
4010000	**Tipologia 100: Tributi in conto capitale**	0,00	0,00	0,00	0,00	0,00	0,00%
4020000	**Tipologia 200: Contributi agli investimenti**			0,00			
	Contributi agli investimenti da amministrazioni pubbliche	0,00	138.895,89	138.895,89			
	Contributi agli investimenti da UE	0,00	0,00	0,00			
	Tipologia 200: Contributi agli investimenti al netto dei contributi da PA e da UE	0,00	138.895,89	138.895,89	0,00	0,00	0,00%
4030000	**Tipologia 300: Altri trasferimenti in conto capitale**	0,00	0,00	0,00			
	Altri trasferimenti in conto capitale da amministrazioni pubbliche	0,00	0,00	0,00			
	Altri trasferimenti in conto capitale da UE	0,00	0,00	0,00			
	Tipologia 300: Altri trasferimenti in conto capitale al netto dei trasferimenti da PA e da UE	0,00	0,00	0,00	0,00	0,00	0,00%
4040000	**Tipologia 400: Entrate da alienazione di beni materiali e immateriali**	0,00	0,00	0,00	0,00	0,00	0,00%

O Azienda Regionale
diritto agli Studi Superiori

r_emiro.Giunta - Prot. 07/04/2023.0344835.E

Allegato c) - Fondo crediti di dubbia esigibilità

COMPOSIZIONE DELL'ACCANTONAMENTO AL FONDO CREDITI DI DUBBIA ESIGIBILITA' E AL FONDO SVALUTAZIONE CREDITI

TIPOLOGIA	DENOMINAZIONE	RESIDUI ATTIVI FORMATISI NELL'ESERCIZIO 2021 *(a)*	RESIDUI ATTIVI DEGLI ESERCIZI PRECEDENTI *(b)*	TOTALE RESIDUI ATTIVI *(c) = (a) + (b)*	IMPORTO MINIMO DEL FONDO *(d)*	FONDO CREDITI DI DUBBIA ESIGIBILITA' *(e)*	*% di accantonamento al fondo crediti di dubbia esigibilità (f) = (e) / (c)*
4050000	Tipologia 500: Altre entrate in conto capitale	0,00	0,00	0,00	0,00	0,00	0,00%
4000000	*TOTALE TITOLO 4*	0,00	138.895,89	138.895,89	0,00	0,00	0,00%
	ENTRATE DA RIDUZIONE DI ATTIVITA' FINANZIARIE						
5010000	*Tipologia 100: Alienazione di attività finanziarie*	0,00	0,00	0,00	0,00	0,00	0,00%
5020000	*Tipologia 200: Riscossione crediti di breve termine*	0,00	0,00	0,00	0,00	0,00	0,00%
5030000	*Tipologia 300: Riscossione crediti di medio-lungo termine*	0,00	0,00	0,00	0,00	0,00	0,00%
5040000	*Tipologia 400: Altre entrate per riduzione di attività finanziarie*	0,00	0,00	0,00	0,00	0,00	0,00%
5000000	*TOTALE TITOLO 5*	0,00	0,00	0,00	0,00	0,00	0,00%
	TOTALE GENERALE	30.746.816,68	5.156.961,18	35.903.777,86	441.392,94	1.870.856,10	0,00%
	DI CUI FONDO CREDITI DI DUBBIA ESIGIBILITA' IN C/CAPITALE	0,00	0,00	0,00	0,00	0,00	0,00%
	DI CUI FONDO CREDITI DI DUBBIA ESIGIBILITA' DI PARTE CORRENTE (n)	30.746.816,68	5.156.961,18	35.903.777,86	441.392,94	1.870.856,10	0,00%

CONFRONTO FONDO CREDITI DI DUBBIA ESIGIBILITA' - FONDO SVALUTAZIONE CREDITI	TOTALE CREDITI	FONDO SVALUTAZIONE CREDITI
RESIDUI ATTIVI NEL CONTO DEL BILANCIO - TITOLI DA 1 A 5	*35.903.777,86*	*1.870.856,10*
CREDITI STRALCIATI DAL CONTO DEL BILANCIO	*0,00*	*0,00*
ACCERTAMENTI IMPUTATI AGLI ESERCIZI SUCCESSIVI A QUELLO CUI IL RENDICONTO SI RIFERISCE *(m)*	0,00	0,00
TOTALE	35.903.777,86	1.870.856,10

r_emiro.Giunta - Prot. 07/04/2023.0344835.E

Rendiconto della gestione

Entrate per titoli, tipologie e categorie

GO Azienda Regionale
il diritto agli Studi Superiori

r_emiro.Giunta - Prot. 07/04/2023.0344835.E

Allegato d) al Rendiconto - Entrate per categorie

PROSPETTO DELLE ENTRATE DI BILANCIO PER TITOLI, TIPOLOGIE E CATEGORIE

TITOLO TIPOLOGIA CATEGORIA	DENOMINAZIONE	ACCERTAMENTI	*di cui entrate accertate non ricorrenti*	RISCOSSIONI IN C/COMPETENZA [1]	RISCOSSIONI IN C/RESIDUI [1]
	ENTRATE CORRENTI DI NATURA TRIBUTARIA, CONTRIBUTIVA E PEREQUATIVA				
1010100	**Tipologia 101: Imposte tasse e proventi assimilati**	**0,00**	**0,00**	**0,00**	**0,00**
1010117	Addizionale regionale IRPEF non sanità	0,00	0,00	0,00	0,00
1010120	Imposta regionale sulle attività produttive (IRAP) non Sanità	0,00	0,00	0,00	0,00
1010131	Imposta regionale sulla benzina per autotrazione	0,00	0,00	0,00	0,00
1010142	Imposta regionale sulle concessioni statali sui beni del demanio marittimo	0,00	0,00	0,00	0,00
1010143	Imposta regionale sulle concessioni statali sui beni del patrimonio indisponibile	0,00	0,00	0,00	0,00
1010144	Imposta regionale per le emissioni sonore degli aeromobili	0,00	0,00	0,00	0,00
1010146	Tassa regionale per il diritto allo studio universitario	0,00	0,00	0,00	0,00
1010147	Tassa sulla concessione per la caccia e per la pesca	0,00	0,00	0,00	0,00
1010148	Tasse sulle concessioni regionali	0,00	0,00	0,00	0,00
1010150	Tassa di circolazione dei veicoli a motore (tassa automobilistica)	0,00	0,00	0,00	0,00
1010155	Tassa di abilitazione all'esercizio professionale	0,00	0,00	0,00	0,00
1010159	Tributo speciale per il deposito in discarica dei rifiuti solidi	0,00	0,00	0,00	0,00
1010160	Tributo per l'esercizio delle funzioni di tutela, protezione e igiene dell'ambiente	0,00	0,00	0,00	0,00
1010170	Proventi dei Casinò	0,00	0,00	0,00	0,00
1010195	Altre ritenute n.a.c.	0,00	0,00	0,00	0,00
1010196	Altre entrate su lotto, lotterie e alre attività di gioco n.a.c.	0,00	0,00	0,00	0,00
1010197	Altre accise n.a.c.	0,00	0,00	0,00	0,00
1010198	Altre imposte sostitutive n.a.c.	0,00	0,00	0,00	0,00
1010199	Altre imposte, tasse e proventi n.a.c.	0,00	0,00	0,00	0,00
1010200	**Tipologia 102: Tributi destinati al finanziamento della sanità**	**0,00**	**0,00**	**0,00**	**0,00**
1010201	Imposta regionale sulle attività produttive - IRAP - Sanità	0,00	0,00	0,00	0,00
1010202	Imposta regionale sulle attività produttive - IRAP - Sanità derivante da manovra fiscale regionale	0,00	0,00	0,00	0,00
1010203	Compartecipazione IVA - Sanità	0,00	0,00	0,00	0,00
1010204	Addizionale IRPEF - Sanità	0,00	0,00	0,00	0,00
1010205	Addizionale IRPEF - Sanità derivante da manovra fiscale regionale	0,00	0,00	0,00	0,00
1010206	Accisa sulla benzina per autotrazione - sanità	0,00	0,00	0,00	0,00
1010299	Altri tributi destinati al finanziamento della spesa sanitaria	0,00	0,00	0,00	0,00
1010300	**Tipologia 103: Tributi devoluti e regolati alle autonomie speciali**	**0,00**	**0,00**	**0,00**	**0,00**
1010301	Imposta sul reddito delle persone fisiche (ex IRPEF)	0,00	0,00	0,00	0,00
1010302	Imposta sul reddito delle società (ex IRPEG)	0,00	0,00	0,00	0,00
1010303	Imposta sostitutiva dell'IRPEF e dell'imposta di registro e di bollo sulle locazioni di immobili per finalità abitative (cedolare secca) [1]	0,00	0,00	0,00	0,00

r_emiro.Giunta - Prot. 07/04/2023.0344835.E

Allegato d) al Rendiconto - Entrate per categorie

PROSPETTO DELLE ENTRATE DI BILANCIO PER TITOLI, TIPOLOGIE E CATEGORIE

1010304	Imposte sostitutive su risparmio gestito [1]	0,00	0,00	0,00	0,00
1010305	Imposta sostitutiva in materia di conferimenti di aziende, fusioni e scissioni [1]	0,00	0,00	0,00	0,00
1010307	Imposte municipale propria riservata all'erario [1]	0,00	0,00	0,00	0,00
1010309	Imposta patrimoniale sul valore degli immobili situati all'estero [1]	0,00	0,00	0,00	0,00
1010310	Imposta sulle riserve matematiche delle imprese di assicurazione [1]	0,00	0,00	0,00	0,00
1010311	Imposta sul valore delle attività finanziarie detenute all'estero dalle persone fisiche residenti nel territorio dello stato [1]	0,00	0,00	0,00	0,00
1010312	Imposta sulle plusvalenze da cessione di attività finanziarie [1]	0,00	0,00	0,00	0,00
1010313	Imposta sostitutiva delle imposte sui redditi su plusvalenze da cessione a titolo oneroso di azioni e di altri rapporti partecipativi [1]	0,00	0,00	0,00	0,00
1010314	Imposte su assicurazione vita [1]	0,00	0,00	0,00	0,00
1010315	Imposta erariale sugli aeromobili privati [1]	0,00	0,00	0,00	0,00
1010318	Ritenute sugli interessi e su altri redditi da capitale	0,00	0,00	0,00	0,00
1010319	Ritenute e imposte sostitutive sugli utili distribuiti dalle società di capitali	0,00	0,00	0,00	0,00
1010321	Imposta sul valore aggiunto (IVA) sugli scambi interni	0,00	0,00	0,00	0,00
1010322	Imposta sul valore aggiunto (IVA) sulle importazioni	0,00	0,00	0,00	0,00
1010323	Imposta sulle assicurazioni [1]	0,00	0,00	0,00	0,00
1010324	Accisa sui tabacchi	0,00	0,00	0,00	0,00
1010325	Accisa sull'alcole e le bevande alcoliche	0,00	0,00	0,00	0,00
1010326	Accisa sull'energia elettrica	0,00	0,00	0,00	0,00
1010327	Accisa sui prodotti energetici	0,00	0,00	0,00	0,00
1010330	Imposta sul gas naturale [1]	0,00	0,00	0,00	0,00
1010332	Imposta di consumo su oli lubrificanti e bitumi di petrolio	0,00	0,00	0,00	0,00
1010333	Imposta di registro	0,00	0,00	0,00	0,00
1010334	Imposta di bollo	0,00	0,00	0,00	0,00
1010335	Imposta ipotecaria	0,00	0,00	0,00	0,00
1010336	Imposta unica sui concorsi pronostici e sulle scommesse	0,00	0,00	0,00	0,00
1010337	Proventi da lotto, lotterie e altri giochi	0,00	0,00	0,00	0,00
1010338	Imposta sugli intrattenimenti [1]	0,00	0,00	0,00	0,00
1010345	Tassa sulle concessioni governative [1]	0,00	0,00	0,00	0,00
1010356	Tassa sulle emissioni di anidride solforosa [1]	0,00	0,00	0,00	0,00
1010358	Canone radiotelevisivo [1]	0,00	0,00	0,00	0,00
1010362	Diritti catastali [1]	0,00	0,00	0,00	0,00
1010371	Proventi della vendita di denaturanti e contrassegni di Stato [1]	0,00	0,00	0,00	0,00
1010372	Proventi vari dei Monopoli di Stato [1]	0,00	0,00	0,00	0,00
1010374	Imposte sulle successioni e donazioni [1]	0,00	0,00	0,00	0,00
1010395	Altre accise n.a.c. [1]	0,00	0,00	0,00	0,00
1010396	Altre entrate su lotto, lotterie e altre attività di gioco n.a.c. [1]	0,00	0,00	0,00	0,00
1010397	Altre ritenute n.a.c [1]	0,00	0,00	0,00	0,00
1010398	Altre imposte sostitutive n.a.c.	0,00	0,00	0,00	0,00
1010399	Altre ritenute n.a.c	0,00	0,00	0,00	0,00
1010400	**Tipologia 104: Compartecipazioni di tributi**	**0,00**	**0,00**	**0,00**	**0,00**
1010401	Compartecipazione IVA a Regioni - non Sanità	0,00	0,00	0,00	0,00
1010402	Addizionale regionale alla compartecipazione IVA	0,00	0,00	0,00	0,00

GO Azienda Regionale
l diritto agli Studi Superiori

r_emiro.Giunta - Prot. 07/04/2023.0344835.E

PROSPETTO DELLE ENTRATE DI BILANCIO PER TITOLI, TIPOLOGIE E CATEGORIE

1010403	Compartecipazione al bollo auto	0,00	0,00	0,00	0,00
1010404	Compartecipazione al gasolio	0,00	0,00	0,00	0,00
1010497	Altre compartecipazioni di imposte a Regioni non destinati al finanziamento della spesa sanitaria	0,00	0,00	0,00	0,00
1030100	**Tipologia 301: Fondi perequativi da Amministrazioni Centrali**	**0,00**	**0,00**	**0,00**	**0,00**
1030101	Fondi perequativi dallo Stato	0,00	0,00	0,00	0,00
1030102	Fondo perequativo dallo Stato - Sanità	0,00	0,00	0,00	0,00
1000000	***TOTALE TITOLO 1***	**0,00**	**0,00**	**0,00**	**0,00**
	TRASFERIMENTI CORRENTI				
2010100	**Tipologia 101: Trasferimenti correnti da Amministrazioni pubbliche**	**132.594.784,20**	**0,00**	**103.672.292,26**	**979.827,15**
2010101	Trasferimenti correnti da Amministrazioni Centrali	0,00	0,00	0,00	0,00
2010102	Trasferimenti correnti da Amministrazioni Locali	132.594.784,20	0,00	103.672.292,26	979.827,15
2010103	Trasferimenti correnti da Enti di Previdenza	0,00	0,00	0,00	0,00
2010104	Trasferimenti correnti da organismi interni e/o unità locali della amministrazione	0,00	0,00	0,00	0,00
2010200	**Tipologia 102: Trasferimenti correnti da Famiglie**	**12.000,00**	**0,00**	**12.000,00**	**0,00**
2010201	Trasferimenti correnti da Famiglie	12.000,00	0,00	12.000,00	0,00
2010300	**Tipologia 103: Trasferimenti correnti da Imprese**	**0,00**	**0,00**	**0,00**	**0,00**
2010301	Sponsorizzazioni da imprese	0,00	0,00	0,00	0,00
2010302	Altri trasferimenti correnti da imprese	0,00	0,00	0,00	0,00
2010400	**Tipologia 104: Trasferimenti correnti da Istituzioni Sociali Private**	**0,00**	**0,00**	**0,00**	**0,00**
2010401	Trasferimenti correnti da Istituzioni Sociali Private	0,00	0,00	0,00	0,00
2010500	**Tipologia 105: Trasferimenti correnti dall'Unione Europea e dal Resto del Mondo**	**0,00**	**0,00**	**0,00**	**0,00**
2010501	Trasferimenti correnti dall'Unione Europea	0,00	0,00	0,00	0,00
2010502	Trasferimenti correnti dal Resto del Mondo	0,00	0,00	0,00	0,00
2000000	***TOTALE TITOLO 2***	**132.606.784,20**	**0,00**	**103.684.292,26**	**979.827,15**
	ENTRATE EXTRATRIBUTARIE				
3010000	**Tipologia 100: Vendita di beni e servizi e proventi derivanti dalla gestione dei beni**	**7.560.955,64**	**0,00**	**7.302.498,14**	**550.744,23**
3010100	Vendita di beni	3.009,32	0,00	3.009,32	0,00
3010200	Entrate dalla vendita e dall'erogazione di servizi	7.436.702,24	0,00	7.239.278,38	512.457,15
3010300	Proventi derivanti dalla gestione dei beni	121.244,08	0,00	60.210,44	38.287,08
3020000	**Tipologia 200: Proventi derivanti dall'attività di controllo e repressione delle irregolarità e degli illeciti**	**4.228.478,61**	**0,00**	**2.733.406,98**	**2.254.791,41**
3020100	Entrate da amministrazioni pubbliche derivanti dall'attività di controllo e repressione delle irregolarità e degli illeciti	0,00	0,00	0,00	0,00

GO Azienda Regionale
il diritto agli Studi Superiori

r_emiro.Giunta - Prot. 07/04/2023.0344835.E

PROSPETTO DELLE ENTRATE DI BILANCIO PER TITOLI, TIPOLOGIE E CATEGORIE

3020200	Entrate da famiglie derivanti dall'attività di controllo e repressione delle irregolarità e degli illeciti	4.223.978,61	0,00	2.728.906,98	2.254.791,41
3020300	Entrate da Imprese derivanti dall'attività di controllo e repressione delle irregolarità e degli illeciti	4.500,00	0,00	4.500,00	0,00
3020400	Entrate da Istituzioni Sociali Private derivanti dall'attività di controllo e repressione delle irregolarità e degli illeciti	0,00	0,00	0,00	0,00
3030000	**Tipologia 300: Interessi attivi**	**11,38**	**0,00**	**3,90**	**12,82**
3030100	Interessi attivi da titoli o finanziamenti a breve termine	0,00	0,00	0,00	0,00
3030200	Interessi attivi da titoli obbligazionari a medio - lungo termine	0,00	0,00	0,00	0,00
3030300	Altri interessi attivi	11,38	0,00	3,90	12,82
3040000	**Tipologia 400: Altre entrate da redditi da capitale**	**0,00**	**0,00**	**0,00**	**0,00**
3040100	Rendimenti da fondi comuni di investimento	0,00	0,00	0,00	0,00
3040200	Entrate derivanti dalla distribuzione di dividendi	0,00	0,00	0,00	0,00
3040300	Entrate derivanti dalla distribuzione di utili e avanzi	0,00	0,00	0,00	0,00
3049900	Altre entrate da redditi da capitale	0,00	0,00	0,00	0,00
3050000	**Tipologia 500: Rimborsi e altre entrate correnti**	**10.467.202,03**	**46.030,24**	**10.396.413,90**	**213.510,80**
3050100	Indennizzi di assicurazione	46.030,24	46.030,24	46.030,24	0,00
3050200	Rimborsi in entrata	49.288,83	0,00	49.288,83	28.082,01
3059900	Altre entrate correnti n.a.c.	10.371.882,96	0,00	10.301.094,83	185.428,79
3000000	***TOTALE TITOLO 3***	**22.256.647,66**	**46.030,24**	**20.432.322,92**	**3.019.059,26**
	ENTRATE IN CONTO CAPITALE				
4010000	**Tipologia 100: Tributi in conto capitale**	**0,00**	**0,00**	**0,00**	**0,00**
4010100	Imposte da sanatorie e condoni	0,00	0,00	0,00	0,00
4010200	Altre imposte in conto capitale	0,00	0,00	0,00	0,00
4020000	**Tipologia 200: Contributi agli investimenti**	**0,00**	**0,00**	**0,00**	**250.684,07**
4020100	Contributi agli investimenti da amministrazioni pubbliche	0,00	0,00	0,00	250.684,07
4020200	Contributi agli investimenti da Famiglie	0,00	0,00	0,00	0,00
4020300	Contributi agli investimenti da Imprese	0,00	0,00	0,00	0,00
4020400	Contributi agli investimenti da Istituzioni Sociali Private	0,00	0,00	0,00	0,00
4020500	Contributi agli investimenti dall'Unione Europea e dal Resto del Mondo	0,00	0,00	0,00	0,00
4020600	Contributi agli investimenti direttamente destinati al rimborso di prestiti da amministrazioni pubbliche	0,00	0,00	0,00	0,00
4030000	**Tipologia 300: Altri trasferimenti in conto capitale**	**0,00**	**0,00**	**0,00**	**0,00**
4030100	Trasferimenti in conto capitale per assunzione di debiti dell'amministrazione da parte di amministrazioni pubbliche	0,00	0,00	0,00	0,00
4030200	Trasferimenti in conto capitale per assunzione di debiti dell'amministrazione da parte di Imprese	0,00	0,00	0,00	0,00
4030300	Trasferimenti in conto capitale per assunzione di debiti dell'amministrazione da parte dell'Unione Europea e del Resto del Mondo	0,00	0,00	0,00	0,00

GO Azienda Regionale
il diritto agli Studi Superiori

r_emiro.Giunta - Prot. 07/04/2023.0344835.E

PROSPETTO DELLE ENTRATE DI BILANCIO PER TITOLI, TIPOLOGIE E CATEGORIE

4030400	Trasferimenti in conto capitale da parte di amministrazioni pubbliche per cancellazione di debiti dell'amministrazione [2]	0,00	0,00	0,00	0,00
4030500	Trasferimenti in conto capitale da parte di Imprese per cancellazione di debiti dell'amministrazione [2]	0,00	0,00	0,00	0,00
4030600	Trasferimenti in conto capitale da parte dell'Unione Europea e Resto del Mondo per cancellazione di debiti dell'amministrazione [2]	0,00	0,00	0,00	0,00
4030700	Trasferimenti in conto capitale per ripiano disavanzi pregressi da amministrazioni pubbliche	0,00	0,00	0,00	0,00
4030800	Trasferimenti in conto capitale per ripiano disavanzi pregressi da Imprese	0,00	0,00	0,00	0,00
4030900	Trasferimenti in conto capitale per ripiano disavanzi pregressi dall'Unione Europea e dal Resto del Mondo	0,00	0,00	0,00	0,00
4031000	Altri trasferimenti in conto capitale da amministrazioni pubbliche	0,00	0,00	0,00	0,00
4031100	Altri trasferimenti in conto capitale da Famiglie	0,00	0,00	0,00	0,00
4031200	Altri trasferimenti in conto capitale da Imprese	0,00	0,00	0,00	0,00
4031300	Altri trasferimenti in conto capitale da Istituzioni Sociali Private	0,00	0,00	0,00	0,00
4031400	Altri trasferimenti in conto capitale dall'Unione Europea e dal Resto del Mondo	0,00	0,00	0,00	0,00
4040000	**Tipologia 400: Entrate da alienazione di beni materiali e immateriali**	**0,00**	**0,00**	**0,00**	**0,00**
4040100	Alienazione di beni materiali	0,00	0,00	0,00	0,00
4040200	Cessione di Terreni e di beni materiali non prodotti	0,00	0,00	0,00	0,00
4040300	Alienazione di beni immateriali	0,00	0,00	0,00	0,00
4050000	**Tipologia 500: Altre entrate in conto capitale**	**0,00**	**0,00**	**0,00**	**0,00**
4050200	Entrate derivanti da conferimento immobili a fondi immobiliari	0,00	0,00	0,00	0,00
4050300	Entrate in conto capitale dovute a rimborsi, recuperi e restituzioni di somme non dovute o incassate in eccesso	0,00	0,00	0,00	0,00
4050400	Altre entrate in conto capitale n.a.c.	0,00	0,00	0,00	0,00
4000000	***TOTALE TITOLO 4***	**0,00**	**0,00**	**0,00**	**250.684,07**
	ENTRATE DA RIDUZIONE DI ATTIVITA' FINANZIARIE				
5010000	**Tipologia 100: Alienazione di attività finanziarie**	**0,00**	**0,00**	**0,00**	**0,00**
5010100	Alienazione di partecipazioni	0,00	0,00	0,00	0,00
5010200	Alienazione di quote di fondi comuni di investimento	0,00	0,00	0,00	0,00
5010300	Alienazione di titoli obbligazionari a breve termine	0,00	0,00	0,00	0,00
5010400	Alienazione di titoli obbligazionari a medio-lungo termine	0,00	0,00	0,00	0,00
5020000	**Tipologia 200: Riscossione di crediti di breve termine**	**0,00**	**0,00**	**0,00**	**0,00**
5020100	Riscossione crediti di breve termine a tasso agevolato da Amministrazioni Pubbliche	0,00	0,00	0,00	0,00
5020200	Riscossione crediti di breve terminea tasso agevolato da Famiglie	0,00	0,00	0,00	0,00
5020300	Riscossione crediti di breve termine a tasso agevolato da Imprese	0,00	0,00	0,00	0,00
5020400	Riscossione crediti di breve termine a tasso agevolato da Istituzioni Sociali Private	0,00	0,00	0,00	0,00
5020500	Riscossione crediti di breve termine a tasso agevolato dall'Unione Europea e dal Resto del Mondo	0,00	0,00	0,00	0,00

GO Azienda Regionale
il diritto agli Studi Superiori

r_emiro.Giunta - Prot. 07/04/2023.0344835.E

PROSPETTO DELLE ENTRATE DI BILANCIO PER TITOLI, TIPOLOGIE E CATEGORIE

5020600	Riscossione crediti di breve termine a tasso non agevolato da Amministrazione Pubbliche	0,00	0,00	0,00	0,00
5020700	Riscossione crediti di breve termine a tasso non agevolato da Famiglie	0,00	0,00	0,00	0,00
5020800	Riscossione crediti di breve termine a tasso non agevolato da Imprese	0,00	0,00	0,00	0,00
5020900	Riscossione crediti di breve termine a tasso non agevolato da Istituzioni Sociali Private	0,00	0,00	0,00	0,00
5021000	Riscossione crediti di breve termine a tasso non agevolato dall'Unione Europea e dal Resto del Mondo	0,00	0,00	0,00	0,00
5030000	**Tipologia 300: Riscossione crediti di medio-lungo termine**	**0,00**	**0,00**	**0,00**	**0,00**
5030100	Riscossione crediti di medio-lungo termine a tasso agevolato da Amministrazioni Pubbliche	0,00	0,00	0,00	0,00
5030200	Riscossione crediti di medio-lungo termine a tasso agevolato da Famiglie	0,00	0,00	0,00	0,00
5030300	Riscossione crediti di medio-lungo termine a tasso agevolato da Imprese	0,00	0,00	0,00	0,00
5030400	Riscossione crediti di medio-lungo termine a tasso agevolato da Istituzioni Sociali Private	0,00	0,00	0,00	0,00
5030500	Riscossione crediti di medio-lungo termine a tasso agevolato dall'Unione Europea e dal Resto del Mondo	0,00	0,00	0,00	0,00
5030600	Riscossione crediti di medio-lungo termine a tasso non agevolato da Amministrazione Pubbliche	0,00	0,00	0,00	0,00
5030700	Riscossione crediti di medio-lungo termine a tasso non agevolato da Famiglie	0,00	0,00	0,00	0,00
5030800	Riscossione crediti di medio-lungo termine a tasso non agevolato da Imprese	0,00	0,00	0,00	0,00
5030900	Riscossione crediti di medio-lungo termine a tasso non agevolato da Istituzioni Sociali Private	0,00	0,00	0,00	0,00
5031000	Riscossione crediti di medio-lungo termine a tasso non agevolato dall'Unione Europea e dal Resto del Mondo	0,00	0,00	0,00	0,00
5031100	Riscossione crediti sorti a seguito di escussione di garanzie in favore di Amministrazioni Pubbliche	0,00	0,00	0,00	0,00
5031200	Riscossione crediti sorti a seguito di escussione di garanzie in favore di Famiglie	0,00	0,00	0,00	0,00
5031300	Riscossione crediti sorti a seguito di escussione di garanzie in favore di Imprese	0,00	0,00	0,00	0,00
5031400	Riscossione crediti sorti a seguito di escussione di garanzie in favore di Istituzioni Sociali Private	0,00	0,00	0,00	0,00
5031500	Riscossione crediti sorti a seguito di escussione di garanzie in favore dell'Unione Europea e del Resto del Mondo	0,00	0,00	0,00	0,00
5040000	**Tipologia 400: Altre entrate per riduzione di attività finanziarie**	**0,00**	**0,00**	**0,00**	**0,00**
5040100	Riduzione di altre attività finanziarie verso Amministrazioni Pubbliche	0,00	0,00	0,00	0,00
5040200	Riduzione di altre attività finanziarie verso Famiglie	0,00	0,00	0,00	0,00
5040300	Riduzione di altre attività finanziarie verso Imprese	0,00	0,00	0,00	0,00
5040400	Riduzione di altre attività finanziarie verso Istituzioni Sociali Private	0,00	0,00	0,00	0,00
5040500	Riduzione di altre attività finanziarie verso Unione Europea e Resto del Mondo	0,00	0,00	0,00	0,00
5040600	Prelievi dai conti di tesoreria statale diversi dalla Tesoreria Unica	0,00	0,00	0,00	0,00
5040700	Prelievi da depositi bancari	0,00	0,00	0,00	0,00
5040800	Entrate da derivati di ammortamento [2]	0,00	0,00	0,00	0,00
5000000	***TOTALE TITOLO 5***	**0,00**	**0,00**	**0,00**	**0,00**
	ACCENSIONE PRESTITI				
6010000	**Tipologia 100: Emissione di titoli obbligazionari**	**0,00**	**0,00**	**0,00**	**0,00**
6010100	Emissioni titoli obbligazionari a breve termine	0,00	0,00	0,00	0,00
6010200	Emissioni titoli obbligazionari a medio-lungo termine	0,00	0,00	0,00	0,00
6020000	**Tipologia 200: Accensione Prestiti a breve termine**	**0,00**	**0,00**	**0,00**	**0,00**

GO Azienda Regionale
l diritto agli Studi Superiori

r_emiro.Giunta - Prot. 07/04/2023.0344835.E

PROSPETTO DELLE ENTRATE DI BILANCIO PER TITOLI, TIPOLOGIE E CATEGORIE

6020100	Finanziamenti a breve termine	0,00	0,00	0,00	0,00
6020200	Anticipazioni	0,00	0,00	0,00	0,00
6030000	**Tipologia 300: Accensione Mutui e altri finanziamenti a medio lungo termine**	**0,00**	**0,00**	**0,00**	**0,00**
6030100	Finanziamenti a medio lungo termine	0,00	0,00	0,00	0,00
6030200	Accensione prestiti da attualizzazione Contributi Pluriennali	0,00	0,00	0,00	0,00
6030300	Accensione prestiti a seguito di escussione di garanzie	0,00	0,00	0,00	0,00
6040000	**Tipologia 400: Altre forme di indebitamento**	**0,00**	**0,00**	**0,00**	**0,00**
6040200	Accensione Prestiti - Leasing finanziario	0,00	0,00	0,00	0,00
6040300	Accensione Prestiti - Operazioni di cartolarizzazione	0,00	0,00	0,00	0,00
6040400	Accensione Prestiti - Derivati	0,00	0,00	0,00	0,00
6000000	***TOTALE TITOLO 6***	**0,00**	**0,00**	**0,00**	**0,00**
	ANTICIPAZIONI DA ISTITUTO TESORIERE/CASSIERE				
7010000	**Tipologia 100: Anticipazioni da istituto tesoriere/cassiere**	**0,00**	**0,00**	**0,00**	**0,00**
7010100	Anticipazioni da istituto tesoriere/cassiere	0,00	0,00	0,00	0,00
7000000	***TOTALE TITOLO 7***	**0,00**	**0,00**	**0,00**	**0,00**
	ENTRATE PER CONTO TERZI E PARTITE DI GIRO				
9010000	**Tipologia 100: Entrate per partite di giro**	**23.289.618,87**	**0,00**	**23.039.806,07**	**160.833,66**
9010100	Altre ritenute	2.472.147,77	0,00	2.306.674,12	125.299,34
9010200	Ritenute su redditi da lavoro dipendente	2.115.442,79	0,00	2.104.854,93	4.809,49
9010300	Ritenute su redditi da lavoro autonomo	13.558,11	0,00	13.558,11	0,00
9010400	Finanziamento della gestione sanitaria dalla gestione ordinaria della Regione	0,00	0,00	0,00	0,00
9019900	Altre entrate per partite di giro	18.688.470,20	0,00	18.614.718,91	30.724,83
9020000	**Tipologia 200: Entrate per conto terzi**	**525.954,27**	**0,00**	**492.852,66**	**35.922,42**
9020100	Rimborsi per acquisto di beni e servizi per conto terzi	27.501,27	0,00	16.074,70	13.750,56
9020200	Trasferimenti da Amministrazioni pubbliche per operazioni conto terzi	0,00	0,00	0,00	0,00
9020300	Trasferimenti da altri settori per operazioni conto terzi	0,00	0,00	0,00	0,00
9020400	Depositi di/presso terzi	497.453,00	0,00	476.528,00	20.880,00
9020500	Riscossione imposte e tributi per conto terzi	0,00	0,00	0,00	0,00
9029900	Altre entrate per conto terzi	1.000,00	0,00	249,96	1.291,86
9000000	***TOTALE TITOLO 9***	**23.815.573,14**	**0,00**	**23.532.658,73**	**196.756,08**
	TOTALE TITOLI	**178.679.005,00**	**46.030,24**	**147.649.273,91**	**4.446.326,56**

r_emiro.Giunta - Prot. 07/04/2023.0344835.E

Rendiconto della gestione

Spese per missioni, programmi e macroaggregati

Spese correnti: impegni

O Azienda Regionale
diritto agli Studi Superiori

r_emiro.Giunta - Prot. 07/04/2023.0344835.E

PROSPETTO DELLE SPESE DI BILANCIO PER MISSIONI, PROGRAMMI E MACROAGGREGATI

SPESE CORRENTI - IMPEGNI

Esercizio finanziario 2022

	MISSIONI E PROGRAMMI \ MACROAGGREGATI	Redditi da lavoro dipendente	Imposte e tasse a carico dell'ente	Acquisto di beni e servizi	Trasferimenti correnti	Trasferimenti di tributi *(solo per le Regioni)*	Fondi perequativi *(solo per le Regioni)*	Interessi passivi	Altre spese per redditi da capitale	Rimborsi e poste correttive delle entrate	Altre spese correnti	Totale
		101	102	103	104	105	106	107	108	109	110	100
01	***MISSIONE 1 - Servizi istituzionali, generali e di gestione***											
01	Organi istituzionali	0,00	0,00	0,00	0,00	0,00	0,00	0,00	0,00	0,00	0,00	0,00
02	Segreteria generale	0,00	0,00	0,00	0,00	0,00	0,00	0,00	0,00	0,00	0,00	0,00
03	Gestione economica, finanziaria, programmazione e provveditorato	0,00	0,00	0,00	0,00	0,00	0,00	0,00	0,00	0,00	0,00	0,00
04	Gestione delle entrate tributarie e servizi fiscali	0,00	0,00	0,00	0,00	0,00	0,00	0,00	0,00	0,00	0,00	0,00
05	Gestione dei beni demaniali e patrimoniali	0,00	0,00	0,00	0,00	0,00	0,00	0,00	0,00	0,00	0,00	0,00
06	Ufficio tecnico	0,00	0,00	0,00	0,00	0,00	0,00	0,00	0,00	0,00	0,00	0,00
07	Elezioni e consultazioni popolari - Anagrafe e stato civile	0,00	0,00	0,00	0,00	0,00	0,00	0,00	0,00	0,00	0,00	0,00
08	Statistica e sistemi informativi	0,00	0,00	0,00	0,00	0,00	0,00	0,00	0,00	0,00	0,00	0,00
09	Assistenza tecnico-amministrativa agli enti locali	0,00	0,00	0,00	0,00	0,00	0,00	0,00	0,00	0,00	0,00	0,00
10	Risorse umane	0,00	0,00	0,00	0,00	0,00	0,00	0,00	0,00	0,00	0,00	0,00
11	Altri servizi generali	0,00	0,00	0,00	0,00	0,00	0,00	0,00	0,00	0,00	0,00	0,00
12	Politica regionale unitaria per i servizi istituzionali, generali e di gestione *(solo per le Regioni)*	0,00	0,00	0,00	0,00	0,00	0,00	0,00	0,00	0,00	0,00	0,00
	TOTALE MISSIONE 1 - Servizi istituzionali, generali e di gestione	**0,00**	**0,00**	**0,00**	**0,00**	**0,00**	**0,00**	**0,00**	**0,00**	**0,00**	**0,00**	**0,00**
02	***MISSIONE 2 - Giustizia***											
01	Uffici giudiziari	0,00	0,00	0,00	0,00	0,00	0,00	0,00	0,00	0,00	0,00	0,00
02	Casa circondariale e altri servizi	0,00	0,00	0,00	0,00	0,00	0,00	0,00	0,00	0,00	0,00	0,00
03	Politica regionale unitaria per la giustizia *(solo per le Regioni)*	0,00	0,00	0,00	0,00	0,00	0,00	0,00	0,00	0,00	0,00	0,00
	TOTALE MISSIONE 2 - Giustizia	**0,00**	**0,00**	**0,00**	**0,00**	**0,00**	**0,00**	**0,00**	**0,00**	**0,00**	**0,00**	**0,00**
03	***MISSIONE 3 - Ordine pubblico e sicurezza***											
01	Polizia locale e amministrativa	0,00	0,00	0,00	0,00	0,00	0,00	0,00	0,00	0,00	0,00	0,00
02	Sistema integrato di sicurezza urbana	0,00	0,00	0,00	0,00	0,00	0,00	0,00	0,00	0,00	0,00	0,00
03	Politica regionale unitaria per l'ordine pubblico e la sicurezza *(solo per le Regioni)*	0,00	0,00	0,00	0,00	0,00	0,00	0,00	0,00	0,00	0,00	0,00
	TOTALE MISSIONE 3 - Ordine pubblico e sicurezza	**0,00**	**0,00**	**0,00**	**0,00**	**0,00**	**0,00**	**0,00**	**0,00**	**0,00**	**0,00**	**0,00**
04	***MISSIONE 4 - Istruzione e diritto allo studio***											
01	Istruzione prescolastica	0,00	0,00	0,00	0,00	0,00	0,00	0,00	0,00	0,00	0,00	0,00
02	Altri ordini di istruzione non universitaria	0,00	0,00	0,00	0,00	0,00	0,00	0,00	0,00	0,00	0,00	0,00
03	Edilizia scolastica *(solo per le Regioni)*	0,00	0,00	0,00	0,00	0,00	0,00	0,00	0,00	0,00	0,00	0,00
04	Istruzione universitaria	7.638.577,26	1.097.042,81	21.715.028,46	115.651.346,67	0,00	0,00	0,00	0,00	125.894,87	942.912,17	147.170.802,24
05	Istruzione tecnica superiore	0,00	0,00	0,00	0,00	0,00	0,00	0,00	0,00	0,00	0,00	0,00
06	Servizi ausiliari all'istruzione	0,00	0,00	0,00	0,00	0,00	0,00	0,00	0,00	0,00	0,00	0,00
07	Diritto allo studio	0,00	0,00	35.500,00	6.668.403,10	0,00	0,00	0,00	0,00	0,00	0,00	6.703.903,10
08	Politica regionale unitaria per l'istruzione e il diritto allo studio *(solo per le Regioni)*	0,00	0,00	0,00	0,00	0,00	0,00	0,00	0,00	0,00	0,00	0,00
	TOTALE MISSIONE 4 - Istruzione e diritto allo studio	**7.638.577,26**	**1.097.042,81**	**21.750.528,46**	**122.319.749,77**	**0,00**	**0,00**	**0,00**	**0,00**	**125.894,87**	**942.912,17**	**153.874.705,34**
05	***MISSIONE 5 - Tutela e valorizzazione dei beni e delle attività culturali***											
01	Valorizzazione dei beni di interesse storico.	0,00	0,00	0,00	0,00	0,00	0,00	0,00	0,00	0,00	0,00	0,00
02	Attività culturali e interventi diversi nel settore culturale	0,00	0,00	0,00	0,00	0,00	0,00	0,00	0,00	0,00	0,00	0,00

O Azienda Regionale
diritto agli Studi Superiori

r_emiro.Giunta - Prot. 07/04/2023.0344835.E

PROSPETTO DELLE SPESE DI BILANCIO PER MISSIONI, PROGRAMMI E MACROAGGREGATI

SPESE CORRENTI - IMPEGNI

Esercizio finanziario 2022

	MISSIONI E PROGRAMMI \ MACROAGGREGATI	Redditi da lavoro dipendente	Imposte e tasse a carico dell'ente	Acquisto di beni e servizi	Trasferimenti correnti	Trasferimenti di tributi *(solo per le Regioni)*	Fondi perequativi *(solo per le Regioni)*	Interessi passivi	Altre spese per redditi da capitale	Rimborsi e poste correttive delle entrate	Altre spese correnti	Totale
		101	102	103	104	105	106	107	108	109	110	100
03	Politica regionale unitaria per la tutela dei beni e delle attività culturali *(solo per le Regioni)*	0,00	0,00	0,00	0,00	0,00	0,00	0,00	0,00	0,00	0,00	0,00
	TOTALE MISSIONE 5 - Tutela e valorizzazione dei beni e delle attività culturali	**0,00**	**0,00**	**0,00**	**0,00**	**0,00**	**0,00**	**0,00**	**0,00**	**0,00**	**0,00**	**0,00**
06	***MISSIONE 6 - Politiche giovanili, sport e tempo libero***											
01	Sport e tempo libero	0,00	0,00	0,00	0,00	0,00	0,00	0,00	0,00	0,00	0,00	0,00
02	Giovani	0,00	0,00	0,00	0,00	0,00	0,00	0,00	0,00	0,00	0,00	0,00
03	Politica regionale unitaria per i giovani, lo sport e il tempo libero *(solo per le Regioni)*	0,00	0,00	0,00	0,00	0,00	0,00	0,00	0,00	0,00	0,00	0,00
	TOTALE MISSIONE 6 - Politiche giovanili, sport e tempo libero	**0,00**	**0,00**	**0,00**	**0,00**	**0,00**	**0,00**	**0,00**	**0,00**	**0,00**	**0,00**	**0,00**
07	***MISSIONE 7 - Turismo***											
01	Sviluppo e valorizzazione del turismo	0,00	0,00	0,00	0,00	0,00	0,00	0,00	0,00	0,00	0,00	0,00
02	Politica regionale unitaria per il turismo *(solo per le Regioni)*	0,00	0,00	0,00	0,00	0,00	0,00	0,00	0,00	0,00	0,00	0,00
	TOTALE MISSIONE 7 - Turismo	**0,00**	**0,00**	**0,00**	**0,00**	**0,00**	**0,00**	**0,00**	**0,00**	**0,00**	**0,00**	**0,00**
08	***MISSIONE 8 - Assetto del territorio ed edilizia abitativa***											
01	Urbanistica assetto del territorio	0,00	0,00	0,00	0,00	0,00	0,00	0,00	0,00	0,00	0,00	0,00
02	Edilizia residenziale pubblica e locale e piani di edilizia economico-popolare	0,00	0,00	0,00	0,00	0,00	0,00	0,00	0,00	0,00	0,00	0,00
03	Politica regionale unitaria per l'assetto del territorio e l'edilizia abitativa *(solo per le Regioni)*	0,00	0,00	0,00	0,00	0,00	0,00	0,00	0,00	0,00	0,00	0,00
	TOTALE MISSIONE 8 - Assetto del territorio ed edilizia abitativa	**0,00**	**0,00**	**0,00**	**0,00**	**0,00**	**0,00**	**0,00**	**0,00**	**0,00**	**0,00**	**0,00**
09	***MISSIONE 9 - Sviluppo sostenibile e tutela del territorio e dell'ambiente***											
01	Difesa del suolo	0,00	0,00	0,00	0,00	0,00	0,00	0,00	0,00	0,00	0,00	0,00
02	Tutela, valorizzazione e recupero ambientale	0,00	0,00	0,00	0,00	0,00	0,00	0,00	0,00	0,00	0,00	0,00
03	Rifiuti	0,00	0,00	0,00	0,00	0,00	0,00	0,00	0,00	0,00	0,00	0,00
04	Servizio idrico integrato	0,00	0,00	0,00	0,00	0,00	0,00	0,00	0,00	0,00	0,00	0,00
05	Aree protette, parchi naturali, protezione naturalistica e forestazione	0,00	0,00	0,00	0,00	0,00	0,00	0,00	0,00	0,00	0,00	0,00
06	Tutela e valorizzazione delle risorse idriche	0,00	0,00	0,00	0,00	0,00	0,00	0,00	0,00	0,00	0,00	0,00
07	Sviluppo sostenibile territorio montano piccoli Comuni	0,00	0,00	0,00	0,00	0,00	0,00	0,00	0,00	0,00	0,00	0,00
08	Qualità dell'aria e riduzione dell'inquinamento	0,00	0,00	0,00	0,00	0,00	0,00	0,00	0,00	0,00	0,00	0,00
09	Politica regionale unitaria per lo sviluppo sostenibile e la tutela del territorio e l'ambiente *(solo per le Regioni)*	0,00	0,00	0,00	0,00	0,00	0,00	0,00	0,00	0,00	0,00	0,00
	TOTALE MISSIONE 9 - Sviluppo sostenibile e tutela del territorio e dell'ambiente	**0,00**	**0,00**	**0,00**	**0,00**	**0,00**	**0,00**	**0,00**	**0,00**	**0,00**	**0,00**	**0,00**
10	***MISSIONE 10 - Trasporti e diritto alla mobilità***											
01	Trasporto ferroviario	0,00	0,00	0,00	0,00	0,00	0,00	0,00	0,00	0,00	0,00	0,00
02	Trasporto pubblico locale	0,00	0,00	0,00	0,00	0,00	0,00	0,00	0,00	0,00	0,00	0,00
03	Trasporto per vie d'acqua	0,00	0,00	0,00	0,00	0,00	0,00	0,00	0,00	0,00	0,00	0,00
04	Altre modalità di trasporto	0,00	0,00	0,00	0,00	0,00	0,00	0,00	0,00	0,00	0,00	0,00

O Azienda Regionale
diritto agli Studi Superiori

r_emiro.Giunta - Prot. 07/04/2023.0344835.E

PROSPETTO DELLE SPESE DI BILANCIO PER MISSIONI, PROGRAMMI E MACROAGGREGATI

SPESE CORRENTI - IMPEGNI

Esercizio finanziario 2022

	MISSIONI E PROGRAMMI \ MACROAGGREGATI	Redditi da lavoro dipendente	Imposte e tasse a carico dell'ente	Acquisto di beni e servizi	Trasferimenti correnti	Trasferimenti di tributi *(solo per le Regioni)*	Fondi perequativi *(solo per le Regioni)*	Interessi passivi	Altre spese per redditi da capitale	Rimborsi e poste correttive delle entrate	Altre spese correnti	Totale
		101	102	103	104	105	106	107	108	109	110	100
05	Viabilità e infrastrutture stradali	0,00	0,00	0,00	0,00	0,00	0,00	0,00	0,00	0,00	0,00	0,00
06	Politica regionale unitaria per i trasporti e il diritto alla mobilità *(solo per le Regioni)*	0,00	0,00	0,00	0,00	0,00	0,00	0,00	0,00	0,00	0,00	0,00
	TOTALE MISSIONE 10 - Trasporti e diritto alla mobilità	**0,00**	**0,00**	**0,00**	**0,00**	**0,00**	**0,00**	**0,00**	**0,00**	**0,00**	**0,00**	**0,00**
11	***MISSIONE 11 - Soccorso civile***											
01	Sistema di protezione civile	0,00	0,00	0,00	0,00	0,00	0,00	0,00	0,00	0,00	0,00	0,00
02	Interventi a seguito di calamità naturali	0,00	0,00	0,00	0,00	0,00	0,00	0,00	0,00	0,00	0,00	0,00
03	Politica regionale unitaria per il soccorso e la protezione civile *(solo per le Regioni)*	0,00	0,00	0,00	0,00	0,00	0,00	0,00	0,00	0,00	0,00	0,00
	TOTALE MISSIONE 11 - Soccorso civile	**0,00**	**0,00**	**0,00**	**0,00**	**0,00**	**0,00**	**0,00**	**0,00**	**0,00**	**0,00**	**0,00**
12	***MISSIONE 12 - Diritti sociali, politiche sociali e famiglia***											
01	Interventi per l'infanzia e i minori e per asili nido	0,00	0,00	0,00	0,00	0,00	0,00	0,00	0,00	0,00	0,00	0,00
02	Interventi per la disabilità	0,00	0,00	0,00	0,00	0,00	0,00	0,00	0,00	0,00	0,00	0,00
03	Interventi per gli anziani	0,00	0,00	0,00	0,00	0,00	0,00	0,00	0,00	0,00	0,00	0,00
04	Interventi per soggetti a rischio di esclusione sociale	0,00	0,00	0,00	0,00	0,00	0,00	0,00	0,00	0,00	0,00	0,00
05	Interventi per le famiglie	0,00	0,00	0,00	0,00	0,00	0,00	0,00	0,00	0,00	0,00	0,00
06	Interventi per il diritto alla casa	0,00	0,00	0,00	0,00	0,00	0,00	0,00	0,00	0,00	0,00	0,00
07	Programmazione e governo della rete dei servizi sociosanitari e sociali	0,00	0,00	0,00	0,00	0,00	0,00	0,00	0,00	0,00	0,00	0,00
08	Cooperazione e associazionismo	0,00	0,00	0,00	0,00	0,00	0,00	0,00	0,00	0,00	0,00	0,00
09	Servizio necroscopico e cimiteriale	0,00	0,00	0,00	0,00	0,00	0,00	0,00	0,00	0,00	0,00	0,00
10	Politica regionale unitaria per i diritti sociali e la famiglia *(solo per le Regioni)*	0,00	0,00	0,00	0,00	0,00	0,00	0,00	0,00	0,00	0,00	0,00
	TOTALE MISSIONE 12 - Diritti sociali, politiche sociali e famiglia	**0,00**	**0,00**	**0,00**	**0,00**	**0,00**	**0,00**	**0,00**	**0,00**	**0,00**	**0,00**	**0,00**
13	***MISSIONE 13 - Tutela della salute***											
01	Servizio sanitario regionale - finanziamento ordinario corrente per la garanzia dei LEA	0,00	0,00	0,00	0,00	0,00	0,00	0,00	0,00	0,00	0,00	0,00
02	Servizio sanitario regionale - finanziamento aggiuntivo corrente per livelli di assistenza superiori ai LEA	0,00	0,00	0,00	0,00	0,00	0,00	0,00	0,00	0,00	0,00	0,00
03	Servizio sanitario regionale - finanziamento aggiuntivo corrente per la copertura dello squilibrio di bilancio corrente	0,00	0,00	0,00	0,00	0,00	0,00	0,00	0,00	0,00	0,00	0,00
06	Servizio sanitario regionale - restituzione maggiori gettiti SSN	0,00	0,00	0,00	0,00	0,00	0,00	0,00	0,00	0,00	0,00	0,00
07	Ulteriori spese in materia sanitaria	0,00	0,00	0,00	0,00	0,00	0,00	0,00	0,00	0,00	0,00	0,00
08	Politica regionale unitaria per la tutela della salute *(solo per le Regioni)*	0,00	0,00	0,00	0,00	0,00	0,00	0,00	0,00	0,00	0,00	
	TOTALE MISSIONE 13 - Tutela della salute	**0,00**	**0,00**	**0,00**	**0,00**	**0,00**	**0,00**	**0,00**	**0,00**	**0,00**	**0,00**	**0,00**
14	***MISSIONE 14 - Sviluppo economico e competitività***											
01	Industria, PMI e Artigianato	0,00	0,00	0,00	0,00	0,00	0,00	0,00	0,00	0,00	0,00	0,00
02	Commercio - reti distributive - tutela dei consumatori	0,00	0,00	0,00	0,00	0,00	0,00	0,00	0,00	0,00	0,00	0,00
03	Ricerca e innovazione	0,00	0,00	0,00	0,00	0,00	0,00	0,00	0,00	0,00	0,00	0,00
04	Reti e altri servizi di pubblica utilità	0,00	0,00	0,00	0,00	0,00	0,00	0,00	0,00	0,00	0,00	0,00
05	Politica regionale unitaria per lo sviluppo economico e la competitività *(solo per le Regioni)*	0,00	0,00	0,00	0,00	0,00	0,00	0,00	0,00	0,00	0,00	0,00

O Azienda Regionale
diritto agli Studi Superiori

pagina 73 di 300

r_emiro.Giunta - Prot. 07/04/2023.0344835.E

PROSPETTO DELLE SPESE DI BILANCIO PER MISSIONI, PROGRAMMI E MACROAGGREGATI

SPESE CORRENTI - IMPEGNI

Esercizio finanziario 2022

	MISSIONI E PROGRAMMI \ MACROAGGREGATI	Redditi da lavoro dipendente	Imposte e tasse a carico dell'ente	Acquisto di beni e servizi	Trasferimenti correnti	Trasferimenti di tributi *(solo per le Regioni)*	Fondi perequativi *(solo per le Regioni)*	Interessi passivi	Altre spese per redditi da capitale	Rimborsi e poste correttive delle entrate	Altre spese correnti	Totale
		101	102	103	104	105	106	107	108	109	110	100
	TOTALE MISSIONE 14 - Sviluppo economico e competitività	0,00	0,00	0,00	0,00	0,00	0,00	0,00	0,00	0,00	0,00	0,00
15	***MISSIONE 15 - Politiche per il lavoro e la formazione professionale***											
01	Servizi per lo sviluppo del mercato del lavoro	0,00	0,00	0,00	0,00	0,00	0,00	0,00	0,00	0,00	0,00	0,00
02	Formazione professionale	0,00	0,00	0,00	0,00	0,00	0,00	0,00	0,00	0,00	0,00	0,00
03	Sostegno all'occupazione	0,00	0,00	0,00	0,00	0,00	0,00	0,00	0,00	0,00	0,00	0,00
04	Politica regionale unitaria per il lavoro e la formazione professionale *(solo per le Regioni)*	0,00	0,00	0,00	0,00	0,00	0,00	0,00	0,00	0,00	0,00	0,00
	TOTALE MISSIONE 15 - Politiche per il lavoro e la formazione professionale	0,00	0,00	0,00	0,00	0,00	0,00	0,00	0,00	0,00	0,00	0,00
16	***MISSIONE 16 - Agricoltura, politiche agroalimentari e pesca***											
01	Sviluppo del settore agricolo e del sistema agroalimentare	0,00	0,00	0,00	0,00	0,00	0,00	0,00	0,00	0,00	0,00	0,00
02	Caccia e pesca	0,00	0,00	0,00	0,00	0,00	0,00	0,00	0,00	0,00	0,00	0,00
03	Politica regionale unitaria per l'agricoltura, i sistemi agroalimentari, la caccia e la pesca *(solo per le Regioni)*	0,00	0,00	0,00	0,00	0,00	0,00	0,00	0,00	0,00	0,00	0,00
	TOTALE MISSIONE 16 - Agricoltura, politiche agroalimentari e pesca	0,00	0,00	0,00	0,00	0,00	0,00	0,00	0,00	0,00	0,00	0,00
17	***MISSIONE 17 - Energia e diversificazione delle fonti energetiche***											
01	Fonti energetiche	0,00	0,00	0,00	0,00	0,00	0,00	0,00	0,00	0,00	0,00	0,00
02	Politica regionale unitaria per l'energia e la diversificazione delle fonti energetiche *(solo per le Regioni)*	0,00	0,00	0,00	0,00	0,00	0,00	0,00	0,00	0,00	0,00	0,00
	TOTALE MISSIONE 17 - Energia e diversificazione delle fonti energetiche	0,00	0,00	0,00	0,00	0,00	0,00	0,00	0,00	0,00	0,00	0,00
18	***MISSIONE 18 - Relazioni con le altre autonomie territoriali e locali***											
01	Relazioni finanziarie con le altre autonomie territoriali	0,00	0,00	0,00	0,00	0,00	0,00	0,00	0,00	0,00	0,00	0,00
02	Politica regionale unitaria per le relazioni con le altre autonomie territoriali e locali *(solo per le Regioni)*	0,00	0,00	0,00	0,00	0,00	0,00	0,00	0,00	0,00	0,00	0,00
	TOTALE MISSIONE 18 - Relazioni con le altre autonomie territoriali e locali	0,00	0,00	0,00	0,00	0,00	0,00	0,00	0,00	0,00	0,00	0,00
19	***MISSIONE 19 - Relazioni internazionali***											
01	Relazioni internazionali e Cooperazione allo sviluppo	0,00	0,00	0,00	0,00	0,00	0,00	0,00	0,00	0,00	0,00	0,00
02	Cooperazione territoriale *(solo per le Regioni)*	0,00	0,00	0,00	0,00	0,00	0,00	0,00	0,00	0,00	0,00	0,00
	TOTALE MISSIONE 19 - Relazioni internazionali	0,00	0,00	0,00	0,00	0,00	0,00	0,00	0,00	0,00	0,00	0,00
20	***MISSIONE 20 - Fondi e accantonamenti***											
01	Fondo di riserva	0,00	0,00	0,00	0,00	0,00	0,00	0,00	0,00	0,00	0,00	0,00
02	Fondo crediti di dubbia esigibilità	0,00	0,00	0,00	0,00	0,00	0,00	0,00	0,00	0,00	0,00	0,00
03	Altri Fondi	0,00	0,00	0,00	0,00	0,00	0,00	0,00	0,00	0,00	0,00	0,00
	TOTALE MISSIONE 20 - Fondi e accantonamenti	0,00	0,00	0,00	0,00	0,00	0,00	0,00	0,00	0,00	0,00	0,00
50	***MISSIONE 50 - Debito pubblico***											

r_emiro.Giunta - Prot. 07/04/2023.0344835.E

PROSPETTO DELLE SPESE DI BILANCIO PER MISSIONI, PROGRAMMI E MACROAGGREGATI

SPESE CORRENTI - IMPEGNI

Esercizio finanziario 2022

	MISSIONI E PROGRAMMI \ MACROAGGREGATI	Redditi da lavoro dipendente	Imposte e tasse a carico dell'ente	Acquisto di beni e servizi	Trasferimenti correnti	Trasferimenti di tributi *(solo per le Regioni)*	Fondi perequativi *(solo per le Regioni)*	Interessi passivi	Altre spese per redditi da capitale	Rimborsi e poste correttive delle entrate	Altre spese correnti	Totale
		101	102	103	104	105	106	107	108	109	110	100
01	Quota interessi ammortamento mutui e prestiti obbligazionari	0,00	0,00	0,00	0,00	0,00	0,00	0,00	0,00	0,00	0,00	0,00
	TOTALE MISSIONE 50 - Debito pubblico	**0,00**	**0,00**	**0,00**	**0,00**	**0,00**	**0,00**	**0,00**	**0,00**	**0,00**	**0,00**	**0,00**
60	***MISSIONE 60 - Anticipazioni finanziarie***											
01	Restituzione anticipazione di tesoreria	0,00	0,00	0,00	0,00	0,00	0,00	0,00	0,00	0,00	0,00	0,00
	TOTALE MISSIONE 60 - Anticipazioni finanziarie	**0,00**	**0,00**	**0,00**	**0,00**	**0,00**	**0,00**	**0,00**	**0,00**	**0,00**	**0,00**	**0,00**
	TOTALE MACROAGGREGATI	**7.638.577,26**	**1.097.042,81**	**21.750.528,46**	**122.319.749,77**	**0,00**	**0,00**	**0,00**	**0,00**	**125.894,87**	**942.912,17**	**153.874.705,34**

r_emiro.Giunta - Prot. 07/04/2023.0344835.E

Rendiconto della gestione

Spese per missioni, programmi e macroaggregati

Spese correnti: pagamenti in c/Competenza

O Azienda Regionale
diritto agli Studi Superiori

pagina 76 di 300

r_emiro.Giunta - Prot. 07/04/2023.0344835.E

PROSPETTO DELLE SPESE DI BILANCIO PER MISSIONI, PROGRAMMI E MACROAGGREGATI

SPESE CORRENTI - PAGAMENTI IN C/COMPETENZA

Esercizio finanziario 2022

	MISSIONI E PROGRAMMI \ MACROAGGREGATI	Redditi da lavoro dipendente	Imposte e tasse a carico dell'ente	Acquisto di beni e servizi	Trasferimenti correnti	Trasferimenti di tributi *(solo per le Regioni)*	Fondi perequativi *(solo per le Regioni)*	Interessi passivi	Altre spese per redditi da capitale	Rimborsi e poste correttive delle entrate	Altre spese correnti	Totale
		101	102	103	104	105	106	107	108	109	110	100
01	*MISSIONE 1 - Servizi istituzionali, generali e di gestione*											
01	Organi istituzionali	0,00	0,00	0,00	0,00	0,00	0,00	0,00	0,00	0,00	0,00	0,00
02	Segreteria generale	0,00	0,00	0,00	0,00	0,00	0,00	0,00	0,00	0,00	0,00	0,00
03	Gestione economica, finanziaria, programmazione e provveditorato	0,00	0,00	0,00	0,00	0,00	0,00	0,00	0,00	0,00	0,00	0,00
04	Gestione delle entrate tributarie e servizi fiscali	0,00	0,00	0,00	0,00	0,00	0,00	0,00	0,00	0,00	0,00	0,00
05	Gestione dei beni demaniali e patrimoniali	0,00	0,00	0,00	0,00	0,00	0,00	0,00	0,00	0,00	0,00	0,00
06	Ufficio tecnico	0,00	0,00	0,00	0,00	0,00	0,00	0,00	0,00	0,00	0,00	0,00
07	Elezioni e consultazioni popolari - Anagrafe e stato civile	0,00	0,00	0,00	0,00	0,00	0,00	0,00	0,00	0,00	0,00	0,00
08	Statistica e sistemi informativi	0,00	0,00	0,00	0,00	0,00	0,00	0,00	0,00	0,00	0,00	0,00
09	Assistenza tecnico-amministrativa agli enti locali	0,00	0,00	0,00	0,00	0,00	0,00	0,00	0,00	0,00	0,00	0,00
10	Risorse umane	0,00	0,00	0,00	0,00	0,00	0,00	0,00	0,00	0,00	0,00	0,00
11	Altri servizi generali	0,00	0,00	0,00	0,00	0,00	0,00	0,00	0,00	0,00	0,00	0,00
12	Politica regionale unitaria per i servizi istituzionali, generali e di gestione *(solo per le Regioni)*	0,00	0,00	0,00	0,00	0,00	0,00	0,00	0,00	0,00	0,00	0,00
	TOTALE MISSIONE 1 - Servizi istituzionali, generali e di gestione	0,00	0,00	0,00	0,00	0,00	0,00	0,00	0,00	0,00	0,00	0,00
02	*MISSIONE 2 - Giustizia*											
01	Uffici giudiziari	0,00	0,00	0,00	0,00	0,00	0,00	0,00	0,00	0,00	0,00	0,00
02	Casa circondariale e altri servizi	0,00	0,00	0,00	0,00	0,00	0,00	0,00	0,00	0,00	0,00	0,00
03	Politica regionale unitaria per la giustizia *(solo per le Regioni)*	0,00	0,00	0,00	0,00	0,00	0,00	0,00	0,00	0,00	0,00	0,00
	TOTALE MISSIONE 2 - Giustizia	0,00	0,00	0,00	0,00	0,00	0,00	0,00	0,00	0,00	0,00	0,00
03	*MISSIONE 3 - Ordine pubblico e sicurezza*											
01	Polizia locale e amministrativa	0,00	0,00	0,00	0,00	0,00	0,00	0,00	0,00	0,00	0,00	0,00
02	Sistema integrato di sicurezza urbana	0,00	0,00	0,00	0,00	0,00	0,00	0,00	0,00	0,00	0,00	0,00
03	Politica regionale unitaria per l'ordine pubblico e la sicurezza *(solo per le Regioni)*	0,00	0,00	0,00	0,00	0,00	0,00	0,00	0,00	0,00	0,00	0,00
	TOTALE MISSIONE 3 - Ordine pubblico e sicurezza	0,00	0,00	0,00	0,00	0,00	0,00	0,00	0,00	0,00	0,00	0,00
04	*MISSIONE 4 - Istruzione e diritto allo studio*											
01	Istruzione prescolastica	0,00	0,00	0,00	0,00	0,00	0,00	0,00	0,00	0,00	0,00	0,00
02	Altri ordini di istruzione	0,00	0,00	0,00	0,00	0,00	0,00	0,00	0,00	0,00	0,00	0,00
03	Edilizia scolastica *(solo per le Regioni)*	0,00	0,00	0,00	0,00	0,00	0,00	0,00	0,00	0,00	0,00	0,00
04	Istruzione universitaria	6.444.975,74	1.019.919,96	17.636 339,66	51.128 959,11	0,00	0,00	0,00	0,00	118.273,93	795.904,14	77.144.372,54
05	Istruzione tecnica superiore	0,00	0,00	0,00	0,00	0,00	0,00	0,00	0,00	0,00	0,00	0,00
06	Servizi ausiliari all'istruzione	0,00	0,00	0,00	0,00	0,00	0,00	0,00	0,00	0,00	0,00	0,00
07	Diritto allo studio	0,00	0,00	8.405,12	893.765,40	0,00	0,00	0,00	0,00	0,00	0,00	902.170,52
08	Politica regionale unitaria per l'istruzione e il diritto allo studio *(solo per le Regioni)*	0,00	0,00	0,00	0,00	0,00	0,00	0,00	0,00	0,00	0,00	0,00
	TOTALE MISSIONE 4 - Istruzione e diritto allo studio	6.444.975,74	1.019.919,96	17.644.744,78	52.022.724,51	0,00	0,00	0,00	0,00	118.273,93	795.904,14	78.046.543,06
05	*MISSIONE 5 - Tutela e valorizzazione dei beni e attività culturali*											
01	Valorizzazione dei beni di interesse storico	0,00	0,00	0,00	0,00	0,00	0,00	0,00	0,00	0,00	0,00	0,00
02	Attività culturali e interventi diversi nel settore culturale	0,00	0,00	0,00	0,00	0,00	0,00	0,00	0,00	0,00	0,00	0,00
03	Politica regionale unitaria per la tutela dei beni e delle attività culturali *(solo per le Regioni)*	0,00	0,00	0,00	0,00	0,00	0,00	0,00	0,00	0,00	0,00	0,00
	TOTALE MISSIONE 5 - Tutela e valorizzazione dei beni e attività culturali	0,00	0,00	0,00	0,00	0,00	0,00	0,00	0,00	0,00	0,00	0,00
06	*MISSIONE 6 - Politiche giovanili, sport e tempo libero*											

O Azienda Regionale
diritto agli Studi Superiori

pagina 77 di 300

r_emiro.Giunta - Prot. 07/04/2023.0344835.E

PROSPETTO DELLE SPESE DI BILANCIO PER MISSIONI, PROGRAMMI E MACROAGGREGATI

SPESE CORRENTI - PAGAMENTI IN C/COMPETENZA

Esercizio finanziario 2022

	MISSIONI E PROGRAMMI \ MACROAGGREGATI	Redditi da lavoro dipendente	Imposte e tasse a carico dell'ente	Acquisto di beni e servizi	Trasferimenti correnti	Trasferimenti di tributi *(solo per le Regioni)*	Fondi perequativi *(solo per le Regioni)*	Interessi passivi	Altre spese per redditi da capitale	Rimborsi e poste correttive delle entrate	Altre spese correnti	Totale
		101	102	103	104	105	106	107	108	109	110	100
01	Sport e tempo libero	0,00	0,00	0,00	0,00	0,00	0,00	0,00	0,00	0,00	0,00	0,00
02	Giovani	0,00	0,00	0,00	0,00	0,00	0,00	0,00	0,00	0,00	0,00	0,00
03	Politica regionale unitaria per i giovani, lo sport e il tempo libero *(solo per le Regioni)*	0,00	0,00	0,00	0,00	0,00	0,00	0,00	0,00	0,00	0,00	0,00
	TOTALE MISSIONE 6 - Politiche giovanili, sport e tempo libero	**0,00**	**0,00**	**0,00**	**0,00**	**0,00**	**0,00**	**0,00**	**0,00**	**0,00**	**0,00**	**0,00**
07	***MISSIONE 7 - Turismo***											
01	Sviluppo e valorizzazione del turismo	0,00	0,00	0,00	0,00	0,00	0,00	0,00	0,00	0,00	0,00	0,00
02	Politica regionale unitaria per il turismo *(solo per le Regioni)*	0,00	0,00	0,00	0,00	0,00	0,00	0,00	0,00	0,00	0,00	0,00
	TOTALE MISSIONE 7 - Turismo	**0,00**	**0,00**	**0,00**	**0,00**	**0,00**	**0,00**	**0,00**	**0,00**	**0,00**	**0,00**	**0,00**
08	***MISSIONE 8 - Assetto del territorio ed edilizia abitativa***											
01	Urbanistica assetto del territorio	0,00	0,00	0,00	0,00	0,00	0,00	0,00	0,00	0,00	0,00	0,00
02	Edilizia residenziale pubblica e locale e piani di edilizia economico-popolare	0,00	0,00	0,00	0,00	0,00		0,00	0,00	0,00	0,00	
03	Politica regionale unitaria per l'assetto del territorio e l'edilizia abitativa *(solo per le Regioni)*	0,00	0,00	0,00	0,00	0,00	0,00	0,00	0,00	0,00	0,00	0,00
	TOTALE MISSIONE 8 - Assetto del territorio ed edilizia abitativa	**0,00**	**0,00**	**0,00**	**0,00**	**0,00**	**0,00**	**0,00**	**0,00**	**0,00**	**0,00**	**0,00**
09	***MISSIONE 9 - Sviluppo sostenibile e tutela del territorio e dell'ambiente***											
01	Difesa del suolo	0,00	0,00	0,00	0,00	0,00	0,00	0,00	0,00	0,00	0,00	0,00
02	Tutela, valorizzazione e recupero ambientale	0,00	0,00	0,00	0,00	0,00	0,00	0,00	0,00	0,00	0,00	0,00
03	Rifiuti	0,00	0,00	0,00	0,00	0,00	0,00	0,00	0,00	0,00	0,00	0,00
04	Servizio idrico integrato	0,00	0,00	0,00	0,00	0,00	0,00	0,00	0,00	0,00	0,00	
05	Aree protette, parchi naturali, protezione naturalistica e forestazione	0,00	0,00	0,00	0,00	0,00	0,00	0,00	0,00	0,00	0,00	0,00
06	Tutela e valorizzazione delle risorse idriche	0,00	0,00	0,00	0,00	0,00	0,00	0,00	0,00	0,00	0,00	0,00
07	Sviluppo sostenibile territorio montano piccoli Comuni	0,00	0,00	0,00	0,00	0,00	0,00	0,00	0,00	0,00	0,00	0,00
08	Qualità dell'aria e riduzione dell'inquinamento	0,00	0,00	0,00	0,00	0,00	0,00	0,00	0,00	0,00	0,00	0,00
09	Politica regionale unitaria per lo sviluppo sostenibile e la tutela del territorio e dell'ambiente *(solo per le Regioni)*	0,00	0,00	0,00	0,00	0,00	0,00	0,00	0,00	0,00	0,00	0,00
	TOTALE MISSIONE 9 - Sviluppo sostenibile e tutela del territorio e dell'ambiente	**0,00**	**0,00**	**0,00**	**0,00**	**0,00**	**0,00**	**0,00**	**0,00**	**0,00**	**0,00**	**0,00**
10	***MISSIONE 10 - Trasporti e diritto alla mobilità***											
01	Trasporto ferroviario	0,00	0,00	0,00	0,00	0,00	0,00	0,00	0,00	0,00	0,00	0,00
02	Trasporto pubblico locale	0,00	0,00	0,00	0,00	0,00	0,00	0,00	0,00	0,00	0,00	0,00
03	Trasporto per vie d'acqua	0,00	0,00	0,00	0,00	0,00	0,00	0,00	0,00	0,00	0,00	0,00
04	Altre modalità di trasporto	0,00	0,00	0,00	0,00	0,00	0,00	0,00	0,00	0,00	0,00	0,00
05	Viabilità e infrastrutture stradali	0,00	0,00	0,00	0,00	0,00	0,00	0,00	0,00	0,00	0,00	0,00
06	Politica regionale unitaria per i trasporti e il diritto alla mobilità *(solo per le Regioni)*	0,00	0,00	0,00	0,00	0,00	0,00	0,00	0,00	0,00	0,00	0,00
	TOTALE MISSIONE 10 - Trasporti e diritto alla mobilità	**0,00**	**0,00**	**0,00**	**0,00**	**0,00**	**0,00**	**0,00**	**0,00**	**0,00**	**0,00**	**0,00**
11	***MISSIONE 11 - Soccorso civile***											
01	Sistema di protezione civile	0,00	0,00	0,00	0,00	0,00	0,00	0,00	0,00	0,00	0,00	0,00
02	Interventi a seguito di calamità naturali	0,00	0,00	0,00	0,00	0,00	0,00	0,00	0,00	0,00	0,00	0,00
03	Politica regionale unitaria per il soccorso e la protezione civile *(solo per le Regioni)*	0,00	0,00	0,00	0,00	0,00	0,00	0,00	0,00	0,00	0,00	0,00
	TOTALE MISSIONE 11 - Soccorso civile	**0,00**	**0,00**	**0,00**	**0,00**	**0,00**	**0,00**	**0,00**	**0,00**	**0,00**	**0,00**	**0,00**

O Azienda Regionale
diritto agli Studi Superiori

pagina 78 di 300

r_emiro.Giunta - Prot. 07/04/2023.0344835.E

PROSPETTO DELLE SPESE DI BILANCIO PER MISSIONI, PROGRAMMI E MACROAGGREGATI

SPESE CORRENTI - PAGAMENTI IN C/COMPETENZA

Esercizio finanziario 2022

	MISSIONI E PROGRAMMI \ MACROAGGREGATI	Redditi da lavoro dipendente	Imposte e tasse a carico dell'ente	Acquisto di beni e servizi	Trasferimenti correnti	Trasferimenti di tributi *(solo per le Regioni)*	Fondi perequativi *(solo per le Regioni)*	Interessi passivi	Altre spese per redditi da capitale	Rimborsi e poste correttive delle entrate	Altre spese correnti	Totale
		101	102	103	104	105	106	107	108	109	110	100
12	***MISSIONE 12 - Diritti sociali, politiche sociali e famiglia***											
01	Interventi per l'infanzia e i minori e per asili nido	0,00	0,00	0,00	0,00	0,00	0,00	0,00	0,00	0,00	0,00	0,00
02	Interventi per la disabilità	0,00	0,00	0,00	0,00	0,00	0,00	0,00	0,00	0,00	0,00	0,00
03	Interventi per gli anziani	0,00	0,00	0,00	0,00	0,00	0,00	0,00	0,00	0,00	0,00	0,00
04	Interventi per soggetti a rischio di esclusione sociale	0,00	0,00	0,00	0,00	0,00	0,00	0,00	0,00	0,00	0,00	0,00
05	Interventi per le famiglie	0,00	0,00	0,00	0,00	0,00	0,00	0,00	0,00	0,00	0,00	0,00
06	Interventi per il diritto alla casa	0,00	0,00	0,00	0,00	0,00	0,00	0,00	0,00	0,00	0,00	0,00
07	Programmazione e governo della rete dei servizi sociosanitari e sociali	0,00	0,00	0,00	0,00	0,00	0,00	0,00	0,00	0,00	0,00	0,00
08	Cooperazione e associazionismo	0,00	0,00	0,00	0,00	0,00	0,00	0,00	0,00	0,00	0,00	0,00
09	Servizio necroscopico e cimiteriale	0,00	0,00	0,00	0,00	0,00	0,00	0,00	0,00	0,00	0,00	0,00
10	Politica regionale unitaria per i diritti sociali e la famiglia *(solo per le Regioni)*	0,00	0,00	0,00	0,00	0,00	0,00	0,00	0,00	0,00	0,00	0,00
	TOTALE MISSIONE 12 - Diritti sociali, politiche sociali e famiglia	**0,00**	**0,00**	**0,00**	**0,00**	**0,00**	**0,00**	**0,00**	**0,00**	**0,00**	**0,00**	**0,00**
13	***MISSIONE 13 - Tutela della salute***											
04	Servizio sanitario regionale - ripiano di disavanzi sanitari relativi ad esercizi pregressi	0,00	0,00	0,00	0,00	0,00	0,00	0,00	0,00	0,00	0,00	0,00
05	Servizio sanitario regionale - investimenti sanitari	0,00	0,00	0,00	0,00	0,00	0,00	0,00	0,00	0,00	0,00	0,00
07	Ulteriori spese in materia sanitaria	0,00	0,00	0,00	0,00	0,00	0,00	0,00	0,00	0,00	0,00	0,00
08	Politica regionale unitaria per la tutela della salute *(solo per le Regioni)*	0,00	0,00	0,00	0,00	0,00	0,00	0,00	0,00	0,00	0,00	0,00
	TOTALE MISSIONE 13 - Tutela della salute	**0,00**	**0,00**	**0,00**	**0,00**	**0,00**	**0,00**	**0,00**	**0,00**	**0,00**	**0,00**	**0,00**
14	***MISSIONE 14 - Sviluppo economico e competitività***											
01	Industria, PMI e Artigianato	0,00	0,00	0,00	0,00	0,00	0,00	0,00	0,00	0,00	0,00	0,00
02	Commercio - reti distributive - tutela dei consumatori	0,00	0,00	0,00	0,00	0,00	0,00	0,00	0,00	0,00	0,00	0,00
03	Ricerca e innovazione	0,00	0,00	0,00	0,00	0,00	0,00	0,00	0,00	0,00	0,00	0,00
04	Reti e altri servizi di pubblica utilità ~~Farmacie~~	0,00	0,00	0,00	0,00	0,00	0,00	0,00	0,00	0,00	0,00	0,00
05	Politica regionale unitaria per lo sviluppo economico e la competitività *(solo per le Regioni)*	0,00	0,00	0,00	0,00	0,00	0,00	0,00	0,00	0,00	0,00	0,00
	TOTALE MISSIONE 14 - Sviluppo economico e competitività	**0,00**	**0,00**	**0,00**	**0,00**	**0,00**	**0,00**	**0,00**	**0,00**	**0,00**	**0,00**	**0,00**
15	***MISSIONE 15 - Politiche per il lavoro e la formazione professionale***											
01	Servizi per lo sviluppo del mercato del lavoro	0,00	0,00	0,00	0,00	0,00	0,00	0,00	0,00	0,00	0,00	0,00
02	Formazione professionale						0,00	0,00	0,00	0,00	0,00	0,00
03	Sostegno all'occupazione	0,00	0,00	0,00	0,00	0,00	0,00	0,00	0,00	0,00	0,00	0,00
04	Politica regionale unitaria per il lavoro e la formazione professionale *(solo per le Regioni)*	0,00	0,00	0,00	0,00	0,00	0,00	0,00	0,00	0,00	0,00	0,00
	TOTALE MISSIONE 15 - Politiche per il lavoro e la formazione professionale	**0,00**	**0,00**	**0,00**	**0,00**	**0,00**	**0,00**	**0,00**	**0,00**	**0,00**	**0,00**	**0,00**
16	***MISSIONE 16 - Agricoltura, politiche agroalimentari e pesca***											
01	Sviluppo del settore agricolo e del sistema agroalimentare	0,00	0,00	0,00	0,00	0,00	0,00	0,00	0,00	0,00	0,00	0,00
02	Caccia e pesca	0,00	0,00	0,00	0,00	0,00	0,00	0,00	0,00	0,00	0,00	0,00
03	Politica regionale unitaria per l'agricoltura, i sistemi agroalimentari, la caccia e la pesca *(solo per le Regioni)*	0,00	0,00	0,00	0,00	0,00	0,00	0,00	0,00	0,00	0,00	0,00
	TOTALE MISSIONE 16 - Agricoltura, politiche agroalimentari e pesca	**0,00**	**0,00**	**0,00**	**0,00**	**0,00**	**0,00**	**0,00**	**0,00**	**0,00**	**0,00**	**0,00**
17	***MISSIONE 17 - Energia e diversificazione delle fonti energetiche***											
01	Fonti energetiche	0,00	0,00	0,00	0,00	0,00	0,00	0,00	0,00	0,00	0,00	0,00

r_emiro.Giunta - Prot. 07/04/2023.0344835.E

PROSPETTO DELLE SPESE DI BILANCIO PER MISSIONI, PROGRAMMI E MACROAGGREGATI

SPESE CORRENTI - PAGAMENTI IN C/COMPETENZA

Esercizio finanziario 2022

	MISSIONI E PROGRAMMI \ MACROAGGREGATI	Redditi da lavoro dipendente	Imposte e tasse a carico dell'ente	Acquisto di beni e servizi	Trasferimenti correnti	Trasferimenti di tributi *(solo per le Regioni)*	Fondi perequativi *(solo per le Regioni)*	Interessi passivi	Altre spese per redditi da capitale	Rimborsi e poste correttive delle entrate	Altre spese correnti	Totale
		101	102	103	104	105	106	107	108	109	110	100
02	Politica regionale unitaria per l'energia e la diversificazione delle fonti energetiche *(solo per le Regioni)*	0,00	0,00	0,00	0,00	0,00	0,00	0,00	0,00	0,00	0,00	0,00
	TOTALE MISSIONE 17 - Energia e diversificazione delle fonti energetiche	**0,00**	**0,00**	**0,00**	**0,00**	**0,00**	**0,00**	**0,00**	**0,00**	**0,00**	**0,00**	**0,00**
18	***MISSIONE 18 - Relazioni con le altre autonomie territoriali e locali***											
01	Relazioni finanziarie con le altre autonomie territoriali	0,00	0,00	0,00	0,00	0,00	0,00	0,00	0,00	0,00	0,00	0,00
02	Politica regionale unitaria per le relazioni con le altre autonomie territoriali e locali *(solo per le Regioni)*	0,00	0,00	0,00	0,00	0,00	0,00	0,00	0,00	0,00	0,00	0,00
	TOTALE MISSIONE 18 - Relazioni con le altre autonomie territoriali e locali	**0,00**	**0,00**	**0,00**	**0,00**	**0,00**	**0,00**	**0,00**	**0,00**	**0,00**	**0,00**	**0,00**
19	***MISSIONE 19 - Relazioni internazionali***											
01	Relazioni internazionali e Cooperazione allo sviluppo	0,00	0,00	0,00	0,00	0,00	0,00	0,00	0,00	0,00	0,00	0,00
02	Cooperazione territoriale *(solo per le Regioni)*	0,00	0,00	0,00	0,00	0,00	0,00	0,00	0,00	0,00	0,00	0,00
	TOTALE MISSIONE 19 - Relazioni internazionali	**0,00**	**0,00**	**0,00**	**0,00**	**0,00**	**0,00**	**0,00**	**0,00**	**0,00**	**0,00**	**0,00**
20	***MISSIONE 20 - Fondi e accantonamenti***											
01	Fondo di riserva	0,00	0,00	0,00	0,00	0,00	0,00	0,00	0,00	0,00	0,00	0,00
02	Fondo crediti di dubbia esigibilità	0,00	0,00	0,00	0,00	0,00	0,00	0,00	0,00	0,00	0,00	0,00
03	Altri Fondi	0,00	0,00	0,00	0,00	0,00	0,00	0,00	0,00	0,00	0,00	0,00
	TOTALE MISSIONE 20 - Fondi e accantonamenti	**0,00**	**0,00**	**0,00**	**0,00**	**0,00**	**0,00**	**0,00**	**0,00**	**0,00**	**0,00**	**0,00**
03	Altri Fondi											0,00
	TOTALE MISSIONE 20 - Fondi e accantonamenti	**0,00**	**0,00**	**0,00**	**0,00**	**0,00**	**0,00**	**0,00**	**0,00**	**0,00**	**0,00**	**0,00**
50	***MISSIONE 50 - Debito pubblico***											
01	Quota interessi ammortamento mutui e prestiti obbligazionari	0,00	0,00	0,00	0,00	0,00	0,00	0,00	0,00	0,00	0,00	0,00
	TOTALE MISSIONE 50 - Debito pubblico	**0,00**	**0,00**	**0,00**	**0,00**	**0,00**	**0,00**	**0,00**	**0,00**	**0,00**	**0,00**	**0,00**
60	***MISSIONE 60 - Anticipazioni finanziarie***											
01	Restituzione anticipazione di tesoreria	0,00	0,00	0,00	0,00	0,00	0,00	0,00	0,00	0,00	0,00	0,00
	TOTALE MISSIONE 60 - Anticipazioni finanziarie	**0,00**	**0,00**	**0,00**	**0,00**	**0,00**	**0,00**	**0,00**	**0,00**	**0,00**	**0,00**	**0,00**
	TOTALE MACROAGGREGATI	**6.444.975,74**	**1.019.919,96**	**17.644.744,78**	**52.022.724,51**	**0,00**	**0,00**	**0,00**	**0,00**	**118.273,93**	**795.904,14**	**78.046.543,06**

r_emiro.Giunta - Prot. 07/04/2023.0344835.E

Rendiconto della gestione

Spese per missioni, programmi e macroaggregati

Spese correnti: pagamenti in c/residui

O Azienda Regionale
diritto agli Studi Superiori

pagina 81 di 300

r_emiro.Giunta - Prot. 07/04/2023.0344835.E

PROSPETTO DELLE SPESE DI BILANCIO PER MISSIONI, PROGRAMMI E MACROAGGREGATI

SPESE CORRENTI - PAGAMENTI C/RESIDUI

Esercizio finanziario 2022

	MISSIONI E PROGRAMMI \ MACROAGGREGATI	Redditi da lavoro dipendente	Imposte e tasse a carico dell'ente	Acquisto di beni e servizi	Trasferimenti correnti	Trasferimenti di tributi *(solo per le Regioni)*	Fondi perequativi *(solo per le Regioni)*	Interessi passivi	Altre spese per redditi da capitale	Rimborsi e poste correttive delle entrate	Altre spese correnti	Totale
		101	102	103	104	105	106	107	108	109	110	100
01	***MISSIONE 1 - Servizi istituzionali, generali e di gestione***											
01	Organi istituzionali	0,00	0,00	0,00	0,00	0,00	0,00	0,00	0,00	0,00	0,00	0,00
02	Segreteria generale	0,00	0,00	0,00	0,00	0,00	0,00	0,00	0,00	0,00	0,00	0,00
03	Gestione economica, finanziaria, programmazione e provveditorato	0,00	0,00	0,00	0,00	0,00	0,00	0,00	0,00	0,00	0,00	0,00
04	Gestione delle entrate tributarie e servizi fiscali	0,00	0,00	0,00	0,00	0,00	0,00	0,00	0,00	0,00	0,00	0,00
05	Gestione dei beni demaniali e patrimoniali	0,00	0,00	0,00	0,00	0,00	0,00	0,00	0,00	0,00	0,00	0,00
06	Ufficio tecnico	0,00	0,00	0,00	0,00	0,00	0,00	0,00	0,00	0,00	0,00	0,00
07	Elezioni e consultazioni popolari - Anagrafe e stato civile	0,00	0,00	0,00	0,00	0,00	0,00	0,00	0,00	0,00	0,00	0,00
08	Statistica e sistemi informativi	0,00	0,00	0,00	0,00	0,00	0,00	0,00	0,00	0,00	0,00	0,00
09	Assistenza tecnico-amministrativa agli enti locali	0,00	0,00	0,00	0,00	0,00	0,00	0,00	0,00	0,00	0,00	0,00
10	Risorse umane	0,00	0,00	0,00	0,00	0,00	0,00	0,00	0,00	0,00	0,00	0,00
11	Altri servizi generali	0,00	0,00	0,00	0,00	0,00	0,00	0,00	0,00	0,00	0,00	0,00
12	Politica regionale unitaria per i servizi istituzionali, generali e di gestione *(solo per le Regioni)*	0,00	0,00	0,00	0,00	0,00	0,00	0,00	0,00	0,00	0,00	0,00
	TOTALE MISSIONE 1 - Servizi istituzionali, generali e di gestione	**0,00**	**0,00**	**0,00**	**0,00**	**0,00**	**0,00**	**0,00**	**0,00**	**0,00**	**0,00**	**0,00**
02	***MISSIONE 2 - Giustizia***											
01	Uffici giudiziari	0,00	0,00	0,00	0,00	0,00	0,00	0,00	0,00	0,00	0,00	0,00
02	Casa circondariale e altri servizi	0,00	0,00	0,00	0,00	0,00	0,00	0,00	0,00	0,00	0,00	0,00
03	Politica regionale unitaria per la giustizia *(solo per le Regioni)*	0,00	0,00	0,00	0,00	0,00	0,00	0,00	0,00	0,00	0,00	0,00
	TOTALE MISSIONE 2 - Giustizia	**0,00**	**0,00**	**0,00**	**0,00**	**0,00**	**0,00**	**0,00**	**0,00**	**0,00**	**0,00**	**0,00**
03	***MISSIONE 3 - Ordine pubblico e sicurezza***											
01	Polizia locale e amministrativa	0,00	0,00	0,00	0,00	0,00	0,00	0,00	0,00	0,00	0,00	0,00
02	Sistema integrato di sicurezza urbana	0,00	0,00	0,00	0,00	0,00	0,00	0,00	0,00	0,00	0,00	0,00
03	Politica regionale unitaria per l'ordine pubblico e la sicurezza *(solo per le Regioni)*	0,00	0,00	0,00	0,00	0,00	0,00	0,00	0,00	0,00	0,00	0,00
	TOTALE MISSIONE 3 - Ordine pubblico e sicurezza	**0,00**	**0,00**	**0,00**	**0,00**	**0,00**	**0,00**	**0,00**	**0,00**	**0,00**	**0,00**	**0,00**
04	***MISSIONE 4 - Istruzione e diritto allo studio***											
01	Istruzione prescolastica	0,00	0,00	0,00	0,00	0,00	0,00	0,00	0,00	0,00	0,00	0,00
02	Altri ordini di istruzione	0,00	0,00	0,00	0,00	0,00	0,00	0,00	0,00	0,00	0,00	0,00
03	Edilizia scolastica *(solo per le Regioni)*	0,00	0,00	0,00	0,00	0,00	0,00	0,00	0,00	0,00	0,00	0,00
04	Istruzione universitaria	971.902,57	42.476,36	2.005.449,02	48.230.859,59	0,00	0,00	0,00	0,00	7.946,79	68.781,60	51.327.415,93
05	Istruzione tecnica superiore	0,00	0,00	0,00	0,00	0,00	0,00	0,00	0,00	0,00	0,00	0,00
06	Servizi ausiliari all'istruzione	0,00	0,00	0,00	0,00	0,00	0,00	0,00	0,00	0,00	0,00	0,00
07	Diritto allo studio	0,00	0,00	24.629,91	5.466.582,60	0,00	0,00	0,00	0,00	0,00	0,00	5.491.212,51
08	Politica regionale unitaria per l'istruzione e il diritto allo studio *(solo per le Regioni)*	0,00	0,00	0,00	0,00	0,00	0,00	0,00	0,00	0,00	0,00	0,00
	TOTALE MISSIONE 4 - Istruzione e diritto allo studio	**971.902,57**	**42.476,36**	**2.030.078,93**	**53.697.442,19**	**0,00**	**0,00**	**0,00**	**0,00**	**7.946,79**	**68.781,60**	**56.818.628,44**
05	***MISSIONE 5 - Tutela e valorizzazione dei beni e attività culturali***											
01	Valorizzazione dei beni di interesse storico.	0,00	0,00	0,00	0,00	0,00	0,00	0,00	0,00	0,00	0,00	0,00
02	Attività culturali e interventi diversi nel settore culturale	0,00	0,00	0,00	0,00	0,00	0,00	0,00	0,00	0,00	0,00	0,00
03	Politica regionale unitaria per la tutela dei beni e delle attività culturali *(solo per le Regioni)*	0,00	0,00	0,00	0,00	0,00	0,00	0,00	0,00	0,00	0,00	0,00
	TOTALE MISSIONE 5 - Tutela e valorizzazione dei beni e attività culturali	**0,00**	**0,00**	**0,00**	**0,00**	**0,00**	**0,00**	**0,00**	**0,00**	**0,00**	**0,00**	**0,00**
06	***MISSIONE 6 - Politiche giovanili, sport e tempo libero***											

O Azienda Regionale
diritto agli Studi Superiori

pagina 82 di 300

r_emiro.Giunta - Prot. 07/04/2023.0344835.E

PROSPETTO DELLE SPESE DI BILANCIO PER MISSIONI, PROGRAMMI E MACROAGGREGATI

SPESE CORRENTI - PAGAMENTI C/RESIDUI

Esercizio finanziario 2022

	MISSIONI E PROGRAMMI \ MACROAGGREGATI	Redditi da lavoro dipendente	Imposte e tasse a carico dell'ente	Acquisto di beni e servizi	Trasferimenti correnti	Trasferimenti di tributi *(solo per le Regioni)*	Fondi perequativi *(solo per le Regioni)*	Interessi passivi	Altre spese per redditi da capitale	Rimborsi e poste correttive delle entrate	Altre spese correnti	Totale
		101	102	103	104	105	106	107	108	109	110	100
01	Sport e tempo libero	0,00	0,00	0,00	0,00	0,00	0,00	0,00	0,00	0,00	0,00	0,00
02	Giovani	0,00	0,00	0,00	0,00	0,00	0,00	0,00	0,00	0,00	0,00	0,00
03	Politica regionale unitaria per i giovani, lo sport e il tempo libero *(solo per le Regioni)*	0,00	0,00	0,00	0,00	0,00	0,00	0,00	0,00	0,00	0,00	0,00
	TOTALE MISSIONE 6 - Politiche giovanili, sport e tempo libero	**0,00**	**0,00**	**0,00**	**0,00**	**0,00**	**0,00**	**0,00**	**0,00**	**0,00**	**0,00**	**0,00**
07	***MISSIONE 7 - Turismo***											
01	Sviluppo e valorizzazione del turismo	0,00	0,00	0,00	0,00	0,00	0,00	0,00	0,00	0,00	0,00	0,00
02	Politica regionale unitaria per il turismo *(solo per le Regioni)*	0,00	0,00	0,00	0,00	0,00	0,00	0,00	0,00	0,00	0,00	0,00
	TOTALE MISSIONE 7 - Turismo	**0,00**	**0,00**	**0,00**	**0,00**	**0,00**	**0,00**	**0,00**	**0,00**	**0,00**	**0,00**	**0,00**
08	***MISSIONE 8 - Assetto del territorio ed edilizia abitativa***											
01	Urbanistica assetto del territorio	0,00	0,00	0,00	0,00	0,00	0,00	0,00	0,00	0,00	0,00	0,00
02	Edilizia residenziale pubblica e locale e piani di edilizia economico-popolare	0,00	0,00	0,00	0,00	0,00		0,00	0,00	0,00	0,00	
03	Politica regionale unitaria per l'assetto del territorio e l'edilizia abitativa *(solo per le Regioni)*	0,00	0,00	0,00	0,00	0,00	0,00	0,00	0,00	0,00	0,00	0,00
	TOTALE MISSIONE 8 - Assetto del territorio ed edilizia abitativa	**0,00**	**0,00**	**0,00**	**0,00**	**0,00**	**0,00**	**0,00**	**0,00**	**0,00**	**0,00**	**0,00**
09	***MISSIONE 9 - Sviluppo sostenibile e tutela del territorio e dell'ambiente***											
01	Difesa del suolo	0,00	0,00	0,00	0,00	0,00	0,00	0,00	0,00	0,00	0,00	0,00
02	Tutela, valorizzazione e recupero ambientale	0,00	0,00	0,00	0,00	0,00	0,00	0,00	0,00	0,00	0,00	0,00
03	Rifiuti	0,00	0,00	0,00	0,00	0,00	0,00	0,00	0,00	0,00	0,00	0,00
04	Servizio idrico integrato	0,00	0,00	0,00	0,00	0,00	0,00	0,00	0,00	0,00	0,00	
05	Aree protette, parchi naturali, protezione naturalistica e forestazione	0,00	0,00	0,00	0,00	0,00	0,00	0,00	0,00	0,00	0,00	0,00
06	Tutela e valorizzazione delle risorse idriche	0,00	0,00	0,00	0,00	0,00	0,00	0,00	0,00	0,00	0,00	0,00
07	Sviluppo sostenibile territorio montano piccoli Comuni	0,00	0,00	0,00	0,00	0,00	0,00	0,00	0,00	0,00	0,00	0,00
08	Qualità dell'aria e riduzione dell'inquinamento	0,00	0,00	0,00	0,00	0,00	0,00	0,00	0,00	0,00	0,00	0,00
09	Politica regionale unitaria per lo sviluppo sostenibile e la tutela del territorio e dell'ambiente *(solo per le Regioni)*	0,00	0,00	0,00	0,00	0,00	0,00	0,00	0,00	0,00	0,00	0,00
	TOTALE MISSIONE 9 - Sviluppo sostenibile e tutela del territorio e dell'ambiente	**0,00**	**0,00**	**0,00**	**0,00**	**0,00**	**0,00**	**0,00**	**0,00**	**0,00**	**0,00**	**0,00**
10	***MISSIONE 10 - Trasporti e diritto alla mobilità***											
01	Trasporto ferroviario	0,00	0,00	0,00	0,00	0,00	0,00	0,00	0,00	0,00	0,00	0,00
02	Trasporto pubblico locale	0,00	0,00	0,00	0,00	0,00	0,00	0,00	0,00	0,00	0,00	0,00
03	Trasporto per vie d'acqua	0,00	0,00	0,00	0,00	0,00	0,00	0,00	0,00	0,00	0,00	0,00
04	Altre modalità di trasporto	0,00	0,00	0,00	0,00	0,00	0,00	0,00	0,00	0,00	0,00	0,00
05	Viabilità e infrastrutture stradali	0,00	0,00	0,00	0,00	0,00	0,00	0,00	0,00	0,00	0,00	0,00
06	Politica regionale unitaria per i trasporti e il diritto alla mobilità *(solo per le Regioni)*	0,00	0,00	0,00	0,00	0,00	0,00	0,00	0,00	0,00	0,00	0,00
	TOTALE MISSIONE 10 - Trasporti e diritto alla mobilità	**0,00**	**0,00**	**0,00**	**0,00**	**0,00**	**0,00**	**0,00**	**0,00**	**0,00**	**0,00**	**0,00**
11	***MISSIONE 11 - Soccorso civile***											
01	Sistema di protezione civile	0,00	0,00	0,00	0,00	0,00	0,00	0,00	0,00	0,00	0,00	0,00
02	Interventi a seguito di calamità naturali	0,00	0,00	0,00	0,00	0,00	0,00	0,00	0,00	0,00	0,00	0,00
03	Politica regionale unitaria per il soccorso e la protezione civile *(solo per le Regioni)*	0,00	0,00	0,00	0,00	0,00	0,00	0,00	0,00	0,00	0,00	0,00
	TOTALE MISSIONE 11 - Soccorso civile	**0,00**	**0,00**	**0,00**	**0,00**	**0,00**	**0,00**	**0,00**	**0,00**	**0,00**	**0,00**	**0,00**

O Azienda Regionale
diritto agli Studi Superiori

r_emiro.Giunta - Prot. 07/04/2023.0344835.E

PROSPETTO DELLE SPESE DI BILANCIO PER MISSIONI, PROGRAMMI E MACROAGGREGATI

SPESE CORRENTI - PAGAMENTI C/RESIDUI

Esercizio finanziario 2022

	MISSIONI E PROGRAMMI \ MACROAGGREGATI	Redditi da lavoro dipendente	Imposte e tasse a carico dell'ente	Acquisto di beni e servizi	Trasferimenti correnti	Trasferimenti di tributi *(solo per le Regioni)*	Fondi perequativi *(solo per le Regioni)*	Interessi passivi	Altre spese per redditi da capitale	Rimborsi e poste correttive delle entrate	Altre spese correnti	Totale
		101	102	103	104	105	106	107	108	109	110	100
12	***MISSIONE 12 - Diritti sociali, politiche sociali e famiglia***											
01	Interventi per l'infanzia e i minori e per asili nido	0,00	0,00	0,00	0,00	0,00	0,00	0,00	0,00	0,00	0,00	0,00
02	Interventi per la disabilità	0,00	0,00	0,00	0,00	0,00	0,00	0,00	0,00	0,00	0,00	0,00
03	Interventi per gli anziani	0,00	0,00	0,00	0,00	0,00	0,00	0,00	0,00	0,00	0,00	0,00
04	Interventi per soggetti a rischio di esclusione sociale	0,00	0,00	0,00	0,00	0,00	0,00	0,00	0,00	0,00	0,00	0,00
05	Interventi per le famiglie	0,00	0,00	0,00	0,00	0,00	0,00	0,00	0,00	0,00	0,00	0,00
06	Interventi per il diritto alla casa	0,00	0,00	0,00	0,00	0,00	0,00	0,00	0,00	0,00	0,00	0,00
07	Programmazione e governo della rete dei servizi sociosanitari e sociali	0,00	0,00	0,00	0,00	0,00	0,00	0,00	0,00	0,00	0,00	0,00
08	Cooperazione e associazionismo	0,00	0,00	0,00	0,00	0,00	0,00	0,00	0,00	0,00	0,00	0,00
09	Servizio necroscopico e cimiteriale	0,00	0,00	0,00	0,00	0,00	0,00	0,00	0,00	0,00	0,00	0,00
10	Politica regionale unitaria per i diritti sociali e la famiglia *(solo per le Regioni)*	0,00	0,00	0,00	0,00	0,00	0,00	0,00	0,00	0,00	0,00	0,00
	TOTALE MISSIONE 12 - Diritti sociali, politiche sociali e famiglia	0,00	0,00	0,00	0,00	0,00	0,00	0,00	0,00	0,00	0,00	0,00
13	***MISSIONE 13 - Tutela della salute***											
04	Servizio sanitario regionale - ripiano di disavanzi sanitari relativi ad esercizi pregressi	0,00	0,00	0,00	0,00	0,00	0,00	0,00	0,00	0,00	0,00	0,00
05	Servizio sanitario regionale - investimenti sanitari	0,00	0,00	0,00	0,00	0,00	0,00	0,00	0,00	0,00	0,00	0,00
07	Ulteriori spese in materia sanitaria	0,00	0,00	0,00	0,00	0,00	0,00	0,00	0,00	0,00	0,00	0,00
08	Politica regionale unitaria per la tutela della salute *(solo per le Regioni)*	0,00	0,00	0,00	0,00	0,00	0,00	0,00	0,00	0,00	0,00	0,00
	TOTALE MISSIONE 13 - Tutela della salute	0,00	0,00	0,00	0,00	0,00	0,00	0,00	0,00	0,00	0,00	0,00
14	***MISSIONE 14 - Sviluppo economico e competitività***											
01	Industria, PMI e Artigianato	0,00	0,00	0,00	0,00	0,00	0,00	0,00	0,00	0,00	0,00	0,00
02	Commercio - reti distributive - tutela dei consumatori	0,00	0,00	0,00	0,00	0,00	0,00	0,00	0,00	0,00	0,00	0,00
03	Ricerca e innovazione	0,00	0,00	0,00	0,00	0,00	0,00	0,00	0,00	0,00	0,00	0,00
04	Reti e altri servizi di pubblica utilità ~~Farmacie~~	0,00	0,00	0,00	0,00	0,00	0,00	0,00	0,00	0,00	0,00	0,00
05	Politica regionale unitaria per lo sviluppo economico e la competitività *(solo per le Regioni)*	0,00	0,00	0,00	0,00	0,00	0,00	0,00	0,00	0,00	0,00	0,00
	TOTALE MISSIONE 14 - Sviluppo economico e competitività	0,00	0,00	0,00	0,00	0,00	0,00	0,00	0,00	0,00	0,00	0,00
15	***MISSIONE 15 - Politiche per il lavoro e la formazione professionale***											
01	Servizi per lo sviluppo del mercato del lavoro	0,00	0,00	0,00	0,00	0,00	0,00	0,00	0,00	0,00	0,00	0,00
02	Formazione professionale						0,00	0,00	0,00	0,00	0,00	0,00
03	Sostegno all'occupazione	0,00	0,00	0,00	0,00	0,00	0,00	0,00	0,00	0,00	0,00	0,00
04	Politica regionale unitaria per il lavoro e la formazione professionale *(solo per le Regioni)*	0,00	0,00	0,00	0,00	0,00	0,00	0,00	0,00	0,00	0,00	0,00
	TOTALE MISSIONE 15 - Politiche per il lavoro e la formazione professionale	0,00	0,00	0,00	0,00	0,00	0,00	0,00	0,00	0,00	0,00	0,00
16	***MISSIONE 16 - Agricoltura, politiche agroalimentari e pesca***											
01	Sviluppo del settore agricolo e del sistema agroalimentare	0,00	0,00	0,00	0,00	0,00	0,00	0,00	0,00	0,00	0,00	0,00
02	Caccia e pesca	0,00	0,00	0,00	0,00	0,00	0,00	0,00	0,00	0,00	0,00	0,00
03	Politica regionale unitaria per l'agricoltura, i sistemi agroalimentari, la caccia e la pesca *(solo per le Regioni)*	0,00	0,00	0,00	0,00	0,00	0,00	0,00	0,00	0,00	0,00	0,00
	TOTALE MISSIONE 16 - Agricoltura, politiche agroalimentari e pesca	0,00	0,00	0,00	0,00	0,00	0,00	0,00	0,00	0,00	0,00	0,00
17	***MISSIONE 17 - Energia e diversificazione delle fonti energetiche***											

O Azienda Regionale
diritto agli Studi Superiori

pagina 84 di 300

r_emiro.Giunta - Prot. 07/04/2023.0344835.E

PROSPETTO DELLE SPESE DI BILANCIO PER MISSIONI, PROGRAMMI E MACROAGGREGATI

SPESE CORRENTI - PAGAMENTI C/RESIDUI

Esercizio finanziario 2022

	MISSIONI E PROGRAMMI \ MACROAGGREGATI	Redditi da lavoro dipendente	Imposte e tasse a carico dell'ente	Acquisto di beni e servizi	Trasferimenti correnti	Trasferimenti di tributi *(solo per le Regioni)*	Fondi perequativi *(solo per le Regioni)*	Interessi passivi	Altre spese per redditi da capitale	Rimborsi e poste correttive delle entrate	Altre spese correnti	Totale
		101	102	103	104	105	106	107	108	109	110	100
01	Fonti energetiche	0,00	0,00	0,00	0,00	0,00	0,00	0,00	0,00	0,00	0,00	0,00
02	Politica regionale unitaria per l'energia e la diversificazione delle fonti energetiche	0,00	0,00	0,00	0,00	0,00	0,00	0,00	0,00	0,00	0,00	0,00
	(solo per le Regioni)											
	TOTALE MISSIONE 17 - Energia e diversificazione delle fonti energetiche	**0,00**	**0,00**	**0,00**	**0,00**	**0,00**	**0,00**	**0,00**	**0,00**	**0,00**	**0,00**	**0,00**
18	***MISSIONE 18 - Relazioni con le altre autonomie territoriali e locali***											
01	Relazioni finanziarie con le altre autonomie territoriali	0,00	0,00	0,00	0,00	0,00	0,00	0,00	0,00	0,00	0,00	0,00
02	Politica regionale unitaria per le relazioni con le altre autonomie territoriali e locali	0,00	0,00	0,00	0,00	0,00	0,00	0,00	0,00	0,00	0,00	0,00
	(solo per le Regioni)											
	TOTALE MISSIONE 18 - Relazioni con le altre autonomie territoriali e locali	**0,00**	**0,00**	**0,00**	**0,00**	**0,00**	**0,00**	**0,00**	**0,00**	**0,00**	**0,00**	**0,00**
19	***MISSIONE 19 - Relazioni internazionali***											
01	Relazioni internazionali e Cooperazione allo sviluppo	0,00	0,00	0,00	0,00	0,00	0,00	0,00	0,00	0,00	0,00	0,00
02	Cooperazione territoriale *(solo per le Regioni)*	0,00	0,00	0,00	0,00	0,00	0,00	0,00	0,00	0,00	0,00	0,00
	TOTALE MISSIONE 19 - Relazioni internazionali	**0,00**	**0,00**	**0,00**	**0,00**	**0,00**	**0,00**	**0,00**	**0,00**	**0,00**	**0,00**	**0,00**
20	***MISSIONE 20 - Fondi e accantonamenti***											
01	Fondo di riserva	0,00	0,00	0,00	0,00	0,00	0,00	0,00	0,00	0,00	0,00	0,00
02	Fondo crediti di dubbia esigibilità	0,00	0,00	0,00	0,00	0,00	0,00	0,00	0,00	0,00	0,00	0,00
03	Altri Fondi	0,00	0,00	0,00	0,00	0,00	0,00	0,00	0,00	0,00	0,00	0,00
	TOTALE MISSIONE 20 - Fondi e accantonamenti	**0,00**	**0,00**	**0,00**	**0,00**	**0,00**	**0,00**	**0,00**	**0,00**	**0,00**	**0,00**	**0,00**
03	Altri Fondi											0,00
	TOTALE MISSIONE 20 - Fondi e accantonamenti	**0,00**	**0,00**	**0,00**	**0,00**	**0,00**	**0,00**	**0,00**	**0,00**	**0,00**	**0,00**	**0,00**
50	***MISSIONE 50 - Debito pubblico***											
01	Quota interessi ammortamento mutui e prestiti obbligazionari	0,00	0,00	0,00	0,00	0,00	0,00	0,00	0,00	0,00	0,00	0,00
	TOTALE MISSIONE 50 - Debito pubblico	**0,00**	**0,00**	**0,00**	**0,00**	**0,00**	**0,00**	**0,00**	**0,00**	**0,00**	**0,00**	**0,00**
60	***MISSIONE 60 - Anticipazioni finanziarie***											
01	Restituzione anticipazione di tesoreria	0,00	0,00	0,00	0,00	0,00	0,00	0,00	0,00	0,00	0,00	0,00
	TOTALE MISSIONE 60 - Anticipazioni finanziarie	**0,00**	**0,00**	**0,00**	**0,00**	**0,00**	**0,00**	**0,00**	**0,00**	**0,00**	**0,00**	**0,00**
	TOTALE MACROAGGREGATI	**971.902,57**	**42.476,36**	**2.030.078,93**	**53.697.442,19**	**0,00**	**0,00**	**0,00**	**0,00**	**7.946,79**	**68.781,60**	**56.818.628,44**

r_emiro.Giunta - Prot. 07/04/2023.0344835.E

Rendiconto della gestione

Spese per missioni, programmi e macroaggregati

Spese in conto capitale e spese per incremento di attività finanziarie: impegni

O Azienda Regionale
diritto agli Studi Superiori

pagina 86 di 300

r_emiro.Giunta - Prot. 07/04/2023.0344835.E

PROSPETTO DELLE SPESE DI BILANCIO PER MISSIONI, PROGRAMMI E MACROAGGREGATI

SPESE IN CONTO CAPITALE E SPESE PER INCREMENTO DI ATTIVITA' FINANZIARIE

IMPEGNI

Esercizio finanziario 2022

	MISSIONI E PROGRAMMI \ MACROAGGREGATI	Tributi in conto capitale a carico dell'ente	Investimenti fissi lordi e acquisto di terreni	Contributi agli investimenti	Altri trasferimenti in conto capitale	Altre spese in conto capitale	Totale SPESE IN CONTO CAPITALE	Acquisizioni di attività finanziarie	Concessione crediti di breve termine	Concessione crediti di medio - lungo termine	Altre spese per incremento di attività finanziarie	Totale SPESE PER INCREMENTO DI ATTIVITA' FINANZIARIE
		201	202	203	204	205	200	301	302	303	304	300
01	***MISSIONE 1 - Servizi istituzionali, generali e di gestione***											
01	Organi istituzionali	0,00	0,00	0,00	0,00	0,00	0,00	0,00	0,00	0,00	0,00	0,00
02	Segreteria generale	0,00	0,00	0,00	0,00	0,00	0,00	0,00	0,00	0,00	0,00	0,00
03	Gestione economica, finanziaria, programmazione e provveditorato	0,00	0,00	0,00	0,00	0,00	0,00	0,00	0,00	0,00	0,00	0,00
04	Gestione delle entrate tributarie e servizi fiscali	0,00	0,00	0,00	0,00	0,00	0,00	0,00	0,00	0,00	0,00	0,00
05	Gestione dei beni demaniali e patrimoniali	0,00	0,00	0,00	0,00	0,00	0,00	0,00	0,00	0,00	0,00	0,00
06	Ufficio tecnico	0,00	0,00	0,00	0,00	0,00	0,00	0,00	0,00	0,00	0,00	0,00
07	Elezioni e consultazioni popolari - Anagrafe e stato civile	0,00	0,00	0,00	0,00	0,00	0,00	0,00	0,00	0,00	0,00	0,00
08	Statistica e sistemi informativi	0,00	0,00	0,00	0,00	0,00	0,00	0,00	0,00	0,00	0,00	0,00
09	Assistenza tecnico-amministrativa agli enti locali	0,00	0,00	0,00	0,00	0,00	0,00	0,00	0,00	0,00	0,00	0,00
10	Risorse umane	0,00	0,00	0,00	0,00	0,00	0,00	0,00	0,00	0,00	0,00	0,00
11	Altri servizi generali	0,00	0,00	0,00	0,00	0,00	0,00	0,00	0,00	0,00	0,00	0,00
12	Politica regionale unitaria per i servizi istituzionali, generali e di gestione *(solo per le Regioni)*	0,00	0,00	0,00	0,00	0,00	0,00	0,00	0,00	0,00	0,00	0,00
	TOTALE MISSIONE 1 - Servizi istituzionali, generali e di gestione	**0,00**	**0,00**	**0,00**	**0,00**	**0,00**	**0,00**	**0,00**	**0,00**	**0,00**	**0,00**	**0,00**
02	***MISSIONE 2 - Giustizia***											
01	Uffici giudiziari	0,00	0,00	0,00	0,00	0,00	0,00	0,00	0,00	0,00	0,00	0,00
02	Casa circondariale e altri servizi	0,00	0,00	0,00	0,00	0,00	0,00	0,00	0,00	0,00	0,00	0,00
03	Politica regionale unitaria per la giustizia *(solo per le Regioni)*	0,00	0,00	0,00	0,00	0,00	0,00	0,00	0,00	0,00	0,00	0,00
	TOTALE MISSIONE 2 - Giustizia	**0,00**	**0,00**	**0,00**	**0,00**	**0,00**	**0,00**	**0,00**	**0,00**	**0,00**	**0,00**	**0,00**
03	***MISSIONE 3 - Ordine pubblico e sicurezza***											
01	Polizia locale e amministrativa	0,00	0,00	0,00	0,00	0,00	0,00	0,00	0,00	0,00	0,00	0,00
02	Sistema integrato di sicurezza urbana	0,00	0,00	0,00	0,00	0,00	0,00	0,00	0,00	0,00	0,00	0,00
03	Politica regionale unitaria per l'ordine pubblico e la sicurezza *(solo per le Regioni)*	0,00	0,00	0,00	0,00	0,00	0,00	0,00	0,00	0,00	0,00	0,00
	TOTALE MISSIONE 3 - Ordine pubblico e sicurezza	**0,00**	**0,00**	**0,00**	**0,00**	**0,00**	**0,00**	**0,00**	**0,00**	**0,00**	**0,00**	**0,00**
04	***MISSIONE 4 - Istruzione e diritto allo studio***											
01	Istruzione prescolastica	0,00	0,00	0,00	0,00	0,00	0,00	0,00	0,00	0,00	0,00	0,00
02	Altri ordini di istruzione	0,00	0,00	0,00	0,00	0,00	0,00	0,00	0,00	0,00	0,00	0,00
03	Edilizia scolastica *(solo per le Regioni)*	0,00	0,00	0,00	0,00	0,00	0,00	0,00	0,00	0,00	0,00	0,00
04	Istruzione universitaria	0,00	0,00	0,00	0,00	4.209.514,42	4.209.514,42	0,00	0,00	0,00	0,00	0,00
05	Istruzione tecnica superiore	0,00	0,00	0,00	0,00	0,00	0,00	0,00	0,00	0,00	0,00	0,00
06	Servizi ausiliari all'istruzione	0,00	0,00	0,00	0,00	0,00	0,00	0,00	0,00	0,00	0,00	0,00
07	Diritto allo studio	0,00	0,00	0,00	0,00	0,00	0,00	0,00	0,00	0,00	0,00	0,00
08	Politica regionale unitaria per l'istruzione e il diritto allo studio *(solo per le Regioni)*	0,00	0,00	0,00	0,00	0,00	0,00	0,00	0,00	0,00	0,00	0,00
	TOTALE MISSIONE 4 - Istruzione e diritto allo studio	**0,00**	**0,00**	**0,00**	**0,00**	**4.209.514,42**	**4.209.514,42**	**0,00**	**0,00**	**0,00**	**0,00**	**0,00**
05	***MISSIONE 5 - Tutela e valorizzazione dei beni e attività culturali***											
01	Valorizzazione dei beni di interesse storico	0,00	0,00	0,00	0,00	0,00	0,00	0,00	0,00	0,00	0,00	0,00
02	Attività culturali e interventi diversi nel settore culturale	0,00	0,00	0,00	0,00	0,00	0,00	0,00	0,00	0,00	0,00	0,00

O Azienda Regionale
diritto agli Studi Superiori

pagina 87 di 300

r_emiro.Giunta - Prot. 07/04/2023.0344835.E

PROSPETTO DELLE SPESE DI BILANCIO PER MISSIONI, PROGRAMMI E MACROAGGREGATI

SPESE IN CONTO CAPITALE E SPESE PER INCREMENTO DI ATTIVITA' FINANZIARIE

IMPEGNI

Esercizio finanziario 2022

	MISSIONI E PROGRAMMI \ MACROAGGREGATI	Tributi in conto capitale a carico dell'ente	Investimenti fissi lordi e acquisto di terreni	Contributi agli investimenti	Altri trasferimenti in conto capitale	Altre spese in conto capitale	Totale SPESE IN CONTO CAPITALE	Acquisizioni di attività finanziarie	Concessione crediti di breve termine	Concessione crediti di medio - lungo termine	Altre spese per incremento di attività finanziarie	Totale SPESE PER INCREMENTO DI ATTIVITA' FINANZIARIE
		201	202	203	204	205	200	301	302	303	304	300
03	Politica regionale unitaria per la tutela dei beni e delle attività culturali *(solo per le Regioni)*	0,00	0,00	0,00	0,00	0,00	0,00	0,00	0,00	0,00	0,00	0,00
	TOTALE MISSIONE 5 - Tutela e valorizzazione dei beni e attività culturali	**0,00**	**0,00**	**0,00**	**0,00**	**0,00**	**0,00**	**0,00**	**0,00**	**0,00**	**0,00**	**0,00**
06	***MISSIONE 6 - Politiche giovanili, sport e tempo libero***											
01	Sport e tempo libero	0,00	0,00	0,00	0,00	0,00	0,00	0,00	0,00	0,00	0,00	0,00
02	Giovani	0,00	0,00	0,00	0,00	0,00	0,00	0,00	0,00	0,00	0,00	0,00
03	Politica regionale unitaria per i giovani, lo sport e il tempo libero *(solo per le Regioni)*	0,00	0,00	0,00	0,00	0,00	0,00	0,00	0,00	0,00	0,00	0,00
	TOTALE MISSIONE 6 - Politiche giovanili, sport e tempo libero	**0,00**	**0,00**	**0,00**	**0,00**	**0,00**	**0,00**	**0,00**	**0,00**	**0,00**	**0,00**	**0,00**
07	***MISSIONE 7 - Turismo***											
01	Sviluppo e valorizzazione del turismo	0,00	0,00	0,00	0,00	0,00	0,00	0,00	0,00	0,00	0,00	0,00
02	Politica regionale unitaria per il turismo *(solo per le Regioni)*	0,00	0,00	0,00	0,00	0,00	0,00	0,00	0,00	0,00	0,00	0,00
	TOTALE MISSIONE 7 - Turismo	**0,00**	**0,00**	**0,00**	**0,00**	**0,00**	**0,00**	**0,00**	**0,00**	**0,00**	**0,00**	**0,00**
08	***MISSIONE 8 - Assetto del territorio ed edilizia abitativa***											
01	Urbanistica assetto del territorio	0,00	0,00	0,00	0,00	0,00	0,00	0,00	0,00	0,00	0,00	0,00
02	Edilizia residenziale pubblica e locale e piani di edilizia economico-popolare	0,00	0,00	0,00	0,00	0,00		0,00	0,00	0,00	0,00	
03	Politica regionale unitaria per l'assetto del territorio e l'edilizia abitativa *(solo per le Regioni)*	0,00	0,00	0,00	0,00	0,00	0,00	0,00	0,00	0,00	0,00	0,00
	TOTALE MISSIONE 8 - Assetto del territorio ed edilizia abitativa	**0,00**	**0,00**	**0,00**	**0,00**	**0,00**	**0,00**	**0,00**	**0,00**	**0,00**	**0,00**	**0,00**
09	***MISSIONE 9 - Sviluppo sostenibile e tutela del territorio e dell'ambiente***											
01	Difesa del suolo	0,00	0,00	0,00	0,00	0,00	0,00	0,00	0,00	0,00	0,00	0,00
02	Tutela, valorizzazione e recupero ambientale	0,00	0,00	0,00	0,00	0,00	0,00	0,00	0,00	0,00	0,00	0,00
03	Rifiuti	0,00	0,00	0,00	0,00	0,00	0,00	0,00	0,00	0,00	0,00	0,00
04	Servizio idrico integrato	0,00	0,00	0,00	0,00	0,00	0,00	0,00	0,00	0,00	0,00	
05	Aree protette, parchi naturali, protezione naturalistica e forestazione	0,00	0,00	0,00	0,00	0,00	0,00	0,00	0,00	0,00	0,00	0,00
06	Tutela e valorizzazione delle risorse idriche	0,00	0,00	0,00	0,00	0,00	0,00	0,00	0,00	0,00	0,00	0,00
07	Sviluppo sostenibile territorio montano piccoli Comuni	0,00	0,00	0,00	0,00	0,00	0,00	0,00	0,00	0,00	0,00	0,00
08	Qualità dell'aria e riduzione dell'inquinamento	0,00	0,00	0,00	0,00	0,00	0,00	0,00	0,00	0,00	0,00	0,00
09	Politica regionale unitaria per lo sviluppo sostenibile e la tutela del territorio e dell'ambiente *(solo per le Regioni)*	0,00	0,00	0,00	0,00	0,00	0,00	0,00	0,00	0,00	0,00	0,00
	TOTALE MISSIONE 9 - Sviluppo sostenibile e tutela del territorio e dell'ambiente	**0,00**	**0,00**	**0,00**	**0,00**	**0,00**	**0,00**	**0,00**	**0,00**	**0,00**	**0,00**	**0,00**
10	***MISSIONE 10 - Trasporti e diritto alla mobilità***											
01	Trasporto ferroviario	0,00	0,00	0,00	0,00	0,00	0,00	0,00	0,00	0,00	0,00	0,00
02	Trasporto pubblico locale	0,00	0,00	0,00	0,00	0,00	0,00	0,00	0,00	0,00	0,00	0,00
03	Trasporto per vie d'acqua	0,00	0,00	0,00	0,00	0,00	0,00	0,00	0,00	0,00	0,00	0,00
04	Altre modalità di trasporto	0,00	0,00	0,00	0,00	0,00	0,00	0,00	0,00	0,00	0,00	0,00
05	Viabilità e infrastrutture stradali	0,00	0,00	0,00	0,00	0,00	0,00	0,00	0,00	0,00	0,00	0,00
06	Politica regionale unitaria per i trasporti e il diritto alla mobilità *(solo per le Regioni)*	0,00	0,00	0,00	0,00	0,00	0,00	0,00	0,00	0,00	0,00	0,00

Azienda Regionale
diritto agli Studi Superiori

pagina 88 di 300

r_emiro.Giunta - Prot. 07/04/2023.0344835.E

PROSPETTO DELLE SPESE DI BILANCIO PER MISSIONI, PROGRAMMI E MACROAGGREGATI

SPESE IN CONTO CAPITALE E SPESE PER INCREMENTO DI ATTIVITA' FINANZIARIE

IMPEGNI

Esercizio finanziario 2022

	MISSIONI E PROGRAMMI \ MACROAGGREGATI	Tributi in conto capitale a carico dell'ente	Investimenti fissi lordi e acquisto di terreni	Contributi agli investimenti	Altri trasferimenti in conto capitale	Altre spese in conto capitale	Totale SPESE IN CONTO CAPITALE	Acquisizioni di attività finanziarie	Concessione crediti di breve termine	Concessione crediti di medio - lungo termine	Altre spese per incremento di attività finanziarie	Totale SPESE PER INCREMENTO DI ATTIVITA' FINANZIARIE
		201	202	203	204	205	200	301	302	303	304	300
	TOTALE MISSIONE 10 - Trasporti e diritto alla mobilità	0,00	0,00	0,00	0,00	0,00	0,00	0,00	0,00	0,00	0,00	0,00
11	*MISSIONE 11 - Soccorso civile*											
01	Sistema di protezione civile	0,00	0,00	0,00	0,00	0,00	0,00	0,00	0,00	0,00	0,00	0,00
02	Interventi a seguito di calamità naturali	0,00	0,00	0,00	0,00	0,00	0,00	0,00	0,00	0,00	0,00	0,00
03	Politica regionale unitaria per il soccorso e la protezione civile *(solo per le Regioni)*	0,00	0,00	0,00	0,00	0,00	0,00	0,00	0,00	0,00	0,00	0,00
	TOTALE MISSIONE 11 - Soccorso civile	0,00	0,00	0,00	0,00	0,00	0,00	0,00	0,00	0,00	0,00	0,00
12	*MISSIONE 12 - Diritti sociali, politiche sociali e famiglia*											
01	Interventi per l'infanzia e i minori e per asili nido	0,00	0,00	0,00	0,00	0,00	0,00	0,00	0,00	0,00	0,00	0,00
02	Interventi per la disabilità	0,00	0,00	0,00	0,00	0,00	0,00	0,00	0,00	0,00	0,00	0,00
03	Interventi per gli anziani	0,00	0,00	0,00	0,00	0,00	0,00	0,00	0,00	0,00	0,00	0,00
04	Interventi per soggetti a rischio di esclusione sociale	0,00	0,00	0,00	0,00	0,00	0,00	0,00	0,00	0,00	0,00	0,00
05	Interventi per le famiglie	0,00	0,00	0,00	0,00	0,00	0,00	0,00	0,00	0,00	0,00	0,00
06	Interventi per il diritto alla casa	0,00	0,00	0,00	0,00	0,00	0,00	0,00	0,00	0,00	0,00	0,00
07	Programmazione e governo della rete dei servizi sociosanitari e sociali	0,00	0,00	0,00	0,00	0,00	0,00	0,00	0,00	0,00	0,00	0,00
08	Cooperazione e associazionismo	0,00	0,00	0,00	0,00	0,00	0,00	0,00	0,00	0,00	0,00	0,00
09	Servizio necroscopico e cimiteriale	0,00	0,00	0,00	0,00	0,00	0,00	0,00	0,00	0,00	0,00	0,00
10	Politica regionale unitaria per i diritti sociali e la famiglia *(solo per le Regioni)*	0,00	0,00	0,00	0,00	0,00	0,00	0,00	0,00	0,00	0,00	0,00
	TOTALE MISSIONE 12 - Diritti sociali, politiche sociali e famiglia	0,00	0,00	0,00	0,00	0,00	0,00	0,00	0,00	0,00	0,00	0,00
13	*MISSIONE 13 - Tutela della salute*											
04	Servizio sanitario regionale - ripiano di disavanzi sanitari relativi ad esercizi pregressi	0,00	0,00	0,00	0,00	0,00	0,00	0,00	0,00	0,00	0,00	0,00
05	Servizio sanitario regionale - investimenti sanitari	0,00	0,00	0,00	0,00	0,00	0,00	0,00	0,00	0,00	0,00	0,00
07	Ulteriori spese in materia sanitaria	0,00	0,00	0,00	0,00	0,00	0,00	0,00	0,00	0,00	0,00	0,00
08	Politica regionale unitaria per la tutela della salute *(solo per le Regioni)*	0,00	0,00	0,00	0,00	0,00	0,00	0,00	0,00	0,00	0,00	0,00
	TOTALE MISSIONE 13 - Tutela della salute	0,00	0,00	0,00	0,00	0,00	0,00	0,00	0,00	0,00	0,00	0,00
14	*MISSIONE 14 - Sviluppo economico e competitività*											
01	Industria, PMI e Artigianato	0,00	0,00	0,00	0,00	0,00	0,00	0,00	0,00	0,00	0,00	0,00
02	Commercio - reti distributive - tutela dei consumatori	0,00	0,00	0,00	0,00	0,00	0,00	0,00	0,00	0,00	0,00	0,00
03	Ricerca e innovazione	0,00	0,00	0,00	0,00	0,00	0,00	0,00	0,00	0,00	0,00	0,00
04	Reti e altri servizi di pubblica utilità ~~Farmacie~~	0,00	0,00	0,00	0,00	0,00	0,00	0,00	0,00	0,00	0,00	0,00
05	Politica regionale unitaria per lo sviluppo economico e la competitività *(solo per le Regioni)*	0,00	0,00	0,00	0,00	0,00	0,00	0,00	0,00	0,00	0,00	0,00
	TOTALE MISSIONE 14 - Sviluppo economico e competitività	0,00	0,00	0,00	0,00	0,00	0,00	0,00	0,00	0,00	0,00	0,00
15	*MISSIONE 15 - Politiche per il lavoro e la formazione professionale*											
01	Servizi per lo sviluppo del mercato del lavoro	0,00	0,00	0,00	0,00	0,00	0,00	0,00	0,00	0,00	0,00	0,00
02	Formazione professionale						0,00	0,00	0,00	0,00	0,00	0,00
03	Sostegno all'occupazione	0,00	0,00	0,00	0,00	0,00	0,00	0,00	0,00	0,00	0,00	0,00

O Azienda Regionale
diritto agli Studi Superiori

r_emiro.Giunta - Prot. 07/04/2023.0344835.E

PROSPETTO DELLE SPESE DI BILANCIO PER MISSIONI, PROGRAMMI E MACROAGGREGATI

SPESE IN CONTO CAPITALE E SPESE PER INCREMENTO DI ATTIVITA' FINANZIARIE

IMPEGNI

Esercizio finanziario 2022

	MISSIONI E PROGRAMMI \ MACROAGGREGATI	Tributi in conto capitale a carico dell'ente	Investimenti fissi lordi e acquisto di terreni	Contributi agli investimenti	Altri trasferimenti in conto capitale	Altre spese in conto capitale	Totale SPESE IN CONTO CAPITALE	Acquisizioni di attività finanziarie	Concessione crediti di breve termine	Concessione crediti di medio - lungo termine	Altre spese per incremento di attività finanziarie	Totale SPESE PER INCREMENTO DI ATTIVITA' FINANZIARIE
		201	202	203	204	205	200	301	302	303	304	300
04	Politica regionale unitaria per il lavoro e la formazione professionale *(solo per le Regioni)*	0,00	0,00	0,00	0,00	0,00	0,00	0,00	0,00	0,00	0,00	0,00
	TOTALE MISSIONE 15 - Politiche per il lavoro e la formazione professionale	**0,00**	**0,00**	**0,00**	**0,00**	**0,00**	**0,00**	**0,00**	**0,00**	**0,00**	**0,00**	**0,00**
16	***MISSIONE 16 - Agricoltura, politiche agroalimentari e pesca***											
01	Sviluppo del settore agricolo e del sistema agroalimentare	0,00	0,00	0,00	0,00	0,00	0,00	0,00	0,00	0,00	0,00	0,00
02	Caccia e pesca	0,00	0,00	0,00	0,00	0,00	0,00	0,00	0,00	0,00	0,00	0,00
03	Politica regionale unitaria per l'agricoltura, i sistemi agroalimentari, la caccia e la pesca *(solo per le Regioni)*	0,00	0,00	0,00	0,00	0,00	0,00	0,00	0,00	0,00	0,00	0,00
	TOTALE MISSIONE 16 - Agricoltura, politiche agroalimentari e pesca	**0,00**	**0,00**	**0,00**	**0,00**	**0,00**	**0,00**	**0,00**	**0,00**	**0,00**	**0,00**	**0,00**
17	***MISSIONE 17 - Energia e diversificazione delle fonti energetiche***											
01	Fonti energetiche	0,00	0,00	0,00	0,00	0,00	0,00	0,00	0,00	0,00	0,00	0,00
02	Politica regionale unitaria per l'energia e la diversificazione delle fonti energetiche *(solo per le Regioni)*	0,00	0,00	0,00	0,00	0,00	0,00	0,00	0,00	0,00	0,00	0,00
	TOTALE MISSIONE 17 - Energia e diversificazione delle fonti energetiche	**0,00**	**0,00**	**0,00**	**0,00**	**0,00**	**0,00**	**0,00**	**0,00**	**0,00**	**0,00**	**0,00**
18	***MISSIONE 18 - Relazioni con le altre autonomie territoriali e locali***											
01	Relazioni finanziarie con le altre autonomie territoriali	0,00	0,00	0,00	0,00	0,00	0,00	0,00	0,00	0,00	0,00	0,00
02	Politica regionale unitaria per le relazioni con le altre autonomie territoriali e locali *(solo per le Regioni)*	0,00	0,00	0,00	0,00	0,00	0,00	0,00	0,00	0,00	0,00	0,00
	TOTALE MISSIONE 18 - Relazioni con le altre autonomie territoriali e locali	**0,00**	**0,00**	**0,00**	**0,00**	**0,00**	**0,00**	**0,00**	**0,00**	**0,00**	**0,00**	**0,00**
19	***MISSIONE 19 - Relazioni internazionali***											
01	Relazioni internazionali e Cooperazione allo sviluppo	0,00	0,00	0,00	0,00	0,00	0,00	0,00	0,00	0,00	0,00	0,00
02	Cooperazione territoriale *(solo per le Regioni)*	0,00	0,00	0,00	0,00	0,00	0,00	0,00	0,00	0,00	0,00	0,00
	TOTALE MISSIONE 19 - Relazioni internazionali	**0,00**	**0,00**	**0,00**	**0,00**	**0,00**	**0,00**	**0,00**	**0,00**	**0,00**	**0,00**	**0,00**
20	***MISSIONE 20 - Fondi e accantonamenti***											
01	Fondo di riserva	0,00	0,00	0,00	0,00	0,00	0,00	0,00	0,00	0,00	0,00	0,00
02	Fondo crediti di dubbia esigibilità	0,00	0,00	0,00	0,00	0,00	0,00	0,00	0,00	0,00	0,00	0,00
03	Altri Fondi	0,00	0,00	0,00	0,00	0,00	0,00	0,00	0,00	0,00	0,00	0,00
	TOTALE MISSIONE 20 - Fondi e accantonamenti	**0,00**	**0,00**	**0,00**	**0,00**	**0,00**	**0,00**	**0,00**	**0,00**	**0,00**	**0,00**	**0,00**
	TOTALE MACROAGGREGATI	**0,00**	**0,00**	**0,00**	**0,00**	**4.209.514,42**	**4.209.514,42**	**0,00**	**0,00**	**0,00**	**0,00**	**0,00**

r_emiro.Giunta - Prot. 07/04/2023.0344835.E

Rendiconto della gestione

Spese per missioni, programmi e macroaggregati

Spese in conto capitale e spese per incremento di attività finanziarie: Pagamenti in c/competenza

O Azienda Regionale
diritto agli Studi Superiori

pagina 91 di 300

r_emiro.Giunta - Prot. 07/04/2023.0344835.E

PROSPETTO DELLE SPESE DI BILANCIO PER MISSIONI, PROGRAMMI E MACROAGGREGATI

SPESE IN CONTO CAPITALE E SPESE PER INCREMENTO DI ATTIVITA' FINANZIARIE

PAGAMENTI IN C/COMPETENZA

Esercizio finanziario 2022

	MISSIONI E PROGRAMMI \ MACROAGGREGATI	Tributi in conto capitale a carico dell'ente	Investimenti fissi lordi e acquisto di terreni	Contributi agli investimenti	Altri trasferimenti in conto capitale	Altre spese in conto capitale	Totale SPESE IN CONTO CAPITALE	Acquisizioni di attività finanziarie	Concessione crediti di breve termine	Concessione crediti di medio - lungo termine	Altre spese per incremento di attività finanziarie	Totale SPESE PER INCREMENTO DI ATTIVITA' FINANZIARIE
		201	202	203	204	205	200	301	302	303	304	300
01	*MISSIONE 1 - Servizi istituzionali, generali e di gestione*											
01	Organi istituzionali	0,00	0,00	0,00	0,00	0,00	0,00	0,00	0,00	0,00	0,00	0,00
02	Segreteria generale	0,00	0,00	0,00	0,00	0,00	0,00	0,00	0,00	0,00	0,00	0,00
03	Gestione economica, finanziaria, programmazione e provveditorato	0,00	0,00	0,00	0,00	0,00	0,00	0,00	0,00	0,00	0,00	0,00
04	Gestione delle entrate tributarie e servizi fiscali	0,00	0,00	0,00	0,00	0,00	0,00	0,00	0,00	0,00	0,00	0,00
05	Gestione dei beni demaniali e patrimoniali	0,00	0,00	0,00	0,00	0,00	0,00	0,00	0,00	0,00	0,00	0,00
06	Ufficio tecnico	0,00	0,00	0,00	0,00	0,00	0,00	0,00	0,00	0,00	0,00	0,00
07	Elezioni e consultazioni popolari - Anagrafe e stato civile	0,00	0,00	0,00	0,00	0,00	0,00	0,00	0,00	0,00	0,00	0,00
08	Statistica e sistemi informativi	0,00	0,00	0,00	0,00	0,00	0,00	0,00	0,00	0,00	0,00	0,00
09	Assistenza tecnico-amministrativa agli enti locali	0,00	0,00	0,00	0,00	0,00	0,00	0,00	0,00	0,00	0,00	0,00
10	Risorse umane	0,00	0,00	0,00	0,00	0,00	0,00	0,00	0,00	0,00	0,00	0,00
11	Altri servizi generali	0,00	0,00	0,00	0,00	0,00	0,00	0,00	0,00	0,00	0,00	0,00
12	Politica regionale unitaria per i servizi istituzionali, generali e di gestione *(solo per le Regioni)*	0,00	0,00	0,00	0,00	0,00	0,00	0,00	0,00	0,00	0,00	0,00
	TOTALE MISSIONE 1 - Servizi istituzionali, generali e di gestione	0,00	0,00	0,00	0,00	0,00	0,00	0,00	0,00	0,00	0,00	0,00
02	*MISSIONE 2 - Giustizia*											
01	Uffici giudiziari	0,00	0,00	0,00	0,00	0,00	0,00	0,00	0,00	0,00	0,00	0,00
02	Casa circondariale e altri servizi	0,00	0,00	0,00	0,00	0,00	0,00	0,00	0,00	0,00	0,00	0,00
03	Politica regionale unitaria per la giustizia *(solo per le Regioni)*	0,00	0,00	0,00	0,00	0,00	0,00	0,00	0,00	0,00	0,00	0,00
	TOTALE MISSIONE 2 - Giustizia	0,00	0,00	0,00	0,00	0,00	0,00	0,00	0,00	0,00	0,00	0,00
03	*MISSIONE 3 - Ordine pubblico e sicurezza*											
01	Polizia locale e amministrativa	0,00	0,00	0,00	0,00	0,00	0,00	0,00	0,00	0,00	0,00	0,00
02	Sistema integrato di sicurezza urbana	0,00	0,00	0,00	0,00	0,00	0,00	0,00	0,00	0,00	0,00	0,00
03	Politica regionale unitaria per l'ordine pubblico e la sicurezza *(solo per le Regioni)*	0,00	0,00	0,00	0,00	0,00	0,00	0,00	0,00	0,00	0,00	0,00
	TOTALE MISSIONE 3 - Ordine pubblico e sicurezza	0,00	0,00	0,00	0,00	0,00	0,00	0,00	0,00	0,00	0,00	0,00
04	*MISSIONE 4 - Istruzione e diritto allo studio*											
01	Istruzione prescolastica	0,00	0,00	0,00	0,00	0,00	0,00	0,00	0,00	0,00	0,00	0,00
02	Altri ordini di istruzione	0,00	0,00	0,00	0,00	0,00	0,00	0,00	0,00	0,00	0,00	0,00
03	Edilizia scolastica *(solo per le Regioni)*	0,00	0,00	0,00	0,00	0,00	0,00	0,00	0,00	0,00	0,00	0,00
04	Istruzione universitaria	0,00	0,00	0,00	0,00	1.517.909,33	1.517.909,33	0,00	0,00	0,00	0,00	0,00
05	Istruzione tecnica superiore	0,00	0,00	0,00	0,00	0,00	0,00	0,00	0,00	0,00	0,00	0,00
06	Servizi ausiliari all'istruzione	0,00	0,00	0,00	0,00	0,00	0,00	0,00	0,00	0,00	0,00	0,00
07	Diritto allo studio	0,00	0,00	0,00	0,00	0,00	0,00	0,00	0,00	0,00	0,00	0,00
08	Politica regionale unitaria per l'istruzione e il diritto allo studio *(solo per le Regioni)*	0,00	0,00	0,00	0,00	0,00	0,00	0,00	0,00	0,00	0,00	0,00
	TOTALE MISSIONE 4 - Istruzione e diritto allo studio	0,00	0,00	0,00	0,00	1.517.909,33	1.517.909,33	0,00	0,00	0,00	0,00	0,00
05	*MISSIONE 5 - Tutela e valorizzazione dei beni e attività culturali*											
01	Valorizzazione dei beni di interesse storico	0,00	0,00	0,00	0,00	0,00	0,00	0,00	0,00	0,00	0,00	0,00
02	Attività culturali e interventi diversi nel settore culturale	0,00	0,00	0,00	0,00	0,00	0,00	0,00	0,00	0,00	0,00	0,00

r_emiro.Giunta - Prot. 07/04/2023.0344835.E

PROSPETTO DELLE SPESE DI BILANCIO PER MISSIONI, PROGRAMMI E MACROAGGREGATI

SPESE IN CONTO CAPITALE E SPESE PER INCREMENTO DI ATTIVITA' FINANZIARIE
PAGAMENTI IN C/COMPETENZA
Esercizio finanziario 2022

	MISSIONI E PROGRAMMI \ MACROAGGREGATI	Tributi in conto capitale a carico dell'ente	Investimenti fissi lordi e acquisto di terreni	Contributi agli investimenti	Altri trasferimenti in conto capitale	Altre spese in conto capitale	Totale SPESE IN CONTO CAPITALE	Acquisizioni di attività finanziarie	Concessione crediti di breve termine	Concessione crediti di medio - lungo termine	Altre spese per incremento di attività finanziarie	Totale SPESE PER INCREMENTO DI ATTIVITA' FINANZIARIE
		201	202	203	204	205	200	301	302	303	304	300
03	Politica regionale unitaria per la tutela dei beni e delle attività culturali *(solo per le Regioni)*	0,00	0,00	0,00	0,00	0,00	0,00	0,00	0,00	0,00	0,00	0,00
	TOTALE MISSIONE 5 - Tutela e valorizzazione dei beni e attività culturali	**0,00**	**0,00**	**0,00**	**0,00**	**0,00**	**0,00**	**0,00**	**0,00**	**0,00**	**0,00**	**0,00**
06	***MISSIONE 6 - Politiche giovanili, sport e tempo libero***											
01	Sport e tempo libero	0,00	0,00	0,00	0,00	0,00	0,00	0,00	0,00	0,00	0,00	0,00
02	Giovani	0,00	0,00	0,00	0,00	0,00	0,00	0,00	0,00	0,00	0,00	0,00
03	Politica regionale unitaria per i giovani, lo sport e il tempo libero *(solo per le Regioni)*	0,00	0,00	0,00	0,00	0,00	0,00	0,00	0,00	0,00	0,00	0,00
	TOTALE MISSIONE 6 - Politiche giovanili, sport e tempo libero	**0,00**	**0,00**	**0,00**	**0,00**	**0,00**	**0,00**	**0,00**	**0,00**	**0,00**	**0,00**	**0,00**
07	***MISSIONE 7 - Turismo***											
01	Sviluppo e valorizzazione del turismo	0,00	0,00	0,00	0,00	0,00	0,00	0,00	0,00	0,00	0,00	0,00
02	Politica regionale unitaria per il turismo *(solo per le Regioni)*	0,00	0,00	0,00	0,00	0,00	0,00	0,00	0,00	0,00	0,00	0,00
	TOTALE MISSIONE 7 - Turismo	**0,00**	**0,00**	**0,00**	**0,00**	**0,00**	**0,00**	**0,00**	**0,00**	**0,00**	**0,00**	**0,00**
08	***MISSIONE 8 - Assetto del territorio ed edilizia abitativa***											
01	Urbanistica assetto del territorio	0,00	0,00	0,00	0,00	0,00	0,00	0,00	0,00	0,00	0,00	0,00
02	Edilizia residenziale pubblica e locale e piani di edilizia economico-popolare	0,00	0,00	0,00	0,00	0,00		0,00	0,00	0,00	0,00	
03	Politica regionale unitaria per l'assetto del territorio e l'edilizia abitativa *(solo per le Regioni)*	0,00	0,00	0,00	0,00	0,00	0,00	0,00	0,00	0,00	0,00	0,00
	TOTALE MISSIONE 8 - Assetto del territorio ed edilizia abitativa	**0,00**	**0,00**	**0,00**	**0,00**	**0,00**	**0,00**	**0,00**	**0,00**	**0,00**	**0,00**	**0,00**
09	***MISSIONE 9 - Sviluppo sostenibile e tutela del territorio e dell'ambiente***											
01	Difesa del suolo	0,00	0,00	0,00	0,00	0,00	0,00	0,00	0,00	0,00	0,00	0,00
02	Tutela, valorizzazione e recupero ambientale	0,00	0,00	0,00	0,00	0,00	0,00	0,00	0,00	0,00	0,00	0,00
03	Rifiuti	0,00	0,00	0,00	0,00	0,00	0,00	0,00	0,00	0,00	0,00	0,00
04	Servizio idrico integrato	0,00	0,00	0,00	0,00	0,00	0,00	0,00	0,00	0,00	0,00	
05	Aree protette, parchi naturali, protezione naturalistica e forestazione	0,00	0,00	0,00	0,00	0,00	0,00	0,00	0,00	0,00	0,00	0,00
06	Tutela e valorizzazione delle risorse idriche	0,00	0,00	0,00	0,00	0,00	0,00	0,00	0,00	0,00	0,00	0,00
07	Sviluppo sostenibile territorio montano piccoli Comuni	0,00	0,00	0,00	0,00	0,00	0,00	0,00	0,00	0,00	0,00	0,00
08	Qualità dell'aria e riduzione dell'inquinamento	0,00	0,00	0,00	0,00	0,00	0,00	0,00	0,00	0,00	0,00	0,00
09	Politica regionale unitaria per lo sviluppo sostenibile e la tutela del territorio e dell'ambiente *(solo per le Regioni)*	0,00	0,00	0,00	0,00	0,00	0,00	0,00	0,00	0,00	0,00	0,00
	TOTALE MISSIONE 9 - Sviluppo sostenibile e tutela del territorio e dell'ambiente	**0,00**	**0,00**	**0,00**	**0,00**	**0,00**	**0,00**	**0,00**	**0,00**	**0,00**	**0,00**	**0,00**
10	***MISSIONE 10 - Trasporti e diritto alla mobilità***											
01	Trasporto ferroviario	0,00	0,00	0,00	0,00	0,00	0,00	0,00	0,00	0,00	0,00	0,00
02	Trasporto pubblico locale	0,00	0,00	0,00	0,00	0,00	0,00	0,00	0,00	0,00	0,00	0,00
03	Trasporto per vie d'acqua	0,00	0,00	0,00	0,00	0,00	0,00	0,00	0,00	0,00	0,00	0,00
04	Altre modalità di trasporto	0,00	0,00	0,00	0,00	0,00	0,00	0,00	0,00	0,00	0,00	0,00
05	Viabilità e infrastrutture stradali	0,00	0,00	0,00	0,00	0,00	0,00	0,00	0,00	0,00	0,00	0,00
06	Politica regionale unitaria per i trasporti e il diritto alla mobilità *(solo per le Regioni)*	0,00	0,00	0,00	0,00	0,00	0,00	0,00	0,00	0,00	0,00	0,00

Azienda Regionale
diritto agli Studi Superiori

r_emiro.Giunta - Prot. 07/04/2023.0344835.E

PROSPETTO DELLE SPESE DI BILANCIO PER MISSIONI, PROGRAMMI E MACROAGGREGATI

SPESE IN CONTO CAPITALE E SPESE PER INCREMENTO DI ATTIVITA' FINANZIARIE

PAGAMENTI IN C/COMPETENZA

Esercizio finanziario 2022

	MISSIONI E PROGRAMMI \ MACROAGGREGATI	Tributi in conto capitale a carico dell'ente	Investimenti fissi lordi e acquisto di terreni	Contributi agli investimenti	Altri trasferimenti in conto capitale	Altre spese in conto capitale	Totale SPESE IN CONTO CAPITALE	Acquisizioni di attività finanziarie	Concessione crediti di breve termine	Concessione crediti di medio - lungo termine	Altre spese per incremento di attività finanziarie	Totale SPESE PER INCREMENTO DI ATTIVITA' FINANZIARIE
		201	202	203	204	205	200	301	302	303	304	300
	TOTALE MISSIONE 10 - Trasporti e diritto alla mobilità	0,00	0,00	0,00	0,00	0,00	0,00	0,00	0,00	0,00	0,00	0,00
11	*MISSIONE 11 - Soccorso civile*											
01	Sistema di protezione civile	0,00	0,00	0,00	0,00	0,00	0,00	0,00	0,00	0,00	0,00	0,00
02	Interventi a seguito di calamità naturali	0,00	0,00	0,00	0,00	0,00	0,00	0,00	0,00	0,00	0,00	0,00
03	Politica regionale unitaria per il soccorso e la protezione civile *(solo per le Regioni)*	0,00	0,00	0,00	0,00	0,00	0,00	0,00	0,00	0,00	0,00	0,00
	TOTALE MISSIONE 11 - Soccorso civile	0,00	0,00	0,00	0,00	0,00	0,00	0,00	0,00	0,00	0,00	0,00
12	*MISSIONE 12 - Diritti sociali, politiche sociali e famiglia*											
01	Interventi per l'infanzia e i minori e per asili nido	0,00	0,00	0,00	0,00	0,00	0,00	0,00	0,00	0,00	0,00	0,00
02	Interventi per la disabilità	0,00	0,00	0,00	0,00	0,00	0,00	0,00	0,00	0,00	0,00	0,00
03	Interventi per gli anziani	0,00	0,00	0,00	0,00	0,00	0,00	0,00	0,00	0,00	0,00	0,00
04	Interventi per soggetti a rischio di esclusione sociale	0,00	0,00	0,00	0,00	0,00	0,00	0,00	0,00	0,00	0,00	0,00
05	Interventi per le famiglie	0,00	0,00	0,00	0,00	0,00	0,00	0,00	0,00	0,00	0,00	0,00
06	Interventi per il diritto alla casa	0,00	0,00	0,00	0,00	0,00	0,00	0,00	0,00	0,00	0,00	0,00
07	Programmazione e governo della rete dei servizi sociosanitari e sociali	0,00	0,00	0,00	0,00	0,00	0,00	0,00	0,00	0,00	0,00	0,00
08	Cooperazione e associazionismo	0,00	0,00	0,00	0,00	0,00	0,00	0,00	0,00	0,00	0,00	0,00
09	Servizio necroscopico e cimiteriale	0,00	0,00	0,00	0,00	0,00	0,00	0,00	0,00	0,00	0,00	0,00
10	Politica regionale unitaria per i diritti sociali e la famiglia *(solo per le Regioni)*	0,00	0,00	0,00	0,00	0,00	0,00	0,00	0,00	0,00	0,00	0,00
	TOTALE MISSIONE 12 - Diritti sociali, politiche sociali e famiglia	0,00	0,00	0,00	0,00	0,00	0,00	0,00	0,00	0,00	0,00	0,00
13	*MISSIONE 13 - Tutela della salute*											
04	Servizio sanitario regionale - ripiano di disavanzi sanitari relativi ad esercizi pregressi	0,00	0,00	0,00	0,00	0,00	0,00	0,00	0,00	0,00	0,00	0,00
05	Servizio sanitario regionale - investimenti sanitari	0,00	0,00	0,00	0,00	0,00	0,00	0,00	0,00	0,00	0,00	0,00
07	Ulteriori spese in materia sanitaria	0,00	0,00	0,00	0,00	0,00	0,00	0,00	0,00	0,00	0,00	0,00
08	Politica regionale unitaria per la tutela della salute *(solo per le Regioni)*	0,00	0,00	0,00	0,00	0,00	0,00	0,00	0,00	0,00	0,00	0,00
	TOTALE MISSIONE 13 - Tutela della salute	0,00	0,00	0,00	0,00	0,00	0,00	0,00	0,00	0,00	0,00	0,00
14	*MISSIONE 14 - Sviluppo economico e competitività*											
01	Industria, PMI e Artigianato	0,00	0,00	0,00	0,00	0,00	0,00	0,00	0,00	0,00	0,00	0,00
02	Commercio - reti distributive - tutela dei consumatori	0,00	0,00	0,00	0,00	0,00	0,00	0,00	0,00	0,00	0,00	0,00
03	Ricerca e innovazione	0,00	0,00	0,00	0,00	0,00	0,00	0,00	0,00	0,00	0,00	0,00
04	Reti e altri servizi di pubblica utilità ~~Farmacie~~	0,00	0,00	0,00	0,00	0,00	0,00	0,00	0,00	0,00	0,00	0,00
05	Politica regionale unitaria per lo sviluppo economico e la competitività *(solo per le Regioni)*	0,00	0,00	0,00	0,00	0,00	0,00	0,00	0,00	0,00	0,00	0,00
	TOTALE MISSIONE 14 - Sviluppo economico e competitività	0,00	0,00	0,00	0,00	0,00	0,00	0,00	0,00	0,00	0,00	0,00
15	*MISSIONE 15 - Politiche per il lavoro e la formazione professionale*											
01	Servizi per lo sviluppo del mercato del lavoro	0,00	0,00	0,00	0,00	0,00	0,00	0,00	0,00	0,00	0,00	0,00
02	Formazione professionale						0,00	0,00	0,00	0,00	0,00	0,00
03	Sostegno all'occupazione	0,00	0,00	0,00	0,00	0,00	0,00	0,00	0,00	0,00	0,00	0,00

O Azienda Regionale
diritto agli Studi Superiori

pagina 94 di 300

r_emiro.Giunta - Prot. 07/04/2023.0344835.E

PROSPETTO DELLE SPESE DI BILANCIO PER MISSIONI, PROGRAMMI E MACROAGGREGATI

SPESE IN CONTO CAPITALE E SPESE PER INCREMENTO DI ATTIVITA' FINANZIARIE

PAGAMENTI IN C/COMPETENZA

Esercizio finanziario 2022

	MISSIONI E PROGRAMMI \ MACROAGGREGATI	Tributi in conto capitale a carico dell'ente	Investimenti fissi lordi e acquisto di terreni	Contributi agli investimenti	Altri trasferimenti in conto capitale	Altre spese in conto capitale	Totale SPESE IN CONTO CAPITALE	Acquisizioni di attività finanziarie	Concessione crediti di breve termine	Concessione crediti di medio - lungo termine	Altre spese per incremento di attività finanziarie	Totale SPESE PER INCREMENTO DI ATTIVITA' FINANZIARIE
		201	202	203	204	205	200	301	302	303	304	300
04	Politica regionale unitaria per il lavoro e la formazione professionale *(solo per le Regioni)*	0,00	0,00	0,00	0,00	0,00	0,00	0,00	0,00	0,00	0,00	0,00
	TOTALE MISSIONE 15 - Politiche per il lavoro e la formazione professionale	**0,00**	**0,00**	**0,00**	**0,00**	**0,00**	**0,00**	**0,00**	**0,00**	**0,00**	**0,00**	**0,00**
16	***MISSIONE 16 - Agricoltura, politiche agroalimentari e pesca***											
01	Sviluppo del settore agricolo e del sistema agroalimentare	0,00	0,00	0,00	0,00	0,00	0,00	0,00	0,00	0,00	0,00	0,00
02	Caccia e pesca	0,00	0,00	0,00	0,00	0,00	0,00	0,00	0,00	0,00	0,00	0,00
03	Politica regionale unitaria per l'agricoltura, i sistemi agroalimentari, la caccia e la pesca *(solo per le Regioni)*	0,00	0,00	0,00	0,00	0,00	0,00	0,00	0,00	0,00	0,00	0,00
	TOTALE MISSIONE 16 - Agricoltura, politiche agroalimentari e pesca	**0,00**	**0,00**	**0,00**	**0,00**	**0,00**	**0,00**	**0,00**	**0,00**	**0,00**	**0,00**	**0,00**
17	***MISSIONE 17 - Energia e diversificazione delle fonti energetiche***											
01	Fonti energetiche	0,00	0,00	0,00	0,00	0,00	0,00	0,00	0,00	0,00	0,00	0,00
02	Politica regionale unitaria per l'energia e la diversificazione delle fonti energetiche *(solo per le Regioni)*	0,00	0,00	0,00	0,00	0,00	0,00	0,00	0,00	0,00	0,00	0,00
	TOTALE MISSIONE 17 - Energia e diversificazione delle fonti energetiche	**0,00**	**0,00**	**0,00**	**0,00**	**0,00**	**0,00**	**0,00**	**0,00**	**0,00**	**0,00**	**0,00**
18	***MISSIONE 18 - Relazioni con le altre autonomie territoriali e locali***											
01	Relazioni finanziarie con le altre autonomie territoriali	0,00	0,00	0,00	0,00	0,00	0,00	0,00	0,00	0,00	0,00	0,00
02	Politica regionale unitaria per le relazioni con le altre autonomie territoriali e locali *(solo per le Regioni)*	0,00	0,00	0,00	0,00	0,00	0,00	0,00	0,00	0,00	0,00	0,00
	TOTALE MISSIONE 18 - Relazioni con le altre autonomie territoriali e locali	**0,00**	**0,00**	**0,00**	**0,00**	**0,00**	**0,00**	**0,00**	**0,00**	**0,00**	**0,00**	**0,00**
19	***MISSIONE 19 - Relazioni internazionali***											
01	Relazioni internazionali e Cooperazione allo sviluppo	0,00	0,00	0,00	0,00	0,00	0,00	0,00	0,00	0,00	0,00	0,00
02	Cooperazione territoriale *(solo per le Regioni)*	0,00	0,00	0,00	0,00	0,00	0,00	0,00	0,00	0,00	0,00	0,00
	TOTALE MISSIONE 19 - Relazioni internazionali	**0,00**	**0,00**	**0,00**	**0,00**	**0,00**	**0,00**	**0,00**	**0,00**	**0,00**	**0,00**	**0,00**
20	***MISSIONE 20 - Fondi e accantonamenti***											
01	Fondo di riserva	0,00	0,00	0,00	0,00	0,00	0,00	0,00	0,00	0,00	0,00	0,00
02	Fondo crediti di dubbia esigibilità	0,00	0,00	0,00	0,00	0,00	0,00	0,00	0,00	0,00	0,00	0,00
03	Altri Fondi	0,00	0,00	0,00	0,00	0,00	0,00	0,00	0,00	0,00	0,00	0,00
	TOTALE MISSIONE 20 - Fondi e accantonamenti	**0,00**	**0,00**	**0,00**	**0,00**	**0,00**	**0,00**	**0,00**	**0,00**	**0,00**	**0,00**	**0,00**
	TOTALE MACROAGGREGATI	**0,00**	**0,00**	**0,00**	**0,00**	**1.517.909,33**	**1.517.909,33**	**0,00**	**0,00**	**0,00**	**0,00**	**0,00**

r_emiro.Giunta - Prot. 07/04/2023.0344835.E

Rendiconto della gestione

Spese per missioni, programmi e macroaggregati

Spese in conto capitale e spese per incremento di attività finanziarie: Pagamenti in c/residuo

O Azienda Regionale
diritto agli Studi Superiori

pagina 96 di 300

r_emiro.Giunta - Prot. 07/04/2023.0344835.E

PROSPETTO DELLE SPESE DI BILANCIO PER MISSIONI, PROGRAMMI E MACROAGGREGATI

SPESE IN CONTO CAPITALE E SPESE PER INCREMENTO DI ATTIVITA' FINANZIARIE
PAGAMENTI IN C/RESIDUI
Esercizio finanziario 2022

	MISSIONI E PROGRAMMI \ MACROAGGREGATI	Tributi in conto capitale a carico dell'ente	Investimenti fissi lordi e acquisto di terreni	Contributi agli investimenti	Altri trasferimenti in conto capitale	Altre spese in conto capitale	Totale SPESE IN CONTO CAPITALE	Acquisizioni di attività finanziarie	Concessione crediti di breve termine	Concessione crediti di medio - lungo termine	Altre spese per incremento di attività finanziarie	Totale SPESE PER INCREMENTO DI ATTIVITA' FINANZIARIE
		201	202	203	204	205	200	301	302	303	304	300
01	*MISSIONE 1 - Servizi istituzionali, generali e di gestione*											
01	Organi istituzionali	0,00	0,00	0,00	0,00	0,00	0,00	0,00	0,00	0,00	0,00	0,00
02	Segreteria generale	0,00	0,00	0,00	0,00	0,00	0,00	0,00	0,00	0,00	0,00	0,00
03	Gestione economica, finanziaria, programmazione e provveditorato	0,00	0,00	0,00	0,00	0,00	0,00	0,00	0,00	0,00	0,00	0,00
04	Gestione delle entrate tributarie e servizi fiscali	0,00	0,00	0,00	0,00	0,00	0,00	0,00	0,00	0,00	0,00	0,00
05	Gestione dei beni demaniali e patrimoniali	0,00	0,00	0,00	0,00	0,00	0,00	0,00	0,00	0,00	0,00	0,00
06	Ufficio tecnico	0,00	0,00	0,00	0,00	0,00	0,00	0,00	0,00	0,00	0,00	0,00
07	Elezioni e consultazioni popolari - Anagrafe e stato civile	0,00	0,00	0,00	0,00	0,00	0,00	0,00	0,00	0,00	0,00	0,00
08	Statistica e sistemi informativi	0,00	0,00	0,00	0,00	0,00	0,00	0,00	0,00	0,00	0,00	0,00
09	Assistenza tecnico-amministrativa agli enti locali	0,00	0,00	0,00	0,00	0,00	0,00	0,00	0,00	0,00	0,00	0,00
10	Risorse umane	0,00	0,00	0,00	0,00	0,00	0,00	0,00	0,00	0,00	0,00	0,00
11	Altri servizi generali	0,00	0,00	0,00	0,00	0,00	0,00	0,00	0,00	0,00	0,00	0,00
12	Politica regionale unitaria per i servizi istituzionali, generali e di gestione *(solo per le Regioni)*	0,00	0,00	0,00	0,00	0,00	0,00	0,00	0,00	0,00	0,00	0,00
	TOTALE MISSIONE 1 - Servizi istituzionali, generali e di gestione	**0,00**	**0,00**	**0,00**	**0,00**	**0,00**	**0,00**	**0,00**	**0,00**	**0,00**	**0,00**	**0,00**
02	*MISSIONE 2 - Giustizia*											
01	Uffici giudiziari	0,00	0,00	0,00	0,00	0,00	0,00	0,00	0,00	0,00	0,00	0,00
02	Casa circondariale e altri servizi	0,00	0,00	0,00	0,00	0,00	0,00	0,00	0,00	0,00	0,00	0,00
03	Politica regionale unitaria per la giustizia *(solo per le Regioni)*	0,00	0,00	0,00	0,00	0,00	0,00	0,00	0,00	0,00	0,00	0,00
	TOTALE MISSIONE 2 - Giustizia	**0,00**	**0,00**	**0,00**	**0,00**	**0,00**	**0,00**	**0,00**	**0,00**	**0,00**	**0,00**	**0,00**
03	*MISSIONE 3 - Ordine pubblico e sicurezza*											
01	Polizia locale e amministrativa	0,00	0,00	0,00	0,00	0,00	0,00	0,00	0,00	0,00	0,00	0,00
02	Sistema integrato di sicurezza urbana	0,00	0,00	0,00	0,00	0,00	0,00	0,00	0,00	0,00	0,00	0,00
03	Politica regionale unitaria per l'ordine pubblico e la sicurezza *(solo per le Regioni)*	0,00	0,00	0,00	0,00	0,00	0,00	0,00	0,00	0,00	0,00	0,00
	TOTALE MISSIONE 3 - Ordine pubblico e sicurezza	**0,00**	**0,00**	**0,00**	**0,00**	**0,00**	**0,00**	**0,00**	**0,00**	**0,00**	**0,00**	**0,00**
04	*MISSIONE 4 - Istruzione e diritto allo studio*											
01	Istruzione prescolastica	0,00	0,00	0,00	0,00	0,00	0,00	0,00	0,00	0,00	0,00	0,00
02	Altri ordini di istruzione	0,00	0,00	0,00	0,00	0,00	0,00	0,00	0,00	0,00	0,00	0,00
03	Edilizia scolastica *(solo per le Regioni)*	0,00	0,00	0,00	0,00	0,00	0,00	0,00	0,00	0,00	0,00	0,00
04	Istruzione universitaria	0,00	987.340,43	0,00	0,00	0,00	987.340,43	0,00	0,00	0,00	0,00	0,00
05	Istruzione tecnica superiore	0,00	0,00	0,00	0,00	0,00	0,00	0,00	0,00	0,00	0,00	0,00
06	Servizi ausiliari all'istruzione	0,00	0,00	0,00	0,00	0,00	0,00	0,00	0,00	0,00	0,00	0,00
07	Diritto allo studio	0,00	0,00	0,00	0,00	0,00	0,00	0,00	0,00	0,00	0,00	0,00
08	Politica regionale unitaria per l'istruzione e il diritto allo studio *(solo per le Regioni)*	0,00	0,00	0,00	0,00	0,00	0,00	0,00	0,00	0,00	0,00	0,00
	TOTALE MISSIONE 4 - Istruzione e diritto allo studio	**0,00**	**987.340,43**	**0,00**	**0,00**	**0,00**	**987.340,43**	**0,00**	**0,00**	**0,00**	**0,00**	**0,00**
05	*MISSIONE 5 - Tutela e valorizzazione dei beni e attività culturali*											
01	Valorizzazione dei beni di interesse storico.	0,00	0,00	0,00	0,00	0,00	0,00	0,00	0,00	0,00	0,00	0,00
02	Attività culturali e interventi diversi nel settore culturale	0,00	0,00	0,00	0,00	0,00	0,00	0,00	0,00	0,00	0,00	0,00

O Azienda Regionale
diritto agli Studi Superiori

pagina 97 di 300

r_emiro.Giunta - Prot. 07/04/2023.0344835.E

PROSPETTO DELLE SPESE DI BILANCIO PER MISSIONI, PROGRAMMI E MACROAGGREGATI

SPESE IN CONTO CAPITALE E SPESE PER INCREMENTO DI ATTIVITA' FINANZIARIE
PAGAMENTI IN C/RESIDUI
Esercizio finanziario 2022

	MISSIONI E PROGRAMMI \ MACROAGGREGATI	Tributi in conto capitale a carico dell'ente	Investimenti fissi lordi e acquisto di terreni	Contributi agli investimenti	Altri trasferimenti in conto capitale	Altre spese in conto capitale	Totale SPESE IN CONTO CAPITALE	Acquisizioni di attività finanziarie	Concessione crediti di breve termine	Concessione crediti di medio - lungo termine	Altre spese per incremento di attività finanziarie	Totale SPESE PER INCREMENTO DI ATTIVITA' FINANZIARIE
		201	202	203	204	205	200	301	302	303	304	300
03	Politica regionale unitaria per la tutela dei beni e delle attività culturali *(solo per le Regioni)*	0,00	0,00	0,00	0,00	0,00	0,00	0,00	0,00	0,00	0,00	0,00
	TOTALE MISSIONE 5 - Tutela e valorizzazione dei beni e attività culturali	**0,00**	**0,00**	**0,00**	**0,00**	**0,00**	**0,00**	**0,00**	**0,00**	**0,00**	**0,00**	**0,00**
06	***MISSIONE 6 - Politiche giovanili, sport e tempo libero***											
01	Sport e tempo libero	0,00	0,00	0,00	0,00	0,00	0,00	0,00	0,00	0,00	0,00	0,00
02	Giovani	0,00	0,00	0,00	0,00	0,00	0,00	0,00	0,00	0,00	0,00	0,00
03	Politica regionale unitaria per i giovani, lo sport e il tempo libero *(solo per le Regioni)*	0,00	0,00	0,00	0,00	0,00	0,00	0,00	0,00	0,00	0,00	0,00
	TOTALE MISSIONE 6 - Politiche giovanili, sport e tempo libero	**0,00**	**0,00**	**0,00**	**0,00**	**0,00**	**0,00**	**0,00**	**0,00**	**0,00**	**0,00**	**0,00**
07	***MISSIONE 7 - Turismo***	0,00	0,00	0,00	0,00	0,00		0,00	0,00	0,00	0,00	
01	Sviluppo e valorizzazione del turismo	0,00	0,00	0,00	0,00	0,00	0,00	0,00	0,00	0,00	0,00	0,00
02	Politica regionale unitaria per il turismo *(solo per le Regioni)*	0,00	0,00	0,00	0,00	0,00	0,00	0,00	0,00	0,00	0,00	0,00
	TOTALE MISSIONE 7 - Turismo	**0,00**	**0,00**	**0,00**	**0,00**	**0,00**	**0,00**	**0,00**	**0,00**	**0,00**	**0,00**	**0,00**
08	***MISSIONE 8 - Assetto del territorio ed edilizia abitativa***											
01	Urbanistica assetto del territorio	0,00	0,00	0,00	0,00	0,00	0,00	0,00	0,00	0,00	0,00	0,00
02	Edilizia residenziale pubblica e locale e piani di edilizia economico-popolare	0,00	0,00	0,00	0,00	0,00	0,00	0,00	0,00	0,00	0,00	0,00
03	Politica regionale unitaria per l'assetto del territorio e l'edilizia abitativa *(solo per le Regioni)*	0,00	0,00	0,00	0,00	0,00	0,00	0,00	0,00	0,00	0,00	0,00
	TOTALE MISSIONE 8 - Assetto del territorio ed edilizia abitativa	**0,00**	**0,00**	**0,00**	**0,00**	**0,00**	**0,00**	**0,00**	**0,00**	**0,00**	**0,00**	**0,00**
09	***MISSIONE 9 - Sviluppo sostenibile e tutela del territorio e dell'ambiente***											
01	Difesa del suolo	0,00	0,00	0,00	0,00	0,00	0,00	0,00	0,00	0,00	0,00	0,00
02	Tutela, valorizzazione e recupero ambientale	0,00	0,00	0,00	0,00	0,00	0,00	0,00	0,00	0,00	0,00	0,00
03	Rifiuti	0,00	0,00	0,00	0,00	0,00	0,00	0,00	0,00	0,00	0,00	0,00
04	Servizio idrico integrato	0,00	0,00	0,00	0,00	0,00	0,00	0,00	0,00	0,00	0,00	0,00
05	Aree protette, parchi naturali, protezione naturalistica e forestazione	0,00	0,00	0,00	0,00	0,00	0,00	0,00	0,00	0,00	0,00	0,00
06	Tutela e valorizzazione delle risorse idriche	0,00	0,00	0,00	0,00	0,00	0,00	0,00	0,00	0,00	0,00	0,00
07	Sviluppo sostenibile territorio montano piccoli Comuni	0,00	0,00	0,00	0,00	0,00	0,00	0,00	0,00	0,00	0,00	0,00
08	Qualità dell'aria e riduzione dell'inquinamento	0,00	0,00	0,00	0,00	0,00	0,00	0,00	0,00	0,00	0,00	0,00
09	Politica regionale unitaria per lo sviluppo sostenibile e la tutela del territorio e dell'ambiente *(solo per le Regioni)*	0,00	0,00	0,00	0,00	0,00	0,00	0,00	0,00	0,00	0,00	0,00
	TOTALE MISSIONE 9 - Sviluppo sostenibile e tutela del territorio e dell'ambiente	**0,00**	**0,00**	**0,00**	**0,00**	**0,00**	**0,00**	**0,00**	**0,00**	**0,00**	**0,00**	**0,00**
10	***MISSIONE 10 - Trasporti e diritto alla mobilità***											
01	Trasporto ferroviario	0,00	0,00	0,00	0,00	0,00	0,00	0,00	0,00	0,00	0,00	0,00
02	Trasporto pubblico locale	0,00	0,00	0,00	0,00	0,00	0,00	0,00	0,00	0,00	0,00	0,00
03	Trasporto per vie d'acqua	0,00	0,00	0,00	0,00	0,00	0,00	0,00	0,00	0,00	0,00	0,00
04	Altre modalità di trasporto	0,00	0,00	0,00	0,00	0,00	0,00	0,00	0,00	0,00	0,00	0,00
05	Viabilità e infrastrutture stradali	0,00	0,00	0,00	0,00	0,00	0,00	0,00	0,00	0,00	0,00	0,00
06	Politica regionale unitaria per i trasporti e il diritto alla mobilità *(solo per le Regioni)*	0,00	0,00	0,00	0,00	0,00	0,00	0,00	0,00	0,00	0,00	0,00

O Azienda Regionale
Diritto agli Studi Superiori

pagina 98 di 300

r_emiro.Giunta - Prot. 07/04/2023.0344835.E

PROSPETTO DELLE SPESE DI BILANCIO PER MISSIONI, PROGRAMMI E MACROAGGREGATI

SPESE IN CONTO CAPITALE E SPESE PER INCREMENTO DI ATTIVITA' FINANZIARIE

PAGAMENTI IN C/RESIDUI

Esercizio finanziario 2022

	MISSIONI E PROGRAMMI \ MACROAGGREGATI	Tributi in conto capitale a carico dell'ente	Investimenti fissi lordi e acquisto di terreni	Contributi agli investimenti	Altri trasferimenti in conto capitale	Altre spese in conto capitale	Totale SPESE IN CONTO CAPITALE	Acquisizioni di attività finanziarie	Concessione crediti di breve termine	Concessione crediti di medio - lungo termine	Altre spese per incremento di attività finanziarie	Totale SPESE PER INCREMENTO DI ATTIVITA' FINANZIARIE
		201	202	203	204	205	200	301	302	303	304	300
	TOTALE MISSIONE 10 - Trasporti e diritto alla mobilità	0,00	0,00	0,00	0,00	0,00	0,00	0,00	0,00	0,00	0,00	0,00
11	***MISSIONE 11 - Soccorso civile***											
01	Sistema di protezione civile	0,00	0,00	0,00	0,00	0,00	0,00	0,00	0,00	0,00	0,00	0,00
02	Interventi a seguito di calamità naturali	0,00	0,00	0,00	0,00	0,00	0,00	0,00	0,00	0,00	0,00	0,00
03	Politica regionale unitaria per il soccorso e la protezione civile	0,00	0,00	0,00	0,00	0,00	0,00	0,00	0,00	0,00	0,00	0,00
	(solo per le Regioni)											
	TOTALE MISSIONE 11 - Soccorso civile	0,00	0,00	0,00	0,00	0,00	0,00	0,00	0,00	0,00	0,00	0,00
12	***MISSIONE 12 - Diritti sociali, politiche sociali e famiglia***											
01	Interventi per l'infanzia e i minori e per asili nido	0,00	0,00	0,00	0,00	0,00	0,00	0,00	0,00	0,00	0,00	0,00
02	Interventi per la disabilità	0,00	0,00	0,00	0,00	0,00	0,00	0,00	0,00	0,00	0,00	0,00
03	Interventi per gli anziani	0,00	0,00	0,00	0,00	0,00	0,00	0,00	0,00	0,00	0,00	0,00
04	Interventi per soggetti a rischio di esclusione sociale	0,00	0,00	0,00	0,00	0,00	0,00	0,00	0,00	0,00	0,00	0,00
05	Interventi per le famiglie	0,00	0,00	0,00	0,00	0,00	0,00	0,00	0,00	0,00	0,00	0,00
06	Interventi per il diritto alla casa	0,00	0,00	0,00	0,00	0,00	0,00	0,00	0,00	0,00	0,00	0,00
07	Programmazione e governo della rete dei servizi sociosanitari e sociali	0,00	0,00	0,00	0,00	0,00	0,00	0,00	0,00	0,00	0,00	0,00
08	Cooperazione e associazionismo	0,00	0,00	0,00	0,00	0,00	0,00	0,00	0,00	0,00	0,00	0,00
09	Servizio necroscopico e cimiteriale	0,00	0,00	0,00	0,00	0,00	0,00	0,00	0,00	0,00	0,00	0,00
10	Politica regionale unitaria per i diritti sociali e la famiglia	0,00	0,00	0,00	0,00	0,00	0,00	0,00	0,00	0,00	0,00	0,00
	(solo per le Regioni)											
	TOTALE MISSIONE 12 - Diritti sociali, politiche sociali e famiglia	0,00	0,00	0,00	0,00	0,00	0,00	0,00	0,00	0,00	0,00	0,00
13	***MISSIONE 13 - Tutela della salute***											
04	Servizio sanitario regionale - ripiano di disavanzi sanitari relativi ad esercizi pregressi	0,00	0,00	0,00	0,00	0,00	0,00	0,00	0,00	0,00	0,00	0,00
05	Servizio sanitario regionale - investimenti sanitari	0,00	0,00	0,00	0,00	0,00	0,00	0,00	0,00	0,00	0,00	0,00
07	Ulteriori spese in materia sanitaria	0,00	0,00	0,00	0,00	0,00	0,00	0,00	0,00	0,00	0,00	0,00
08	Politica regionale unitaria per la tutela della salute *(solo per le Regioni)*	0,00	0,00	0,00	0,00	0,00	0,00	0,00	0,00	0,00	0,00	0,00
	TOTALE MISSIONE 13 - Tutela della salute	0,00	0,00	0,00	0,00	0,00	0,00	0,00	0,00	0,00	0,00	0,00
14	***MISSIONE 14 - Sviluppo economico e competitività***							0,00	0,00	0,00	0,00	
01	Industria, PMI e Artigianato	0,00	0,00	0,00	0,00	0,00	0,00	0,00	0,00	0,00	0,00	0,00
02	Commercio - reti distributive - tutela dei consumatori	0,00	0,00	0,00	0,00	0,00	0,00	0,00	0,00	0,00	0,00	0,00
03	Ricerca e innovazione	0,00	0,00	0,00	0,00	0,00	0,00	0,00	0,00	0,00	0,00	0,00
04	Reti e altri servizi di pubblica utilità ~~Farmacie~~	0,00	0,00	0,00	0,00	0,00	0,00	0,00	0,00	0,00	0,00	0,00
05	Politica regionale unitaria per lo sviluppo economico e la competitività *(solo per le Regioni)*	0,00	0,00	0,00	0,00	0,00	0,00	0,00	0,00	0,00	0,00	0,00
	TOTALE MISSIONE 14 - Sviluppo economico e competitività	0,00	0,00	0,00	0,00	0,00	0,00	0,00	0,00	0,00	0,00	0,00
15	***MISSIONE 15 - Politiche per il lavoro e la formazione professionale***											
01	Servizi per lo sviluppo del mercato del lavoro	0,00	0,00	0,00	0,00	0,00	0,00	0,00	0,00	0,00	0,00	0,00
02	Formazione professionale	0,00	0,00	0,00	0,00	0,00	0,00	0,00	0,00	0,00	0,00	0,00
03	Sostegno all'occupazione	0,00	0,00	0,00	0,00	0,00	0,00	0,00	0,00	0,00	0,00	0,00

O Azienda Regionale
diritto agli Studi Superiori

r_emiro.Giunta - Prot. 07/04/2023.0344835.E

PROSPETTO DELLE SPESE DI BILANCIO PER MISSIONI, PROGRAMMI E MACROAGGREGATI

SPESE IN CONTO CAPITALE E SPESE PER INCREMENTO DI ATTIVITA' FINANZIARIE

PAGAMENTI IN C/RESIDUI

Esercizio finanziario 2022

	MISSIONI E PROGRAMMI \ MACROAGGREGATI	Tributi in conto capitale a carico dell'ente	Investimenti fissi lordi e acquisto di terreni	Contributi agli investimenti	Altri trasferimenti in conto capitale	Altre spese in conto capitale	Totale SPESE IN CONTO CAPITALE	Acquisizioni di attività finanziarie	Concessione crediti di breve termine	Concessione crediti di medio - lungo termine	Altre spese per incremento di attività finanziarie	Totale SPESE PER INCREMENTO DI ATTIVITA' FINANZIARIE
		201	202	203	204	205	200	301	302	303	304	300
04	Politica regionale unitaria per il lavoro e la formazione professionale *(solo per le Regioni)*	0,00	0,00	0,00	0,00	0,00	0,00	0,00	0,00	0,00	0,00	0,00
	TOTALE MISSIONE 15 - Politiche per il lavoro e la formazione professionale	**0,00**	**0,00**	**0,00**	**0,00**	**0,00**	**0,00**	**0,00**	**0,00**	**0,00**	**0,00**	**0,00**
16	***MISSIONE 16 - Agricoltura, politiche agroalimentari e pesca***											
01	Sviluppo del settore agricolo e del sistema agroalimentare	0,00	0,00	0,00	0,00	0,00	0,00	0,00	0,00	0,00	0,00	0,00
02	Caccia e pesca	0,00	0,00	0,00	0,00	0,00	0,00	0,00	0,00	0,00	0,00	0,00
03	Politica regionale unitaria per l'agricoltura, i sistemi agroalimentari, la caccia e la pesca *(solo per le Regioni)*	0,00	0,00	0,00	0,00	0,00	0,00	0,00	0,00	0,00	0,00	0,00
	TOTALE MISSIONE 16 - Agricoltura, politiche agroalimentari e pesca	**0,00**	**0,00**	**0,00**	**0,00**	**0,00**	**0,00**	**0,00**	**0,00**	**0,00**	**0,00**	**0,00**
17	***MISSIONE 17 - Energia e diversificazione delle fonti energetiche***											
01	Fonti energetiche	0,00	0,00	0,00	0,00	0,00	0,00	0,00	0,00	0,00	0,00	0,00
02	Politica regionale unitaria per l'energia e la diversificazione delle fonti energetiche *(solo per le Regioni)*	0,00	0,00	0,00	0,00	0,00	0,00	0,00	0,00	0,00	0,00	0,00
	TOTALE MISSIONE 17 - Energia e diversificazione delle fonti energetiche	**0,00**	**0,00**	**0,00**	**0,00**	**0,00**	**0,00**	**0,00**	**0,00**	**0,00**	**0,00**	**0,00**
18	***MISSIONE 18 - Relazioni con le altre autonomie territoriali e locali***											
01	Relazioni finanziarie con le altre autonomie territoriali	0,00	0,00	0,00	0,00	0,00	0,00	0,00	0,00	0,00	0,00	0,00
02	Politica regionale unitaria per le relazioni con le altre autonomie territoriali e locali *(solo per le Regioni)*	0,00	0,00	0,00	0,00	0,00	0,00	0,00	0,00	0,00	0,00	0,00
	TOTALE MISSIONE 18 - Relazioni con le altre autonomie territoriali e locali	**0,00**	**0,00**	**0,00**	**0,00**	**0,00**	**0,00**	**0,00**	**0,00**	**0,00**	**0,00**	**0,00**
19	***MISSIONE 19 - Relazioni internazionali***											
01	Relazioni internazionali e Cooperazione allo sviluppo	0,00	0,00	0,00	0,00	0,00	0,00	0,00	0,00	0,00	0,00	0,00
02	Cooperazione territoriale *(solo per le Regioni)*	0,00	0,00	0,00	0,00	0,00	0,00	0,00	0,00	0,00	0,00	0,00
	TOTALE MISSIONE 19 - Relazioni internazionali	**0,00**	**0,00**	**0,00**	**0,00**	**0,00**	**0,00**	**0,00**	**0,00**	**0,00**	**0,00**	**0,00**
20	***MISSIONE 20 - Fondi e accantonamenti***											
01	Fondo di riserva	0,00	0,00	0,00	0,00	0,00	0,00	0,00	0,00	0,00	0,00	0,00
02	Fondo crediti di dubbia esigibilità	0,00	0,00	0,00	0,00	0,00	0,00	0,00	0,00	0,00	0,00	0,00
03	Altri Fondi					0,00	0,00	0,00	0,00	0,00	0,00	0,00
	TOTALE MISSIONE 20 - Fondi e accantonamenti	**0,00**	**0,00**	**0,00**	**0,00**	**0,00**	**0,00**	**0,00**	**0,00**	**0,00**	**0,00**	**0,00**
	TOTALE MACROAGGREGATI	**0,00**	**987.340,43**	**0,00**	**0,00**	**0,00**	**987.340,43**	**0,00**	**0,00**	**0,00**	**0,00**	**0,00**

r_emiro.Giunta - Prot. 07/04/2023.0344835.E

Rendiconto della gestione

Spese per missioni, programmi e macroaggregati

Spese per servizi conto terzi e partite di giro: impegni

GO Azienda Regionale
diritto agli Studi Superiori

r_emiro.Giunta - Prot. 07/04/2023.0344835.E

PROSPETTO DELLE SPESE DI BILANCIO PER MISSIONI, PROGRAMMI E MACROAGGREGATI
SPESE PER SERVIZI PER CONTO TERZI E PARTITE DI GIRO - IMPEGNI
Esercizio finanziario 2022

MISSIONI E PROGRAMMI \ MACROAGGREGATI		Uscite per partite di giro	Uscite per conto terzi	Totale
		701	702	700
99	*MISSIONE 99 - Servizi per conto terzi*			
01	Servizi per conto terzi e Partite di giro	23.289.618,87	525.954,27	23.815.573,14
02	Anticipazioni per il finanziamento del sistema sanitario nazionale	0,00	0,00	0,00
	TOTALE MISSIONE 99 - Servizi per conto terzi	**23.289.618,87**	**525.954,27**	**23.815.573,14**

Rendiconto della gestione

Riepilogo spese per macroaggregati

Allegato E) al Rendiconto - Spese per macroaggregati

RIEPILOGO SPESE PER TITOLI E MACROAGGREGATI

IMPEGNI

TITOLI E MACROAGGREGATI DI SPESA		Totale	- *di cui non ricorrenti*
	TITOLO 1 - Spese correnti		
101	Redditi da lavoro dipendente	7.638.577,26	*0,00*
102	Imposte e tasse a carico dell'ente	1.097.042,81	*0,00*
103	Acquisto di beni e servizi	21.750.528,46	*0,00*
104	Trasferimenti correnti	122.319.749,77	*0,00*
105	Trasferimenti di tributi (solo per le Regioni)	0,00	*0,00*
106	Fondi perequativi (solo per le Regioni)	0,00	*0,00*
107	Interessi passivi	0,00	*0,00*
108	Altre spese per redditi da capitale	0,00	*0,00*
109	Rimborsi e poste correttive delle entrate	125.894,87	*0,00*
110	Altre spese correnti	942.912,17	*0,00*
100	**Totale TITOLO 1**	**153.874.705,34**	***0,00***
	TITOLO 2 - Spese in conto capitale		
201	Tributi in conto capitale a carico dell'ente	0,00	*0,00*
202	Investimenti fissi lordi e acquisto di terreni	4.209.514,42	*0,00*
203	Contributi agli investimenti	0,00	*0,00*
204	Altri trasferimenti in conto capitale	0,00	*0,00*
205	Altre spese in conto capitale	0,00	*0,00*
200	**Totale TITOLO 2**	**4.209.514,42**	***0,00***
	TITOLO 3 - Spese per incremento di attività finanziarie		
301	Acquisizioni di attività finanziarie	0,00	*0,00*
302	Concessione crediti di breve termine	0,00	*0,00*
303	Concessione crediti di medio-lungo termine	0,00	*0,00*
304	Altre spese per incremento di attività finanziarie	0,00	*0,00*
300	**Totale TITOLO 3**	**0,00**	***0,00***
	TITOLO 4 - Rimborso di prestiti		
401	Rimborso di titoli obbligazionari	0,00	*0,00*
402	Rimborso prestiti a breve termine	0,00	*0,00*
403	Rimborso mutui e altri finanziamenti a medio lungo termine	0,00	*0,00*
404	Rimborso di altre forme di indebitamento	0,00	*0,00*
405	Fondi per rimborso prestiti [1]	0,00	*0,00*
400	**Totale TITOLO 4**	**0,00**	***0,00***
	TITOLO 5 - Chiusura Anticipazioni ricevute da istituto tesoriere/cassiere		
501	Chiusura Anticipazioni ricevute da istituto tesoriere/cassiere	0,00	***0,00***
500	**Totale TITOLO 5**	**0,00**	***0,00***
	TITOLO 7 - Uscite per conto terzi e partite di giro		
701	Uscite per partite di giro	23.289.618,87	***0,00***
702	Uscite per conto terzi	525.954,27	***0,00***
700	**Totale TITOLO 7**	**23.815.573,14**	***0,00***
	TOTALE IMPEGNI	**181.899.792,90**	**0,00**

BILANCIO ECONOMICO PATRIMONIALE

ESERCIZIO 2022

Allegato n.10 - Rendiconto della gestione

STATO PATRIMONIALE - ATTIVO

		STATO PATRIMONIALE (ATTIVO)	Anno 2022	Anno 2021	riferimento art.2424 CC	riferimento DM 26/4/95
		A) CREDITI vs.LO STATO ED ALTRE AMMINISTRAZIONI PUBBLICHE PER LA PARTECIPAZIONE AL FONDO DI DOTAZIONE	0,00	0,00	A	A
		TOTALE CREDITI vs PARTECIPANTI (A)	**0,00**	**0,00**		
		B) IMMOBILIZZAZIONI				
I		*Immobilizzazioni immateriali*			BI	BI
	1	Costi di impianto e di ampliamento	0,00	0,00	BI1	BI1
	2	Costi di ricerca sviluppo e pubblicità	0,00	0,00	BI2	BI2
	3	Diritti di brevetto ed utilizzazione opere dell'ingegno	238.339,02	224.572,13	BI3	BI3
	4	Concessioni, licenze, marchi e diritti simile	0,00	0,00	BI4	BI4
	5	Avviamento	0,00	0,00	BI5	BI5
	6	Immobilizzazioni in corso ed acconti	2.578.723,83	1.866.337,81	BI6	BI6
	9	Altre	36.620.122,04	38.578.714,76	BI7	BI7
		Totale immobilizzazioni immateriali	**39.437.184,89**	**40.669.624,70**		
		Immobilizzazioni materiali (3)				
II	1	Beni demaniali	**0,00**	**0,00**		
	1.1	Terreni	0,00	0,00		
	1.2	Fabbricati	0,00	0,00		
	1.3	Infrastrutture	0,00	0,00		
	1.9	Altri beni demaniali	0,00	0,00		
III	2	Altre immobilizzazioni materiali (3)	**22.485.162,10**	**22.253.824,58**		
	2.1	Terreni	4.373.879,11	4.373.879,11	BII1	BII1
	a	*di cui in leasing finanziario*	0,00	0,00		
	2.2	Fabbricati	16.289.255,13	16.527.377,80		
	a	*di cui in leasing finanziario*	0,00	0,00		
	2.3	Impianti e macchinari	171.487,97	218.497,01	BII2	BII2
	a	*di cui in leasing finanziario*	0,00	0,00		
	2.4	Attrezzature industriali e commerciali	174.481,26	156.377,52	BII3	BII3
	2.5	Mezzi di trasporto	10.325,00	12.095,00		
	2.6	Macchine per ufficio e hardware	167.981,02	125.558,90		
	2.7	Mobili e arredi	652.870,46	563.497,38		
	2.8	Infrastrutture	0,00	0,00		
	2.9	Diritti reali di godimento	0,00	0,00		
	2.99	Altri beni materiali	644.882,15	276.541,86		
	3	Immobilizzazioni in corso ed acconti	411.658,21	255.326,82	BII5	BII5
		Totale immobilizzazioni materiali	**22.896.820,31**	**22.509.151,40**		
IV		*Immobilizzazioni Finanziarie (1)*				
	1	Partecipazioni in	**1.000,00**	**1.000,00**	BIII1	BIII1
	a	*imprese controllate*	0,00	0,00	BIII1a	BIII1a
	b	*imprese partecipate*	0,00	0,00	BIII1b	BIII1b
	c	*altri soggetti*	1.000,00	1.000,00		
	2	Crediti verso	**0,00**	**0,00**	BIII2	BIII2
	a	altre amministrazioni pubbliche	0,00	0,00		
	b	*imprese controllate*	0,00	0,00	BIII2a	BIII2a
	c	*imprese partecipate*	0,00	0,00	BIII2b	BIII2b
	d	*altri soggetti*	0,00	0,00	BIII2c BIII2d	BIII2d
	3	Altri titoli	0,00	0,00	BIII3	
		Totale immobilizzazioni finanziarie	**1.000,00**	**1.000,00**		
		TOTALE IMMOBILIZZAZIONI (B)	**62.335.005,20**	**63.179.776,10**	-	-
		C) ATTIVO CIRCOLANTE			64592,91	

Allegato n.10 - Rendiconto della gestione

STATO PATRIMONIALE - ATTIVO

		STATO PATRIMONIALE (ATTIVO)	Anno 2022	Anno 2021	riferimento art.2424 CC	riferimento DM 26/4/95
I		*Rimanenze*	49.637,95	50.523,76	CI	CI
		Totale rimanenze	**49.637,95**	**50.523,76**		
II		*Crediti (2)*				
	1	Crediti di natura tributaria	**0,00**	**0,00**		
	a	*Crediti da tributi destinati al finanziamento della sanità*	0,00	0,00		
	b	*Altri crediti da tributi*	0,00	0,00		
	c	*Crediti da Fondi perequativi*	0,00	0,00		
	2	Crediti per trasferimenti e contributi	**8.168.672,39**	**1.171.325,81**		
	a	*verso amministrazioni pubbliche*	8.168.672,39	1.171.325,81		
	b	*imprese controllate*	0,00	0,00	CII2	CII2
	c	*imprese partecipate*	0,00	0,00	CII3	CII3
	d	*verso altri soggetti*	0,00	0,00		
	3	Verso clienti ed utenti	5.009.175,47	6.640.378,43	CII1	CII1
	4	Altri Crediti	**495.280,35**	**609.942,49**	CII5	CII5
	a	*verso l'erario*	0,00	0,00		
	b	*per attività svolta per c/terzi*	0,00	0,00		
	c	*altri*	495.280,35	609.942,49		
		Totale crediti	**13.673.128,21**	**8.421.646,73**		
III		*Attività finanziarie che non costituiscono immobilizzi*				
	1	Partecipazioni	0,00	0,00	CIII1,2,3,4,5	CIII1,2,3
	2	Altri titoli	0,00	0,00	CIII6	CIII5
		Totale attività finanziarie che non costituiscono immobilizzi	**0,00**	**0,00**		
IV		*Disponibilità liquide*				
	1	Conto di tesoreria	**68.829.689,26**	**73.311.020,32**		
	a	*Istituto tesoriere*	68.829.689,26	73.311.020,32		CIV1a
	b	*presso Banca d'Italia*	0,00	0,00		
	2	Altri depositi bancari e postali	186.793,70	464.164,19	CIV1	CIV1b e CIV1c
	3	Denaro e valori in cassa		0,00	CIV2 e CIV3	CIV2 e CIV3
	4	Altri conti presso la tesoreria statale intestati all'ente	0,00	0,00		
		Totale disponibilità liquide	**69.016.482,96**	**73.775.184,51**		
		TOTALE ATTIVO CIRCOLANTE (C)	**82.739.249,12**	**82.247.355,00**		
		D) RATEI E RISCONTI				
	1	Ratei attivi	271.292,31	342.639,13	D	D
	2	Risconti attivi	25.426.635,61	17.603.360,16	D	D
		TOTALE RATEI E RISCONTI (D)	**25.697.927,92**	**17.945.999,29**		
		TOTALE DELL'ATTIVO (A+B+C+D)	**170.772.182,24**	**163.373.130,39**	-	-

Allegato n.10 - Rendiconto della gestione

STATO PATRIMONIALE - PASSIVO

		STATO PATRIMONIALE (PASSIVO)	Anno 2022	Anno 2021	riferimento art.2424 CC	riferimento DM 26/4/95
		A) PATRIMONIO NETTO				
I		Fondo di dotazione	**34.148.081,81**	**34.148.081,81**	AI	AI
II		Riserve	**150.879,94**	**150.879,94**		
	b	*da capitale*			AIV, AV, AVI, AVII, AVII	AIV, AV, AVI, AVII, AVII
	c	*da permessi di costruire*	0,00	0,00		
	d	*riserve indisponibili per beni demaniali e patrimoniali indisponibili e per i beni culturali*	0,00	0,00	AII, AIII	AII, AIII
	e	*altre riserve indisponibili*	0,00	0,00		
	f	*altre riserve diponibili*	150.879,94	150.879,94		
III		Risultato economico dell'esercizio	10.515,79	1.978,46	AIX	AIX
IV		Risultati economici di esercizi precedenti	28.857,11	26.878,65		
V		Riserve negative per beni indisponibili	0,00	0,00		
		TOTALE PATRIMONIO NETTO (A)	**34.338.334,65**	**34.327.818,86**		
		B) FONDI PER RISCHI ED ONERI				
	1	Per trattamento di quiescenza	0,00	0,00	B1	B1
	2	Per imposte	0,00	0,00	B2	B2
	3	Altri	1.400.823,01	1.401.372,99	B3	B3
		TOTALE FONDI RISCHI ED ONERI (B)	**1.400.823,01**	**1.401.372,99**		
		C)TRATTAMENTO DI FINE RAPPORTO	0,00	0,00	C	C
		TOTALE T.F.R. (C)	**0,00**	**0,00**		
		D) DEBITI (1)				
	1	Debiti da finanziamento	**0,00**	**0,00**		
	a	*prestiti obbligazionari*	0,00	0,00	D1e D2	D1
	b	*v/ altre amministrazioni pubbliche*	0,00	0,00		
	c	*verso banche e tesoriere*	0,00	0,00	D4	D3 e D4
	d	*verso altri finanziatori*	0,00	0,00	D5	
	2	Debiti verso fornitori	4.878.632,25	3.976.431,63	D7	D6
	3	Acconti	0,00	0,00	D6	D5
	4	Debiti per trasferimenti e contributi	**7.025.600,00**	**7.445.100,00**		
	a	*enti finanziati dal servizio sanitario nazionale*	0,00	0,00		
	b	*altre amministrazioni pubbliche*	7.025.600,00	7.445.100,00		
	c	*imprese controllate*	0,00	0,00	D9	D8
	d	*imprese partecipate*	0,00	0,00	D10	D9
	e	*altri soggetti*	0,00	0,00		
	5	Altri debiti	**185.749,85**	**178.535,64**	D12,D13,D14	D11,D12,D13
	a	*tributari*	185.749,85	178.535,64		
	b	*verso istituti di previdenza e sicurezza sociale*	0,00	0,00		
	c	*per attività svolta per c terzi (2)*	0,00	0,00		
	d	*altri*	0,00	0,00		
		TOTALE DEBITI (D)	**12.089.982,10**	**11.600.067,27**		
		E) RATEI E RISCONTI E CONTRIBUTI AGLI INVESTIMENTI				
I		Ratei passivi	22.899.820,21	17.147.061,57	E	E
II		Risconti passivi	**100.043.222,27**	**98.896.809,70**	E	E
	1	Contributi agli investimenti	**37.776.125,17**	**39.672.455,95**		
	a	da altre amministrazioni pubbliche	37.776.125,17	39.672.455,95		
	b	da altri soggetti	0,00	0,00		
	2	Concessioni pluriennali	0,00	0,00		
	3	Altri risconti passivi	62.267.097,10	59.224.353,75		
		TOTALE RATEI E RISCONTI (E)	**122.943.042,48**	**116.043.871,27**		
		TOTALE DEL PASSIVO (A+B+C+D+E)	**170.772.182,24**	**163.373.130,39**		
		CONTI D'ORDINE				
		1) Impegni su esercizi futuri	0,00	0,00		
		2) beni di terzi in uso	0,00	0,00		
		3) beni dati in uso a terzi	0,00	0,00		
		4) garanzie prestate a amministrazioni pubbliche	1.317.591,51	1.317.591,51		
		5) garanzie prestate a imprese controllate	0,00	0,00		
		6) garanzie prestate a imprese partecipate	0,00	0,00		
		7) garanzie prestate a altre imprese	225.000,00	225.000,00		
		TOTALE CONTI D'ORDINE	**1.542.591,51**	**1.542.591,51**		

Allegato n.10 - Rendiconto della gestione

CONTO ECONOMICO

	CONTO ECONOMICO	Anno 2022	Anno 2021	riferimento art.2425 cc	riferimento DM 26/4/95
	A) COMPONENTI POSITIVI DELLA GESTIONE				
1	Proventi da tributi				
2	Proventi da fondi perequativi				
3	**Proventi da trasferimenti e contributi**	114.921.797	101.320.000		
a	*Proventi da trasferimenti correnti*	113.025.466	99.406.285		A5c
b	*Quota annuale di contributi agli investimenti*	1.896.331	1.913.715		E20c
c	*Contributi agli investimenti*				
4	Ricavi delle vendite e prestazioni e proventi da servizi pubblici	10.341.043	9.370.272	A1	A1a
a	*Proventi derivanti dalla gestione dei beni*	68.481	65.425		
b	*Ricavi della vendita di beni*	2.493	1.800		
c	*Ricavi e proventi dalla prestazione di servizi*	10.270.069	9.303.047		
5	Variazioni nelle rimanenze di prodotti in corso di lavorazione, etc. (+/-)			A2	A2
6	Variazione dei lavori in corso su ordinazione			A3	A3
7	Incrementi di immobilizzazioni per lavori interni	11.530	29.799	A4	A4
8	Altri ricavi e proventi diversi	11.088.874	10.108.304	A5	A5 a e b
	TOTALE COMPONENTI POSITIVI DELLA GESTIONE (A)	**136.363.244**	**120.828.376**		
	B) COMPONENTI NEGATIVI DELLA GESTIONE				
9	Acquisto di materie prime e/o beni di consumo	45.064	51.062	B6	B6
10	Prestazioni di servizi	17.782.857	14.350.300	B7	B7
11	Utilizzo beni di terzi	2.506.282	2.234.580	B8	B8
12	Trasferimenti e contributi	103.433.849	92.699.026		
a	*Trasferimenti correnti*	103.433.849	92.699.026		
b	*Contributi agli investimenti ad Amministrazioni pubb.*				
c	*Contributi agli investimenti ad altri soggetti*				
13	Personale	7.505.463	6.719.277	B9	B9
14	Ammortamenti e svalutazioni	3.582.483	3.592.820	B10	B10
a	*Ammortamenti di immobilizzazioni Immateriali*	2.272.764	2.233.916	B10a	B10a
b	*Ammortamenti di immobilizzazioni materiali*	1.177.719	1.226.904	B10b	B10b
c	*Altre svalutazioni delle immobilizzazioni*			B10c	B10c
d	*Svalutazione dei crediti*	132.000	132.000	B10d	B10d
15	Variazioni nelle rimanenze di materie prime e/o beni di consumo (+/-)			B11	B11
16	Accantonamenti per rischi			B12	B12
17	Altri accantonamenti			B13	B13
18	Oneri diversi di gestione	1.490.359	1.329.474	B14	B14
	TOTALE COMPONENTI NEGATIVI DELLA GESTIONE (B)	**136.346.356**	**120.976.539**		
	DIFFERENZA FRA COMP. POSITIVI E NEGATIVI DELLA GESTIONE (A-B)	**16.887**	**-148.163**	-	-
	C) PROVENTI ED ONERI FINANZIARI				
	Proventi finanziari				
19	Proventi da partecipazioni	15	29	C15	C15
a	*da società controllate*				
b	*da società partecipate*				
c	*da altri soggetti*	15	29		
20	Altri proventi finanziari			C16	C16
	Totale proventi finanziari	15	29		
	Oneri finanziari				
21	Interessi ed altri oneri finanziari	0	0	C17	C17
a	*Interessi passivi*				
b	*Altri oneri finanziari*				
	Totale oneri finanziari	0	0		
	TOTALE PROVENTI ED ONERI FINANZIARI (C)	**15**	**29**	-	-
	D) RETTIFICHE DI VALORE ATTIVITA' FINANZIARIE				
22	Rivalutazioni			D18	**D18**
23	Svalutazioni			D19	**D19**

Allegato n.10 - Rendiconto della gestione

CONTO ECONOMICO

	CONTO ECONOMICO	Anno 2022	Anno 2021	riferimento art.2425 cc	riferimento DM 26/4/95
	TOTALE RETTIFICHE (D)	**0**	**0**		
	E) PROVENTI ED ONERI STRAORDINARI				
24	Proventi straordinari	0	150.133	E20	E20
a	*Proventi da permessi di costruire*				
b	*Proventi da trasferimenti in conto capitale*				
c	*Sopravvenienze attive e insussistenze del passivo*	0	0		E20b
d	*Plusvalenze patrimoniali*				E20c
e	*Altri proventi straordinari*	0	150.133		
	Totale proventi straordinari	**0**	**150.133**		
25	Oneri straordinari	6.387	21	E21	E21
a	*Trasferimenti in conto capitale*				
b	*Sopravvenienze passive e insussistenze dell'attivo*	0	0		E21b
c	*Minusvalenze patrimoniali*	6.387	21		E21a
d	*Altri oneri straordinari*				E21d
	Totale oneri straordinari	**6.387**	**21**		
	TOTALE PROVENTI ED ONERI STRAORDINARI (E)	**-6.387**	**150.112**		
	RISULTATO PRIMA DELLE IMPOSTE (A-B+C+D+E)	10.516	1.978		
26	Imposte	0	0	E22	E22
27	**RISULTATO DELL'ESERCIZIO**	10.516	1.978	E23	E23

NOTA INTEGRATIVA
Stato Patrimoniale e Conto Economico dell'esercizio 2022

Lo Stato Patrimoniale ed il Conto Economico dell'esercizio 2022 sono stati compilati avendo a riferimento l'allegato 4/3 al D. Lgs. 118/2011 "Principio contabile applicato concernente la contabilità economico-patrimoniale degli enti in contabilità finanziaria".
I costi e i ricavi sono esposi al netto dell'IVA detraibile (determinata come spiegato nel commento della voce "Debiti tributari").
Per tutto quanto non specificato nella normativa speciale, cui l'Azienda è assoggettata, si fa riferimento alla disciplina civilistica e alle revisioni dei vigenti principi contabili OIC, ove applicabili. Richiameremo in particolare i seguenti.

CRITERI DI VALUTAZIONE

I criteri applicati nella valutazione delle voci di bilancio, esposti di seguito, sono conformi a quanto disposto dall'art. 2426 del Codice Civile.

Immobilizzazioni immateriali

Le immobilizzazioni immateriali sono iscritte, nel limite del valore recuperabile, al costo di acquisto o di produzione interna, inclusi tutti gli oneri accessori di diretta imputazione, e sono sistematicamente ammortizzate in quote costanti in relazione alla residua possibilità di utilizzazione del bene.
Le immobilizzazioni in corso non sono oggetto di ammortamento.
Le immobilizzazioni il cui valore alla data di chiusura dell'esercizio risulti durevolmente inferiore al residuo costo da ammortizzare sono iscritte a tale minor valore; questo non è mantenuto se nei successivi esercizi vengono meno le ragioni della rettifica effettuata.

Immobilizzazioni materiali

Le immobilizzazioni materiali sono rilevate alla data in cui avviene il trasferimento dei rischi e dei benefici connessi ai beni acquisiti e sono iscritte, nel limite del valore recuperabile, al costo di acquisto o di produzione al netto dei relativi fondi di ammortamento, inclusi tutti i costi e gli oneri accessori di diretta imputazione, dei costi indiretti inerenti la produzione interna, nonché degli oneri relativi al finanziamento della fabbricazione interna sostenuti nel periodo di fabbricazione e fino al momento nel quale il bene può essere utilizzato.
I costi sostenuti sui beni esistenti a fini di ampliamento, ammodernamento e miglioramento degli elementi strutturali, nonché quelli sostenuti per aumentarne la rispondenza agli scopi per cui erano stati acquisiti, e le manutenzioni straordinarie in conformità con quanto disposto dall'OIC 16 ai par. da 49 a 53, sono stati capitalizzati solo in presenza di un aumento significativo e misurabile della capacità produttiva o della vita utile.
Per tali beni l'ammortamento è stato applicato in modo unitario sul nuovo valore contabile tenuto conto della residua vita utile.
Per le immobilizzazioni materiali costituite da un assieme di beni tra loro coordinati, in conformità con quanto disposto dall'OIC 16 ai par.45 e 46, si è proceduto alla determinazione dei valori dei singoli cespiti ai fini di individuare la diversa durata della loro vita utile.
Il costo delle immobilizzazioni la cui utilizzazione è limitata nel tempo è sistematicamente ammortizzato in ogni esercizio sulla base di aliquote economico-tecniche determinate in relazione alla residua possibilità di utilizzazione.

Tutti i cespiti, compresi quelli temporaneamente non utilizzati, sono stati ammortizzati, ad eccezione di quelli la cui utilità non si esaurisce, e che sono costituiti da terreni, fabbricati non strumentali e opere d'arte.
Sulla base di quanto disposto dall'OIC 16 par.60, nel caso in cui il valore dei fabbricati incorpori anche il valore dei terreni sui quali essi insistono si è proceduto allo scorporo del valore del fabbricato.
L'ammortamento decorre dal momento in cui i beni sono disponibili e pronti per l'uso.
Sono state applicate le aliquote che rispecchiano il risultato dei piani di ammortamento tecnici, confermate dalle realtà aziendali e ridotte del 50% per le acquisizioni nell'esercizio, in quanto esistono per queste ultime le condizioni previste dall'OIC 16 par.61.
I piani di ammortamento, in conformità dell'OIC 16 par.70 sono rivisti in caso di modifica della residua possibilità di utilizzazione.
I cespiti obsoleti e quelli che non saranno più utilizzati o utilizzabili nel ciclo produttivo, sulla base dell'OIC 16 par.80 non sono stati ammortizzati e sono stati valutati al minor valore tra il valore netto contabile e il valore recuperabile.
Qui di seguito sono specificate le aliquote applicate:
Fabbricati: 3%
Impianti e macchinari: 12%-20%
Attrezzature industriali e commerciali: 15%
Altri beni:

- mobili e arredi: 12%
- macchine ufficio elettroniche: 20%

Rimanenze

Le rimanenze sono rilevate alla data in cui avviene il trasferimento dei rischi e dei benefici connessi ai beni acquisiti e sono iscritte al minor valore tra il costo di acquisto, comprensivo di tutti i costi e oneri accessori di diretta imputazione e dei costi indiretti inerenti alla produzione interna, ed il presumibile valore di realizzo desumibile dall'andamento del mercato ER.GO gestisce 2 magazzini: uno per le attività di merchandising e uno per i beni di consumo (cancelleria, materiale di consumo informatico e carta).
La consistenza di entrambi i magazzini viene periodicamente verificata dal Collegio dei Revisori.
La valutazione delle rimanenze avviene con metodo FIFO (first in first out).

Crediti

I crediti sono stati rilevati al valore di presumibile realizzo, sono rappresentati in bilancio al netto dell'iscrizione di un fondo svalutazione (Fondo svalutazione crediti di dubbia esigibilità) a copertura dei crediti ritenuti inesigibili, nonché del generico rischio relativo ai rimanenti crediti, basato su stime effettuate sulla base dell'esperienza passata, dell'andamento degli indici di anzianità dei crediti scaduti, della situazione economica generale, di settore e di rischio paese, nonché sui fatti intervenuti dopo la chiusura dell'esercizio che hanno riflessi sui valori alla data del bilancio.

Disponibilità liquide

Le disponibilità liquide sono esposte al loro valore nominale.

Ratei e risconti
I ratei e i risconti sono stati iscritti sulla base del principio della competenza economico temporale e contengono i ricavi / costi di competenza dell'esercizio ed esigibili in esercizi successivi e i ricavi / costi sostenuti entro la chiusura dell'esercizio, ma di competenza di esercizi successivi.

Sono iscritte pertanto esclusivamente le quote di costi e di ricavi, comuni a due o più esercizi, l'entità dei quali varia in funzione del tempo.
Alla fine dell'esercizio si è verificato che le condizioni che hanno determinato la rilevazione iniziale siano state rispettate, apportando, se del caso, le necessarie rettifiche di valore, tenendo conto oltre che dell'elemento temporale anche dell'eventuale recuperabilità.
I ratei attivi, assimilabili ai crediti di esercizio, sono stati valutati al valore presumibile di realizzo, operando, nel caso in cui tale valore fosse risultato inferiore al valore contabile, una svalutazione in conto economico.
I ratei passivi, assimilabili ai debiti, sono stati valutati al valore nominale.
Per i risconti attivi è stata operata la valutazione del futuro beneficio economico correlato ai costi differiti, operando, nel caso tale beneficio fosse risultato inferiore alla quota riscontata, una rettifica di valore

Fondi per rischi ed oneri

I fondi per rischi rappresentano le passività connesse a situazioni esistenti alla data di bilancio, il cui verificarsi è molto probabile.
I fondi per oneri rappresentano passività certe, correlate a futuri componenti negativi di reddito.
Il processo di stima è operato e/o adeguato alla data di chiusura del bilancio sulla base dell'esperienza passata e di ogni elemento utile a disposizione.

Debiti

I debiti sono stati rilevati al valore nominale.
La suddivisione degli importi esigibili entro e oltre l'esercizio è effettuata con riferimento alla scadenza contrattuale o legale, tenendo anche conto di fatti ed eventi che possono determinare una modifica della scadenza originaria.

Costi e ricavi

Sono esposti secondo il principio della prudenza e della competenza economica.

INFORMAZIONI GENERALI

Stato patrimoniale – Attivo

Il totale dell'attivo patrimoniale evidenzia un sensibile incremento dovuto principalmente ad un aumento dei crediti relativi ai trasferimenti e ad un aumento dei Ratei e Risconti alla voce "Borse di studio pagate anticipatamente". Di seguito si riportano le evidenze delle singole voci.

Immobilizzazioni:

	2021	2022
TOTALE IMMOBILIZZAZIONI	63.179.776,10	62.334.005,20

La variazione di – €. 844.770,90 coincide con la sommatoria delle quote di ammortamento e delle acquisizioni effettuate nel 2022.

Attivo circolante

	2021	2022
CREDITI	8.421.646,73	13.673.128,21

Complessivamente la voce in esame evidenzia un incremento di €. 5.251.481,48.
Le variazioni più significative sono rilevabili:

- alla voce 2° "Crediti per trasferimenti e contributi verso amministrazioni pubbliche". Il loro valore al 31/12/2021 ammontava a €. 1.171.325,81 e al 31/12/2022 ammonta ad €. 8.168.672,39 (+€. 6.997.346,58) come si evince dal prospetto analitico di pag. 123.
  A fine 2022 è stato iscritto a bilancio il finanziamento PNRR per le borse di studio di cui al Decreto Direttoriale MUR n. 1974/2022. L'importo iscritto corrisponde alla quota di competenza del 2022. Le prime rate delle borse di studio finanziate con questo canale sono state pagate nel mese di dicembre.
- alla voce 3° "Crediti verso clienti ed utenti" evidenzia una variazione di - €. 1.563.795,87 ascrivibile nello specifico ai crediti verso gli studenti.

Durata residua dei crediti esposti:

		Entro 12 mesi	Da 1 a 5 anni	Oltre i 5 anni
CII2a	Crediti da trasferimenti e contribut	8.168.672,39	-	-
CII3d	Verso clienti ed utenti	3.215.438,66	1.300.000,00	2.300.000,00
CII4a	Altri crediti: verso l'erario	-		
CII4c	Altri crediti: altri	541.893,94	17.979,32	

Crediti CII2a:

I crediti nei confronti degli Atenei, per complessivi €. 940.733,96 sono stati interamente incassati nel mese di marzo 2023.
Il finanziamento regionale per le misure di orientamento specialistico è stato incassato nel mese di febbraio.
Per quanto attiene al credito verso l'Università di Bologna, relativo alla residenza Fioravanti, la riscossione avviene per tranche in base alle spese di urbanizzazione primaria maturate all'interno del Consorzio Navile.

Crediti CII 3:
I crediti esposti si riferiscono per €. 6.710.309,29 a studenti e per €.169.720,28 a imprese e/o partners istituzionali.
I crediti verso gli studenti si riferiscono per €. 566.485,47 alla cessione di servizi e per €. 6.143.823,82 a crediti sorti in seguito alla revoca dei benefici a concorso. Questi ultimi vengono mediamente incassati nell'arco di dodici mesi, per l'85%.
Per i crediti residui si opera tramite l'Agenzia delle Entrate- Riscossione con tempi purtroppo molto lunghi, tenuto conto di rateizzazioni molto dilazionate nel tempo. I crediti attualmente da incassare tramite l'Agenzia delle Entrate - Riscossione hanno un valore nominale di €. 3.717.788,57.
Da alcuni anni le procedure di recupero crediti sono state riviste, tenuto conto anche della fragilità economica delle famiglie. La restituzione può avvenire, infatti, attraverso piani di rateizzazione personalizzati, a cui nei casi più gravi concorrono anche contributi straordinari dell'Azienda. Infine le collaborazioni volontarie, per la durata massima di 170 ore, rappresentano un ulteriore aiuto per compensare i debiti, anche solo parzialmente.

I crediti nei confronti delle imprese e/o partners istituzionali vengono prevalentemente regolati in sede di pagamento delle fatture per acquisto di beni e servizi per ER.GO.

Crediti CII4c:
La voce esposta si riferisce a crediti sorti con riferimento al rimborso delle spese da parte di altri soggetti, quali i gestori di alcuni servizi, al rimborso dei danni da parte degli studenti ai sensi del Regolamento delle Residenze e ai crediti relativi al rimborso delle spese per il personale in comando da parte della Regione Emilia Romagna. Il rimborso dei danni viene regolato, prevalentemente, in sede di liquidazione dei depositi cauzionali, al momento dell'uscita definitiva degli studenti dalle residenze.

Disponibilità liquide

La sensibile differenza fra i valori esposti nel 2022 e quelli esposti lo scorso esercizio è dovuta al mancato introito della quota di finanziamenti PNRR a cui è corrisposta una uscita di cassa per il pagamento della prima rata delle borse di studio.

Ratei e risconti

I ratei e risconti attivi sono stati determinati come segue:

	Saldo al 31/12/2021	Saldo al 31/12/2022
Ratei attivi	**342.639,13**	**271.292,31**
Trasferimenti	43.866,01	102.836,00
Rimborsi da assicurazione	1.005,58	-
Rimb. Spese di personale	10.817,29	18.490,12
Rimb. Utenze	54.841,79	-
Rimborsi vari	31.357,08	1.479,19
Ricavi vendita servizi	200.751,38	148.487,00
Risconti attivi	**17.603.360,16**	**25.426.635,61**
Borse di studio pagate anticipatamente	17.484.674,50	25.159.249,00
Costi sospesi per operte migliorative global	-	136.816,95
Rimanenze e costi di competenza esercizi futuri	118.685,66	130.569,66

La variazione è dovuta principalmente alla quota di borsa di studio pagata anticipatamente nel mese di dicembre. La spesa complessiva per borse di studio in denaro, per l'a.a. 2022/2023, ammonta a €. 115.745.939,37 (nel 2022 €. 84.048.766,28), oltre al rimborso della tassa regionale per €.3.801.700,00. (*cfr Determinazione n. 850 del 19/12/2022)*

Stato Patrimoniale – Passivo

Il totale del passivo patrimoniale evidenzia un sensibile aumento dovuto principalmente ad un aumento dei ratei e risconti riferiti alle borse di studio e ai contributi finanziari.

Debiti

		Entro 12 mesi	Da 1 a 5 anni	Oltre i 5 anni
D2	Debiti verso fornitori	3.797.511,39	1.081.120,86	
D4b	Debiti per trasferimenti e contributi: altre amministrazioni pubbliche		7.025.600,00	
D5a	Altri debiti: tributari	185.749,85		

I debiti evidenziati alla voce D2 si riferiscono alle spese di funzionamento dell'Azienda e quindi esigibili entro il 2023, per €.3.797.511,39 e al rimborso dei depositi cauzionali degli studenti ospiti delle residenze per €. 1.0812.120,86.
I debiti evidenziati alla voce 4b si riferiscono alla compartecipazione agli interventi di edilizia candidati ai co-finanziamenti ministeriali del IV bando ex L. 338/2000.

Ratei e risconti

I ratei e risconti passivi sono stati determinati come segue:

	Saldo al 31/12/2021	Saldo al 31/12/2022
Ratei passivi	**17.147.061,57**	**22.899.820,21**
Utenze	120.919,13	109.972,58
Imposte	1.689,41	28.582,72
Personale	1.226.378,51	1.322.322,40
Altri costi di competenza dell'esercizio	102.479,68	276.009,42
Trasferimenti	15.695.594,84	21.162.933,09
Risconti passivi	**98.896.809,70**	**100.043.222,27**
Ricavi esercizio successivo	3.846.442,39	5.721.664,78
Finanziamento per libri di testo	5.486.582,60	5.774.637,70
Tassa regionale riscossa anticipatamente	22.938.757,81	22.635.488,41
FNI riscosso anticipatamente	26.952.570,95	28.135.306,21
Contributi agli investimenti	39.672.455,95	37.776.125,17

Come si evince dal dettaglio:

- l'aumento dei ratei passivi è evidenziato alla voce trasferimenti e si riferisce alla quota di borsa di studio e contributi finanziari per l'a.a. 2022/2023;
- l'aumento dei risconti passivi è ascrivibile:
  - al maggior importo FIS 2022, incassato anticipatamente;
  - all'incasso delle rette da gennaio a settembre 2023 che è avvenuto contestualmente al pagamento della prima rata della borsa di studio, nel mese di dicembre.

Conto Economico

I ricavi totali rilevati nel 2022 ammontano a complessivi €. 136.363.243,83 di cui il 28,54% proviene dalla Regione Emilia Romagna.

	2021	2022
Ricavi totali	120.828.375,91	136.363.244,00
di cui ricavi provenienti dalla Regione	36.336.094,51	38.918.509,65

La differenza fra il valore dei proventi provenienti dalla Regione del 2021, rispetto a quelli del 2022 è sostanzialmente riconducibile a:

- FSE, valorizzato nel 2021 per €. 7.000.000,00 e nel 2022 per €. 9.000.000,00;
- Finanziamenti per il diritto allo studio scolastico: nel 2021ammontavano a €. 5.942.796,00 e nel 2022 a €. 6.360.348,00;
- Il finanziamento di €. 1.657.171,97 di cui alla deliberazione della Giunta Regionale n. 1831 del 7/12/2020 (Fondo Nazionale per il sostegno all'accesso alle abitazioni in locazione) è stato erogato solo nel 2021;
- Il Fondo regionale per la disabilità, valorizzato nel 2021 per €.1.575.000,00 e nel 2022 per €. 2.500.000,00;
- Il finanziamento ordinario che registra un aumento di €. 745,000,00 rispetto al 2021.

Trattamento economico del personale

Il personale di ER.GO è soggetto al Contratto Collettivo Nazionale delle Regioni e Autonomie locali. Il numero dei dipendenti ER.GO all'1/1/2022 era di 167 unità, 9 delle quali sono andate in quiescenza, mentre 1 unità, è passata all'inquadramento dirigenziale in seguito al "Concorso pubblico unico per titoli ed esami tra la Regione Emilia-Romagna e l'Azienda Regionale per il Diritto agli Studi Superiori (ER.GO) per la copertura di n. 16 posti di dirigente "manager dei servizi pubblici".
In corso d'anno sono avvenute nuove 11 assunzioni tramite la graduatoria del corso-concorso interno, le procedure di mobilità da altri enti e lo scorrimento delle graduatorie di altri enti pubblici. Al 31/12/2022, pertanto, l'organico è di 167 unità.

	Maschi	**Femmine**	**Totale**
Dipendenti al 01/01/2022	40	127	167
Assunti nel corso del 2022	4	7	11
Cessati nel corso del 2022	2	8	10
Dipendenti al 31/12/2022	**42**	**126**	**168**

Di seguito la valorizzazione economica che evidenzia un aumento dovuto alle assunzioni avvenute nel corso del 2021e nel 2022. Le assunzioni intervenute nel in corso d'anno nel 2021 sono state valorizzate per intero nel 2022.

	2022	**2021**
Retribuzioni	5.705.791,45	5.219.556,16
Compensi per lavoro straordinario	10.444,83	4.088,43
Contributi a carico dell'amministrazione	1.603.676,29	1.320.183,64
Altri costi per il personale	185.550,90	175.449,17
	7.505.463,47	**6.719.277,40**

LO STATO PATRIMONIALE

IMMOBILIZZAZIONI IMMATERIALI

Voce A BI3:

- **Software**

Il valore iscritto a bilancio al 31/12/2022 è frutto della somma algebrica della consistenza all'1/1/2022, degli incrementi e della quota di ammortamento.

Descrizione del software	Software al 01/01/2022	Variazioni		Software al 31/12/2022
		positive	Negative	
Software "Domande"	186.398,35	105.233,00	90.996,10	200.635,25
Software "Best"	12.688,00		3.172,00	9.516,00
Software ER.GOScuola	1.222,72	3.889,76	1.389,32	3.723,16
App per la dematerializzazione dei buoni pasto	735,12		735,12	0,00
Software "vetrina degli alloggi"	1.578,58		1.578,58	0,00
Dossier utente	21.949,36	10.003,24	7.487,99	24.464,61
	224.572,13	**119.126,00**	**105.359,11**	**238.339,02**

Nel 2022 alcuni flussi dei servizi on line rivolti agli studenti sono stati rivisti nell'ottica *dell'interoperabilità e della semplificazione*, in particolare:

- l'informazione relativa ai redditi esteri dichiarati nella Dichiarazione sostitutiva unica (ISEE) è acquisita interrogando il data base di Inps (*in cooperazione applicativa*), al fine di verificare l'invio, da parte degli studenti, della relativa documentazione rilasciata dalle autorità competenti dove i redditi sono prodotti;
- le informazioni relative ai documenti di identità degli studenti richiedenti la borsa di studio sono acquisite interrogando i data base degli Atenei della Regione Emilia Romagna tramite la creazione di un'API (*application programming interface*), al fine di rendicontare le risorse a valere sul PNRR impiegate per il pagamento delle borse di studio;
- è stata eliminata la conferma della domanda on line con l'inserimento di un codice personale (PIN) per gli studenti che accedono ai servizi on line con l'identità digitale SPID, CIE o CNS, in quanto tale accesso già "garantisce" la verifica dell'identità di chi accede e compila la domanda on line.

La suite dei Servizi On line si è arricchita, inoltre, di nuovi percorsi per rispondere da un lato alle esigenze degli Atenei e per cercare di aiutare gli studenti fuori sede che si rivolgono al mercato privato delle locazioni. In particolare:

- su richiesta dell'Università di Bologna, è stato creato un nuovo percorso per gli studenti che provengono dai Paesi particolarmente poveri o dai Paesi NO OCSE, al fine di richiedere la contribuzione fissa ridotta (Flat Tax). L'informazione della provenienza dello studente è acquisita direttamente dal gestionale delle iscrizioni/immatricolazioni dell'Università tramite la creazione di un'API (*application programming interface*);
- è stato creato un nuovo percorso al fine di consentire la richiesta dell'alloggio ER.GO agli studenti che frequentano un corso di studi con sede a Ravenna e sono stati previsti percorsi specifici al fine di dare massima visibilità alle soluzioni abitative proposte dalla Fondazione Flaminia (*Ente di sostegno del Campus di Ravenna che offre servizi per gli studenti universitari)* e da Serinar (*Ente di sostegno del Campus Cesena e Forlì*).

Nel 2022 è stata anche individuata la nuova software house (**Nephila s.a.s**) per la gestione dei servizi on line rivolti agli studenti (Suite servizi on line), in considerazione della conclusione della collaborazione con la Società Yacme srl nel dicembre 2022. La complessità della Suite dei Servizi On line ha richiesto di mantenere l'attuale software, di proprietà dell'Azienda, e di individuare una società altamente specializzata, con una conoscenza approfondita del linguaggio di sviluppo della domanda on line (*principalmente django, python*). Era infatti indispensabile avere certezza di continuità per l'assistenza e la manutenzione evolutiva.
Per garantire il servizio con gli stessi standard di qualità ed efficienza pregressi, si è avviato nei primi mesi al 2022, un percorso di *Onboarding* per trasferire il *know how* dei servizi on line dalla Società Yacme alla Società Nephila s.a.s., anche con la predisposizione della documentazione tecnica relativa alle principali funzioni della Suite, in particolare:

- architettura dei Servizi OnLine
- apertura nuovo anno accademico per la presentazione delle domande
- trasferimento delle domande di benefici nel gestionale delle graduatorie
- invio delle notifiche agli Atenei

Software gestione delle graduatorie (BEST)
Nel 2022 si è proceduto con il passaggio al WEB delle seguenti funzionalità:

- pagamenti borse di studio
- gestione dei saldi delle borse di studio al conseguimento dei requisiti di merito
- tabelle dei corsi di laurea degli Atenei della Regione Emilia Romagna

Il passaggio al web è anche l'occasione per rivedere le procedure in un'ottica di razionalizzazione e semplificazione.
Nel 2023 si procederà con il passaggio al WEB delle altre funzionalità relative al backoffice.

Il Software ERGO scuola
Nell'ambito del diritto allo studio scolastico, la piattaforma ER.GO SCUOLA (realizzata completamente con competenze interne) consente l'acquisizione delle domande di borsa di studio e di contributi per i libri di testo. Tramite la piattaforma on line si procede anche al trasferimento delle risorse per il rimborso dei libri di testo ai Comuni.
Nell'anno 2022, oltre al consueto aggiornamento della Piattaforma, sono stati effettuati alcuni interventi per il potenziamento della sicurezza nel trattamento dei dati.

App per la dematerializzazione dei buoni pasto
La App è stata realizzata nel 2017 esclusivamente con competenze interne. Permette la dematerializzazione dei buoni pasto erogati agli studenti per l'accesso ai servizi ristorativi non in appalto. Dall'a.a. 2019/2020 i buoni pasto cartacei sono stati completamente superati.

Vetrina degli alloggi on line
Nel 2017 è stato implementato, esclusivamente con competenze interne un nuovo software, la vetrina on-line dell'offerta abitativa di soggetti abilitati dall'Università, a cui gli studenti possono accedere per trovare alloggio nel mercato delle locazioni prevalentemente private. Nel 2018 è stata creata una nuova sezione "Borsino delle offerte di ER.GO" grazie alla quale gli studenti possono prenotare i posti momentaneamente disponibili nelle residenze gestite dall'Azienda. La piattaforma è stata integrata con Payer-Pago-PA. I pagamenti degli studenti possono quindi avvenire on-line.

Dossier utente
Nel corso del 2022, all'interno del DOSSIER UTENTE è stata integrata la funzione SCRIVICI che si affianca ad ASSISTENZA LIVE!, altro canale informativo per gli studenti.

Accanto alle modalità tradizionali d'invio delle comunicazioni tramite dossier, inoltre, è stata affiancata la possibilità di inviare comunicazioni tramite raccomandate A/R.

Collaborazione con enti esterni
Sempre nel 2022 è proseguita la collaborazione con la Regione Emilia-Romagna per lo sviluppo di un web service INPS a supporto dell'iniziativa Salta Su!, che prevede la concessione agli studenti delle scuole con ISEE fino a €. 30.000,00 dell'abbonamento gratuito per il trasporto pubblico. Sempre con la Regione è stato attivato un webservice per l'acquisizione delle attestazioni ISEE per i servizi che si occupano di politiche abitative.

- **Acconti per la realizzazione di software (Voce A BI6)**

Descrizione degli acconti per la realizzazioen di beni immateriali	Al 01/01/2022	Variazioni		Al 31/12/2022
		positive	Negative	
Acconti per la realizzazione del software Best in tecnologia Web	197.640,00	61.549,00		259.189,00
Dossier utente: realizzazione app "Scrivici"	2.362,64	4.862,20	7.224,84	0,00

Voce A BI6:

Manutenzione straordinaria su beni di terzi:

Il valore iscritto a bilancio al 31/12/2022 è frutto della somma algebrica della consistenza all'1/1/2022, della quota di ammortamento e delle spese sostenute nel 2022.

Gli incrementi 2022 riguardano:

- il rifacimento dei servizi igienici della residenza Schiavonia;
- l'installazione di dissuasori anti-volatili presso il servizio ristorativo Navile a Bologna;
- il cablaggio strutturale della residenza Ulivi a Parma;
- l'installazione delle zanzariere presso le residenze Ex Panigal, Schiavonia, Marconi e San Giovanni in Monte a Bologna;
- la manutenzione straordinaria della rete fognaria della residenza Fioravanti di Bologna;
- la sostituzione del canale di gronda presso la residenza Ghigi a Bologna;
- la sostituzione di una caldaia presso la residenza Urbinati a Cesena;
- la sostituzione dell'impianto telefonico della residenza San Giovanni in Monte a Bologna;
- la sostituzione del gruppo frigo e dell'impianto di climatizzazione della residenza San Pancrazio a Parma.

Le quote di ammortamento applicate tengono conto della scadenza dei contratti per l'uso degli immobili.

Immobile	Scadenza titolo d'uso	Anno	Intervento	Valore al 01/01/2022	Variazioni		Valore al 31/12/2022
					positive	negative	
Residenza Cleto Tomba	22/05/2026	2007	Opere di funzionalizzazione	19.701,31		4.448,68	15.252,63
Residenza Palace	30/09/2037	2015	Installazione centralina comando e UPS cabina	4.208,04		1.402,67	2.805,37
Residenza Santa Lucia	15/09/2032	2014	Realizzazione impianto di climatizzazione	27.343,16		13.671,57	13.671,59
Mensa Giovecca	31/07/2026	2013	Opere di impermeabilizzazione	6.376,13		3.355,51	3.020,62
Residenza RUM	31/12/2027	2014	Adeguamento impianti	341,60		341,60	0,00
Residenza D'Arezzo	31/12/2028	2015	Installazione badge controllo accessi	1.260,75		1.260,75	0,00
Residenza S.M. Consolazione	31/10/2028	2015	Installazione badge controllo accessi	1.260,75		1.260,75	0,00
Residenza Santa Lucia	15/09/2032	2015	Installazione badge controllo accessi	2.510,75		2.510,75	0,00
Uffici Parma	31/12/2020	2014	Manutenzione straordinaria ascensori	160,50		160,50	0,00
Mensa Grossardi	31/12/2019	2014	Manutenzione straordinaria ascensori	93,11		93,11	0,00
Residenza RUM	31/12/2027	2016	Consolidamento soffitto camere	5.261,52		5.261,52	0,00
Residenza Sassi Masini	05/07/2035	2016	Restauro completo portone esterno	1.367,99		342,00	1.025,99
Residenza Palace	30/09/2037	2017	Sostituzione 2 centrali termiche	2.557,51		341,00	2.216,51
Residenza San Pancrazio	31/12/2107	2017	Ripristino impianto idrosanitario	11.434,24		1.524,57	9.909,67
Residenza Castellaccio	25/07/2035	2017	Infrastruttura Lepida	2.524,55		504,91	2.019,64
Residenza San Pancrazio	31/12/2107	2018	Installazione caldaie	5.314,60		625,25	4.689,35
Residenza Via Larga	31/12/2027	2018	Infrastruttura Lepida	8.271,71		3.101,90	5.169,81
Residenza San Filippo Neri	18/12/2074	2018	Infrastruttura Lepida	1.220,00		457,50	762,50
Residenza Castellaccio	25/07/2035	2019	Riqualificazione autorimesse	33.984,68		4.854,95	29.129,73
Residenza Santa Lucia	15/09/2032	2019	Risanamento delle murature	38.405,68		7.201,07	31.204,62
Residenza Marconi	31/12/2038	2019	Impermeabilizzazione del tetto	15.290,10		2.184,30	13.105,80
Mensa Pacifico	31/07/2026	2019	Adeguamento pedana esterna	427,00		427,00	0,00
Residenza San Pancrazio	31/12/2107	2019	Impianto cappe di aspirazione delle cucine	12.311,01		1.758,72	10.552,30
Mensa Ingegneria	indeterminata	2019	Restyling	21.350,00		3.050,00	18.300,00
Mensa Bononia	31/12/2038	2019	Fornitura e posa porte REI	6.630,12		1.243,15	5.386,97
Residenza Volturno	31/12/2039	2020	Spostamento sala TV e illuminazione esterna	1.208,42		402,81	805,62
Residenza S. Pancrazio	31/12/2107	2020	Impianto idrico sanitario	43.833,25		5.479,16	38.354,09
Residenza RUM	31/12/2027	2020	Impianto di allarme	8.183,69		8.183,69	0,00
Residenza G. D'Arezzo	31/12/2028	2020	Rifacimento lucernai	17.445,78		2.907,63	14.538,15
Residenza Irnerio	**	2020	Manutenzione straord. Impianto idrico sanitario	5.449,74		1.816,58	3.633,16
Residenza Cleto Tomba	22/05/2026	2020	Impianto antintrusione	5.134,05		1.711,35	3.422,70
Residenza Hotel Palace	30/09/2037	2020	Impermeabilizzazione terrazzi	41.039,86		2.798,17	38.241,68
Residenza Irnerio	**	2020	Messa in sicurezza terrazzo	3.946,14		1.315,38	2.630,76
Mensa Bononia	31/12/2038	2020	Impermeabilizzazione copertura	37.524,46		4.690,56	32.833,90
Mensa Bononia	31/12/2038	2020	Manutenz. straord. montacarichi	8.784,00		1.098,00	7.686,00
Residenza Marconi	31/12/2038	2020	Installazione inferriate	7.057,70		436,15	6.621,55
Residenza ex Panigal	31/12/2024	2020	Installazione inferriate	5.795,00		2.897,50	2.897,50
Residenza Cleto Tomba	22/05/2026	2020	Sostituzione caldaia	7.090,49		2.363,50	4.727,00
Mensa Veneta	24/07/2034	2020	Manut. straord. impianto di ventilazione	2.400,00		300,00	2.100,00
Residenza Fioravanti	13/04/2050	2020	Impianto di illuminazione cavedi	10.356,26		575,35	9.780,91
Residenza San Filippo Neri	18/12/2074	2020	Bonifica acustica camere 138 e 238	2.851,98		158,44	2.693,54
Residenza Zandonai	31/12/2024	2020	Messa in sicurezza finestre	2.965,59		1.482,79	1.482,79
Residenza Hotel Palace	30/09/2037	2021	Impermeabilizzazione copertura	44.467,08		11.116,77	33.350,31
Residenza Hotel Palace	30/09/2037	2021	Sostituzione apparecchi termoventilanti	16.494,40		4.123,60	12.370,80
Residenza Hotel Palace	30/09/2037	2021	Sostituzione impianto trattamento acqua	6.745,76		1.686,44	5.059,32
Residenza San Filippo Neri	18/12/2074	2021	Nuovi gruppi prese nelle cucine	2.779,95		694,99	2.084,96
Residenza Fioravanti	13/04/2050	2021	Sostituzine inverter impianto fotovoltaico	2.356,70		589,18	1.767,53
Residenza Fioravanti	13/04/2050	2021	Sostituzine degrassatore	9.907,65		2.476,91	7.430,74
Residenza Volturno	31/12/2039	2021	Cablaggio strutturale	27.777,25		6.944,31	20.832,94
Residenza La Torre	22/09/2040	2021	Impianto di irrigazione terrazzo	673,34		168,34	505,01
Residenza La Torre	22/09/2040	2021	Integrazione impianto antincendio	727,58		181,89	545,68
Residenza U. Eco	10/11/2040	2021	Cablaggio impianto di videosorveglianza	2.739,55		684,89	2.054,66
Residenza Sassi Masini	05/07/2035	2021	Restauro di 11 persiane	11.085,65		2.771,41	8.314,24
Residenza San Pancrazio	31/12/2107	2021	Realizzazione piazzole esterne	8.017,64		2.004,41	6.013,23
Residenza Santa Lucia	15/09/2032	2021	Integrazione impianto antincendio	3.326,05		831,51	2.494,54
Residenza Via Larga	31/12/2027	2021	Impermeabilizzazione coperto	5.853,12		1.463,28	4.389,84
Residenza Irnerio	31/07/2025	2021	Manutenzine straordinaria ascensori	30.256,00		7.564,00	22.692,00
Residenza S. Giovanni in Mon	30/09/2037	2021	Sostituzione argano motore dell'ascensore	4.919,04		1.229,76	3.689,28
Mensa Bononia	31/12/2038	2021	Rifacimento coibentazione	2.635,20		658,80	1.976,40
Residenza Schiavonia	21/12/2027	2022	Rifacimento dei servizi igienici	122.276,66		20.787,03	101.489,63
Serv. Ristorativo Navile	31/12/2040	2022	Dissuasori antivolatili	6.954,00		695,40	6.258,60
Residenza Ulivi	31/12/2037	2022	Cablaggio strutturale	26.260,28		4.464,25	21.796,03
Residenza ex Panigal	31/12/2024	2022	Installazione zanzariere	17.406,88		8.703,44	8.703,44
Residenza Schiavonia	21/12/2027	2022	Installazione zanzariere	5.054,68		859,30	4.195,38
Residenza Marconi	31/12/2038	2022	Installazione zanzariere	13.744,49		1.374,45	12.370,04
Residenza S. Giovanni in Mon	30/09/2037	2022	Installazione zanzariere	7.193,07		719,31	6.473,76
Residenza Fioravanti	13/04/2050	2022	Manut. Straord. Rete fognaria	8.914,04		891,40	8.022,64
Residenza Ghigi	31/12/2027	2022	Sostituzione canale di gronda	3.613,80		614,35	2.999,45
Residenza Urbinati	20/10/2035	2022	Sostituzione Caldaia	4.818,40		481,84	4.336,56
Residenza S. Giovanni in Mon	30/09/2037	2022	Sostituzione impianto telefonico	8.432,20		1.264,83	7.167,37
Residenza San Pancrazio	31/12/2107	2022	Gruppo frigo e impianto di climatizzazione	61.197,78		6.119,78	55.078,00
				907.301,46	0,00	192.166,63	715.134,83

*** Finanziato da UNIBO

Immobilizzazioni in corso e acconti

Nel corso del 2021 si è provveduto al pagamento ad UNIBO della prima rata del contributo per la realizzazione di due residenze nella zona del Lazzaretto a Bologna, inserito nei progetti ammessi al cofinanziamento MUR del III Bando ex L. 338/2000 per €. 1.044,900,00.
Parimenti, nel 2022 si è provveduto al pagamento di €. 559.500,00 a UNIBO a titolo di prima rata del finanziamento per la realizzazione della residenza Nuovo Baricentro a Bologna, inserita nei progetti ammessi al cofinanziamento MUR del IV Bando ex L. 338/2000.
Al termine dei lavori le residenze, rispettivamente n. 382 e n. 59 posti letto, saranno concesse gratuitamente ad ER.GO.

Descrizione degl immobili	Valore al 01/01/2022	Variazioni		Valore al 31/12/2022
		positive	negative	
Residenze Lazzaretto	1.044.900,00			1.044.900,00
Residenza Nuovo Baricentro	0,00	559.500,00		559.500,00

Voce A BI9

Immobili in diritto di superficie

Il diritto di ER.GO è a titolo gratuito pertanto il valore attribuito a detti immobili è quello convenzionalmente stabilito della rendita catastale rivalutata, oppure il costo di costruzione.
Il valore iscritto a bilancio al 31/12/2021 è frutto della somma algebrica della consistenza all'1/1/2022 e della quota di ammortamento.

Di seguito la tabella che evidenzia i valori iscritti a bilancio.

Descrizione degl immobili	Valore del diritto di superficie al 01/01/2022	Variazioni		Valore del diritto di superficie al 31/12/2022
		positive	negative	
Fioravanti	13.437.960,83		520.081,77	12.917.879,06
San Filippo Neri	9.382.650,46		418.474,49	8.964.175,97
Villa Marchi	2.627.722,31		99.838,09	2.527.884,22
San Pancrazio	3.617.583,34		177.853,88	3.439.729,46
Mensa Campus Parma	667.366,69		42.257,20	625.109,49
	29.733.283,63	**0,00**	**1.258.505,43**	**28.474.778,20**

Immobili in concessione amministrativa

Come già evidenziato nella nota integrativa degli esercizi precedenti, si è scelto di non valorizzare gli immobili disponibili in virtù di concessioni amministrative gratuite con vincolo di destinazione, sui quali non sono state effettuate opere di ristrutturazione, in quanto il beneficio netto è uguale a zero, ai sensi della normativa vigente ed in ragione delle particolari finalità istituzionali di ER.GO: erogazione di servizi a studenti universitari capaci, meritevoli, privi o carenti di mezzi.
Gli immobili disponibili in virtù di concessioni amministrative gratuite con vincolo di destinazione, ristrutturati a carico del bilancio dell'Azienda, sono stati valutati per un importo pari alle spese effettivamente sostenute.
Il valore iscritto a bilancio al 31/12/2022 è frutto della somma algebrica della consistenza all'1/1/2022 e della quota di ammortamento.

Di seguito la tabella che evidenzia le scritture del 2022:

Descrizione degl immobili	Valore delle concessioni al 01/01/2022	Variazioni		Valore delle concessioni al 31/12/2022
		positive	negative	
Sassi Masini	3.498.404,59		253.479,45	3.244.925,14
Urbinati	573.640,77		40.106,24	533.534,53
Ghigi 2	707.266,69		48.222,73	659.043,96
Mensa Ex Stazione Veneta	59.819,72		29.909,84	29.909,88
Mensa Campus Forlì	394.778,06		30.367,55	364.410,51
Donati	8.914,82		4.744,51	4.170,31
Ulivi	626.634,05		43.562,79	583.071,26
Volturno	2.479.579,80		218.009,54	2.261.570,26
Serv. Ristorativo Navile	496.392,62		31.684,64	464.707,99
	8.845.431,13	**0,00**	**700.087,29**	**8.145.343,84**

IMMOBILIZZAZIONI MATERIALI

Voce A B III 2 2.1

Terreni in proprietà
Nella voce terreni in proprietà sono compresi i terreni su cui sorgono gli immobili di proprietà e l'area di pertinenza alla residenza Allegretti di via Vignolese a Modena, identificata sul N.C.E.U. del Comune di Modena al foglio 181, mappale 310, di mq 7.334.
Il valore al 31/12/2022, pari a €. 4.373.879,11.

Descrizione dei terreni	Terreni al 01/01/2022	Variazioni	Terreni al 31/12/2022
Area di Via Vignolese NCEU foglio 181, mappale 310	166.763,43	0,00	166.763,43
Terreno residenza Forni	326.566,32	0,00	326.566,32
Terreno residenza Malpighi	726.455,34	0,00	726.455,34
Terreno residenza Galvani	157.769,61	0,00	157.769,61
Terreno residenza Carducci	678.907,50	0,00	678.907,50
Terreno residenza Morgagni	251.443,10	0,00	251.443,10
Terreno residenza Complesso Zamboni	559.714,63	0,00	559.714,63
Terreno residenza Scuderie	173.735,13	0,00	173.735,13
Terreno residenza Savonarola	73.119,53	0,00	73.119,53
Terreno residenza Coramari	24.410,82	0,00	24.410,82
Terreno residenza Santo Spirito	387.300,28	0,00	387.300,28
Terreno residenza Allegretti	464.459,97	0,00	464.459,97
Terreno residenza Servizio ristorativo Campus Modena	129.001,71	0,00	129.001,71
Terreno residenza Montebello	172.183,51	0,00	172.183,51
Terreno residenza Casalegno	20.759,15	0,00	20.759,15
Terreno residenza Tobagi	61.289,08	0,00	61.289,08
	4.373.879,11	**0,00**	**4.373.879,11**

Voce A B III 2 2.2

Immobili in proprietà

La gestione 2022 evidenzia variazioni positive per €. 496.134,44 relative alla patrimonializzazione dei seguenti interventi:

- manutenzione straordinaria dell'impianto di condizionamento (€. 13.431,29) e automazione del portone d'ingresso (€. 6.741,80) presso la residenza Morgagni di Bologna;
- cablaggio strutturale della residenza Forni di Bologna per complessivi €. 6.167,49;
- installazione delle zanzariere presso la residenza Santo Spirito di Ferrara;
- realizzazione di una nuova sala studio mediante il recupero del porticato presso la residenza Carducci di Bologna per €. 146.280,89, oltre al cablaggio per €. 22.811,92;
- Riqualificazione dei locali della ex Mensa Campus di Modena per €. 296.717,20.

Descrizione degli immobili	Valore degli immobili al 1/1/2022	Variazioni		Valore degli immobili al 31/12/2022
		positive	negative	
Forni	1.373.836,27	6.167,49		1.380.003,76
Malpighi	2.905.821,34			2.905.821,34
Galvani	3.064.174,08			3.064.174,08
Carducci	3.156.591,03	169.092,81		3.325.683,84
Morgagni	1.115.020,94	20.173,09		1.135.194,03
Complesso Zamboni	2.238.858,50			2.238.858,50
Scuderie	783.994,32			783.994,32
Savonarola	357.334,83			357.334,83
Coramari	282.564,26			282.564,26
Santo Spirito	2.844.043,46	3.983,85		2.848.027,31
Allegretti	5.251.384,71			5.251.384,71
Servizio ristorativo Campus Modena	1.486.736,40	296.717,20		1.783.453,60
Montebello	868.734,08			868.734,08
Casalegno	377.567,29			377.567,29
Tobagi	245.156,31			245.156,31
	26.351.817,82	**496.134,44**	-	**26.847.952,26**

Il valore iscritto a bilancio al 31/12/2022, al netto del fondo ammortamento, ammonta a €. 16.289.255,13

Descrizione degli immobili	Valore immobili al 31/12/2022	Totale ammortizzato	Valore residuo
Forni	1.380.003,76	597.658,67	782.345,09
Malpighi	2.905.821,34	1.307.619,60	1.598.201,74
Galvani	3.064.174,08	1.373.851,91	1.690.322,17
Carducci	3.325.683,84	1.268.269,62	2.057.414,21
Morgagni	1.135.194,03	474.402,58	660.791,45
Complesso Zamboni	2.238.858,50	0,00	2.238.858,50
Scuderie	783.994,32	329.880,57	454.113,76
Savonarola	357.334,83	154.747,02	202.587,81
Coramari	282.564,26	126.683,04	155.881,22
Santo Spirito	2.848.027,31	1.280.616,30	1.567.411,01
Allegretti	5.251.384,71	2.361.822,48	2.889.562,23
Servizio ristorativo Campus Modena	1.783.453,60	660.628,53	1.122.825,07
Montebello	868.734,08	342.330,26	526.403,82
Casalegno	377.567,29	169.866,19	207.701,10
Tobagi	245.156,31	110.320,34	134.835,97
	26.847.952,26	**10.558.697,13**	**16.289.255,13**

Il complesso Zamboni non è stato ammortizzato in quanto non risulta utilizzabile.

Voce ABIII 2 2.3

Impianti

La consistenza degli impianti all'1/1/2022 era di €. 580.612,27. Nel corso del 2022 sono stati effettuati acquisti per €. 35.714,46 e dismissioni per €. 24.745,39 in relazione alla chiusura della residenza RUM di Modena dall1/1/2022. I principali acquisti sono stati:

- l'impianto citofonico e l'impianto antintrusione presso la residenza Fioravanti di Bologna rispettivamente per €.11.443,70 ed €. 5.420,70;
- le centraline antincendio presso il servizio ristorativo ex Pacifico di Ferrara e presso la residenza Castellaccio di Bologna rispettivamente per €. 7.976,07 ed €. 1.778,11

Descrizione	Consistenza al 01/01/2022	Variazioni	Valore al 31/12/2022	Fondo Ammortamento	Valore iscritto a bilancio
Impianti	580.612,27	10.969,07	591.581,34	420.093,37	171.487,97

Voce ABIII 2 2.4

Attrezzature

La consistenza delle attrezzature all'1/1/2022 ammontava a €. 2.247.259,38. Nel corso dell'anno sono stati effettuati acquisti per €. 103.122,22 e dismissioni per €. 53.799,58.
L'importo evidenziato corrisponde al saldo del conto al 31/12/2022, per €. 2.247.259,38 al netto del corrispondente fondo ammortamento, pari a €. 2.122.100,74, pertanto il valore iscritto a bilancio è di €. 174.481,26.

La percentuale utilizzata per l'ammortamento delle attrezzature varia dal 15 al 20% in ragione della vita utile calcolata sulla base del reale utilizzo.

Descrizione	Consistenza al 01/01/2022	Variazioni	Valore al 31/12/2022	Fondo Ammortamento	Valore iscritto a bilancio
Attrezzature	2.247.259,38	49.322,62	2.296.582,00	2.122.100,74	174.481,26

Voce ABIII 2 2.5

Automezzi

La consistenza dei mezzi di trasporto al 31/12/2022 è la seguente:

N. Inventario	Descrizione	Anno d'acquisto	Consistenza all'1/1/2022	Variazioni	Fondo Ammortamento	Consistenza al 31/12/2022
4/14989	Autovettura Fia Panda - CN966YV	2007	10.750,00		10.750,00	0,00
4/15981	Ciclomotore Vespa LX4T - X2FK62	2007	2.299,99		2.299,99	0,00
5/20814	Fiat Punto Dynamic CL932AZ	2003	12.200,00		12.200,00	0,00
5/14120	Fiat Punto Natural P. DX782GE	2009	12.895,00		12.895,00	0,00
5/16190	Panda Dyn. DV118GZ	2009	12.454,50		12.454,50	0,00
5/16191	Bicicletta elettrica Mod. Lucy	2009	450,00		450,00	0,00
5/172687	Fiat QUBO 1.4 Natural power easy FY41	2020	14.750,00		4.425,00	10.325,00
			65.799,49		55.474,49	10.325,00

Il fondo ammortamento ammonta a €. 55.474,49 pertanto, il valore da iscrivere a bilancio al 31/12/2022 è di €. 10.325,00.

Voce ABIII 2 2.6

Hardware

La consistenza delle attrezzature hardware all'1/1/2022 ammonta a €. 2.341.992,03. Nel corso del 2022 sono state acquistate attrezzature per €. 103,759,73 ed effettuate dismissioni per €. 31.653,25, relative a dispositivi obsoleti e non più utilizzabili.
L'importo evidenziato corrisponde al saldo del conto al 31/12/2022 al netto del corrispondente fondo ammortamento.

Descrizione	Consistenza al 01/01/2022	Variazioni	Valore al 31/12/2022	Fondo Ammortamento	Valore iscritto a bilancio
Attrezzature informatiche	2.341.992,03	72.106,48	2.414.098,51	2.246.117,49	167.981,02

Voce ABIII 2 2.7

Mobili e arredi

Il valore dei mobili e arredi all'1/1/2022 ammonta a €. 11.142.272,55. Nel corso del 2022 sono stati acquistati mobili e arredi per €. 250.012,50 ed effettuate dismissioni per €. 198.880,84. Gli acquisti più rilevanti hanno riguardato la riqualificazione di alcuni spazi comuni delle residenze Zandonai a Reggio Emilia e Santo Spirito a Ferrara la sostituzione degli arredi delle cucine e degli spazi comuni delle residenze Miramonte a Bologna, ex Hotel Palace a Rimini, Urbinati a Cesena, Santo Spirito e S. Matteo a Ferrara. Si è inoltre, provveduto alla piena funzionalizzazione della residenza Santa Teresa di Ravenna.
Il valore iscritto a bilancio corrisponde al saldo del conto al 31/12/2022, per €. 11.142.272,55 al netto del corrispondente fondo ammortamento, pari a €. 10.578.533.75, pertanto a €. 652.870,46.

Descrizione	Consistenza al 01/01/2022	Variazioni	Valore al 31/12/2022	Fondo Ammortamento	Valore iscritto a bilancio
Mobili e arredi	11.142.272,55	51.131,66	11.193.404,21	10.540.533,75	652.870,46

Voce ABIII 2 2.99

Altri beni materiali

Il conto, sul quale vengono contabilizzate prevalentemente telerie, materassi e biancheria, all'1/1/2022 presentava un saldo di €. 990.110,04. Nel corso del 2022 sono stati acquistati beni per 204.085,51 ed effettuate dismissioni per €. 140.410,37.

L'importo evidenziato corrisponde al saldo del conto al 31/12/2022, per €. 990.110,04 al netto del corrispondente fondo ammortamento, pari a €. 647.533,00. Il valore iscritto a bilancio è di €. 406.251,78.

Nel 2022 sono state sostenute le seguenti spese:

- Indagini geologiche presso la residenza Montebello di Parma per €. 3.563,21;
- Progettazione per la riqualificazione di alcune parti della residenza Fioravanti di Bologna per €. 38.037,87
- Indagini sui distacchi di intonaco e gli sfondellamenti dei solai della residenza Forni di Bologna.

Descrizione	Consistenza al 01/01/2022	Variazioni	Valore al 31/12/2022	Fondo Ammortamento	Valore iscritto a bilancio
Altri beni materiali	990.110,04	63.675,14	1.053.785,18	647.533,40	406.251,78
Progettazione definitiva della ristrutturazione della residenza Montebello di Parma	39.951,97	0,00	39.951,97	39.951,97	-
Progettazione preliminare impianti e opere per la riqualificazione della Mensa Campus di Parma	15.024,24		15.024,24		15.024,24
Progettazione esecutiva per la valorizzazione del Padiglione V. Marchi di Reggio Emilia	119.918,87		119.918,87		119.918,87
Residenza Allegretti: analisi di vulnerabilità sismica	74.056,56		74.056,56	14.811,31	59.245,25
Residenza Montebello: indagini geologiche		3.563,21	3.563,21	712,64	2.850,57
Residenza Fioravanti: progetto di riqualificazione di alcune parti dell'immobile		38.037,87	38.037,87		38.037,87
Residenza Forni: indagini sui distacchi di intonaco e gli sfondellamenti dei solai		3.553,57	3.553,57		3.553,57

Voce A B III 3

Immobilizzazioni in corso e acconti

Al 31/12/2022 il conto in esame è stato movimentato con:

- le spese per la realizzazione di un servizio polifunzionale presso la mensa Campus di Modena per €. 296.717,20 che vengono portate ad incremento del valore dell'immobile;
- le spese per l'adeguamento del sistema di domotica presso la residenza Fioravanti di Bologna per €. 57.104,79
- le spese per la riqualificazione degli impianti presso il servizio ristorativo Campus di Parma per €. 166.689,37 per i quali è prevista la fine lavori nel mese di febbraio 2023;
- le spese per l'avvio dei lavori per la separazione dei contatori dell'immobile Irnerio per €. 2.013,32;
- le spese di avvio per le opere relative alla sostituzione degli ascensori della residenza Carducci di Bologna per €. 3.006,68;
- le spese per il rifacimento dei servizi igienici della residenza Marconi di Bologna per €. 127.844,05

- le spese per il rifacimento della rete idrica della residenza San Filippo Neri di Modena (il termine dei lavori è previsto nei primi mesi del 2023 è verrà valorizzato in conto alle "opere migliorative" previste nel contratto di global service, quindi senza ulteriori oneri a carico di ER.GO).

Descrizione degl immobili	Valore al 01/01/2022	Variazioni		Valore al 31/12/2022
		positive	negative	
Realizzazione servizio polifunzionale presso la Mensa Campus di Modena	238.649,61	58.067,59	296.717,20	0,00
Adeguamento sisitema di domotica presso la residenza Fioravanti di Bologna	14.677,21	42.427,58		57.104,79
Riqualificazione impianti servizio ristorativo Campus Parma		166.689,37		166.689,37
Servizio Ristorativo Bononia: intervento per la separtazione dei contatori		2.013,32		2.013,32
Residenza Carducci: sostituzione delgi ascensori		3.006,68		3.006,68
Residenza Marconi: rifacimento servizi igienici		127.844,05		127.844,05
Residenza San Filippo Neri: rifacimento rete idrica		55.000,00		55.000,00
	253.326,82	**455.048,59**	**296.717,20**	**411.658,21**

Voce A B III 1

Partecipazioni

Nel 2021, con Determinazione 377 del 6/8/202021 ER.GO è entrata nella Società Lepida S.c.p.A. acquistando una quota azionaria del valore di €. 1.000,00. Questa partecipazione dà luogo a molteplici vantaggi, tenuto conto che ER.GO si avvale di molteplici servizi di Lepida (connettività delle residenze, DPO, ecc.).

ATTIVO CIRCOLANTE

Voce CI

Rimanenze

ER.GO gestisce 2 magazzini: uno per le attività di merchandising e uno per i beni di consumo (cancelleria, materiale di consumo informatico e carta).
La valutazione delle rimanenze avviene con metodo FIFO.
La consistenza dei beni oggetto dell'attività di merchandising al 31/12/2022 è €. 27.131,35. Il costo della merce venduta nel 2022, pari a € 1.426,79, è valorizzato nel conto economico.

La consistenza del magazzino dei beni di consumo è di €. 22.506,60. Il costo sostenuto dall'Azienda in relazione al reale utilizzo dei beni è evidenziato nel conto economico per complessivi €. 11.919,26.

Crediti da trasferimenti e contributi

Voce A C II 2 a

Verso amministrazioni pubbliche
Il valore esposto è la somma algebrica dei seguenti crediti:

Regione Emilia Romagna: finanziamento per la realizzazione di misure di orientamento specialistico - Delibera GR 1850/2017	24.600,00
Alma Mater: finanziamento relativo alla urbanizzazione dell'area della residenza Fioravantidi Bologna	138.895,89
UCCMANN Finanziamento per borse di studio 2021/2022	92.000,00
UNIBO: finanziamento per borse di studio CRUI a.a.2022/2023	36.907,00
UNIBO: finanziamento per borse di studio a.a.2022/2023 progetto UNIBO for refugees	88.884,68
UNIBO: finanziamento per borse di studio 2022/2023	574.496,71
UNIFE: finanziamento per borse di studio 2022/2023	129.773,65
UNIMORE: finanziamento per borse di studio 2022/2023	110.671,92
MUR: finanziamento PNRR per Borse di studio - Decreto Direttoriale n. 1974 del 6/12/2022 (Quota 2022)	6.972.442,54
Totale	**8.168.672,39**

Il finanziamento regionale per le misure di orientamento specialistico è già stato incassato nel mese di febbraio.

Per quanto attiene al credito verso l'Università di Bologna per la residenza Fioravanti, la riscossione avviene per tranche in base alle spese di urbanizzazione primaria maturate all'interno del Consorzio Navile.

Il finanziamento UCMANN è stato incassato nel mese di gennaio 2023.

I finanziamenti di UNIBO, di UNIMORE e di UNIFE per le borse di studio sono stati integralmente incassati nel mese di marzo 2023, mentre nel mese di dicembre 2022 è stato incassato quello di UNIPR.

Il finanziamento PNRR per le borse di studio è stato disposto con Decreto Direttoriale MUR n. 1974 del 6/12/2022 per €. 27.889.757,98. L'importo riportato nella tabella corrisponde alla quota 2022 e la corrispondente prima rata di borse di studio è stata pagata nel mese di dicembre.

Voce A C II 3

Crediti verso clienti e utenti

L'importo esposto comprende crediti per la vendita di servizi e crediti derivanti dall'attività di controllo, al netto del Fondo crediti di dubbia e difficile esigibilità, come sotto specificato.

I crediti per la vendita di servizi si riferiscono per €.566.485.47 a crediti nei confronti degli studenti e per €. 108.481,24 a crediti verso imprese e partners istituzionali.

Crediti per la vendita di servizi		674.966,71
Crediti da canoni, concessioni, diritti reali		61.241,04
Crediti da proventi derivanti dalle attività dalle e repressione delle irregolarità e degli illeciti da famiglie in seguito all'attività di controllo		6.143.823,82
Fondo crediti di dubbia e difficile esazione	-	1.870.856,10
Totale		5.009.175,47

Voce A C II 4 c

Altri crediti

La voce esposta si riferisce a crediti sorti con riferimento al rimborso delle spese da parte di altri soggetti, quali i gestori di alcuni servizi e al rimborso dei danni da parte degli studenti ai sensi del Regolamento delle Residenze.

Crediti sorti in relazione al rimborso delle spese di gestione degli immobili da parte dei gestori dei servizi aziendali	365.808,97
Crediti sorti in relazione ad attività svolte per l'Università di Bologna	34.200,00
Crediti solti in relazione alle attività di valorizzazione del patrimonio	61.241,04
Crediti relativi al rimborso dei danni da parte degli studenti ai sensi del Regolamento delle Residenze.	17.979,32
Crediti relativi al rimborso del personale in comando	-
Totale	**495.280,35**

Voce A IV 1 a

Disponibilità liquide

Il saldo del conto di Tesoreria al 31/12/2022 ammonta a €. 68.829.689,26.

Voce A IV 2

Altri depositi bancari e postali

ER.GO è titolare di un conto corrente ove confluiscono gli incassi che avvengono tramite bancomat, carte di debito e carte di credito, di un conto relativo all'e-commerce e di un conto corrente postale. Le giacenze di questi conti sono prelevate e versate sul conto di tesoreria.

Viene evidenziato in questa voce, anche se non disponibile, il saldo del conto acceso presso UNICREDIT Banca SPA a garanzia dei prestiti annualmente destinati agli studenti sulla base di uno specifico bando di concorso risalente all'a.a. 2017/2018. L'intervento non è più stato riproposto negli anni accademici successivi, ma il fondo dovrà rimanere a garanzia dei prestiti fino al 31/09/2028.

Di seguito il dettaglio della voce:

	Saldo al 31/12/2022
Conto corrente 3179 - POS -	117.023,98
Conto corrente 3191 @commerce	11.137,50
CCP 92403345	7.259,98
Conto Unicredit	50.372,24
Mastercard	1.000,00
	186.793,70

RATEI E RISCONTI

I ratei attivi rilevano entrate maturate ma non ancora conseguite.
I risconti attivi sono relativi a costi già sostenuti, tuttavia di competenza del futuro esercizio. Fra questi €. 25.159.249,00 si riferiscono alla quota di borse di studio pagata anticipatamente (nel 2021 €. 17.484.674,50).
La borsa di studio è assegnata per anno accademico mentre il bilancio registra costi e ricavi per anno solare. In particolare, considerando una decorrenza dell'anno accademico da ottobre di un anno a settembre di quello successivo, l'importo della borsa incide per il 25% sul primo anno e per il 75% sull'anno successivo. Quindi, la prima rata di borsa, che viene pagata nel mese di dicembre, è composta anche da una quota dell'anno successivo.

La variazione fra il valore esposto nel 2021 e quello rilevato nel presente bilancio è pari a + €. 7.751.928,63 come evidenziato nella tabella sottostante:

	2021	**2022**	**Differenza**
Ratei attivi	342.639,13	271.292,31 -	71.346,82
Risconti attivi	118.685,66	130.569,66	11.884,00
Bds pagate anticipatamente	17.484.674,50	25.159.249,00	7.674.574,50
Costi sospesi opere migliorative global	-	136.816,95	136.816,95
	17.945.999,29	25.697.927,92	7.751.928,63

La variazione è dovuta principalmente alla quota di borsa di studio pagata anticipatamente nel mese di dicembre. La spesa complessiva per borse di studio in denaro, per l'a.a. 2022/2023, ammonta a €. 115.745.939,37 (nel 2022 €. 84.048.766,28), oltre al rimborso della tassa regionale per €.3.801.700,00.

Voce P B3

Fondi rischi e oneri

La voce è così composta:

F.do contributi in denaro	3.823,01
F.do oneri futuri beni in dismissione	64.000,00
Fondo per interventi di manutenzione straordinaria	1.333.000,00
Totale	1.400.823,01

Il Fondo contributi in denaro è stato costituito a fronte di un contributo dell'Università di Bologna per la gestione di un bando per contributi destinati a studenti disabili.
Nel 2022 UNIBO ha pubblicato un bando per contributi mobilità 2021/2022 con una spesa, valorizzata nel conto economico, pari a €. 549,98.

Il Fondo per interventi di manutenzione straordinaria è stato creato per fare fronte alle opere di miglioramento e conservazione dell'ingente patrimonio immobiliare in uso.
Gli interventi di manutenzione straordinaria sugli immobili rappresentano per l'Azienda una priorità di spesa, non solo per preservare gli standard qualitativi in essere, ma anche per garantire adeguate condizioni di sicurezza.

Voce P D

Debiti

I debiti evidenziati alla voce PD2, sono esigibili entro il 2023 per €. 3.797.511,39 in quanto relativi a spese di funzionamento di ER.GO. Per €. 1.081.120,86 riguardano, invece, depositi cauzionali versati dagli studenti al momento dell'assegnazione dell'alloggio e rimborsati al momento di uscita dalle residenze, previa verifica dell'assenza di danni.

		Entro 12 mesi	Da 1 a 5 anni	Oltre i 5 anni
D2	Debiti verso fornitori	3.797.511,39	1.081.120,86	
D4b	Debiti per trasferimenti e contributi: altre amministrazioni pubbliche		7.025.600,00	
D5a	Altri debiti: tributari	185.749,85		

I debiti evidenziati alla voce PD4b sono relativi alla quota di compartecipazione agli investimenti candidati ai cofinanziamenti ministeriali, nell'ambito dei bandi Ministeriali ex L. 338/2000.

.

Voce P D 5 a

Debiti tributari

ER.GO svolge attività commerciale ai fini IVA nell'ambito dei servizi residenziali. Tale attività, svolta in esenzione d'imposta ai sensi dell'articolo 10 DPR. 633/72 e succ. modificazioni e integrazioni, genera una percentuale di pro-rata da applicare all'IVA acquisti. La percentuale viene calcolata in sede di dichiarazione IVA annuale e applicata nell'esercizio successivo come percentuale provvisoria.
Ai sensi del D.L. 50/2017, convertito in L. 21 giugno 2017, n. 96, a decorrere dall'1/1/2017 ER.GO è soggetta al regime di split payment. Di conseguenza, mensilmente, viene versata l'IVA rilevata sulle fatture di acquisto. Nello specifico l'IVA relativa alle fatture che rientrano nell'attività commerciale viene versata in sede di liquidazione mensile, mentre l'IVA sulle fatture che rientrano nell'attività istituzionale viene versata mensilmente secondo le procedure ministeriali.
Al 31/12/2022 è stato rilevato il debito IVA risultante dalla dichiarazione 2021. Il debito deriva dalla percentuale di pro-rata, che è passata dal 7% al 3%, con il conseguente ricalcolo di tutta l'IVA portata a credito del 2022 e determinando un costo per IVA indetraibile pari a €. 108.419,00.
L'importo del debito IVA rideterminato in sede di dichiarazione, pari a €. 108.419,00, unitamente al saldo del mese di dicembre per €. 77.330,82 sono stati versati rispettivamente nel mese di marzo e nel mese di gennaio 2023.

IVA a debito	9.832,37
IVA a debito reverse charge	63.624,61
IVA a debito split payment commerciale	165.587,72
Totale IVA a debito	239.044,70
IVAa credito	16.051,02
Acconto IVA versato	191.713,65
Totale IVA a credito	207.764,67
Liquidazione mese di dicembre	**31.280,03**
Vesamento IVA split Istituzionale	**46.050,82**
Ricalcolo prorata da dichiarazione	108.419,00
A debito esercizio 2022	**185.749,85**

La dichiarazione Mod. IVA 2023 è stata predisposta e inviata dal consulente fiscale di ER.GO e verrà trasmessa all'Agenzia delle Entrate entro il 2/05/2023.

Voce P E I

Alla voce Ratei passivi sono evidenziati costi maturati ma non ancora sostenuti quali, ad esempio, borse di studio, contributi finanziari, costi del personale, utenze, ecc.

Voce P E II

Con la voce Risconti passivi vengono rinviati al futuro esercizio ricavi già conseguiti. In particolare viene riscontata una parte dell'introito dei principali finanziamenti vincolati alle borse di studio (Tassa regionale, Fondo Nazionale Integrativo, PNRR) per farli coincidere con il valore della relativa spesa. Infatti, come abbiamo detto nel paragrafo dei ratei e risconti attivi, le borse di studio vengono erogate per anno accademico, mentre il bilancio viene compilato per anno solare.
Le altre voci oggetto di risconto sono anch'esse connesse all'erogazione delle borse di studio come il rimborso delle spese sostenute per il servizio CAAF da parte degli studenti e della quota di borsa di studio convertita in servizi di ristorazione. Il rimborso delle spese per il servizio CAAF e la quota di borsa convertita in servizio ristorativo sono trattenute dalla prima rata di borsa di studio, mentre i costi dei pasti vengono sostenuti nell'esercizio successivo.

La quota ancora da riscontare in relazione ai contributi agli investimenti ammonta a €. 37.776.125,17 con la seguente specificazione:

	2022
Finanziamento Carducci	1.138.041,32
Finanziamento Galvani	106.118,34
Finanziamento Malpighi	113.042,05
Finanziamento Fioravanti	11.639.659,10
Finanziamento Urbinati	645.155,10
Finanziamento Forni	132.991,41
Finanziamento Sassi Masini	3.748.705,99
Finanziamento Mensa Veneta	14.969,22
Finanziamento Santo Spirito	1.134.358,51
Finanziamento Casa della studentessa	57.774,57
Finanziamento Coramari	36.600,00
Finanziamento Allegretti	2.274.355,19
Finanziamento San Filippo Neri	7.852.516,19
Finanziamento Serv. Ristorativo Campus Modena	100.000,00
Finaniamento Villa Marchi	2.508.481,84
Finanziamento San Pancrazio	3.414.390,41
Finanziamento Volturno	2.600.373,31
Finanziamento mensa Campus - PR -	252.661,05
Finanziamento Scuderie	5.931,57

Garanzie prestate:

Ai sensi dell'articolo 12 della Convenzione tra il Comune di Bologna e gli Attuatori del Piano Particolareggiato di Iniziativa pubblica relativo alla Zona Integrata di Settore R5.2 "Navile" (ex Mercato Ortofrutticolo), nel 2010 i Soggetti Attuatori e gli aventi causa a qualunque titolo del Comune furono obbligati a riunirsi in Consorzio per la realizzazione delle opere di urbanizzazione di competenza del Piano.

E' stato pertanto costituito il "Consorzio Mercato Navile" con lo scopo di realizzare le opere di urbanizzazione dell'area sulla quale è stata realizzata la residenza Fioravanti.
ER.GO fa parte del Consorzio in quanto titolare del diritto di superficie dell'area su cui sorge la residenza Fioravanti, acquisito a titolo gratuito dall'Alma Mater Studiorum per la durata di quaranta anni rinnovabili.
La partecipazione al Consorzio comporta a carico dei consorziati le spese per la realizzazione delle opere di urbanizzazione, calcolati in proporzione alla superficie utile di competenza (per ER.GO mq. 6.500, pari a 79,61 millesimi).
A garanzia degli obblighi assunti i soggetti attuatori hanno costituito a favore del Comune un'apposita fidejussione a prima richiesta, per un importo pari al 130% dell'importo delle opere da realizzare. ER.GO ha pertanto stipulato con l'Istituto Tesoriere una polizza fidejussoria per €. 2.643.542,39.
In un secondo momento, con delibera del Consiglio direttivo del Consorzio, assunta nella riunione dell'08/04/2011, ai sensi dell'art.7 "Obblighi dei consorziati" dello Statuto, veniva posto a carico dei singoli consorziati l'obbligo di prestare a favore dello stesso Consorzio, ciascuno in proporzione alle quote millesimali di partecipazione, una garanzia fidejussoria, assicurativa o bancaria a prima richiesta, per un importo complessivamente pari a €. 6.000.000,00, a garanzia dei pagamenti delle spese sostenute per l'esecuzione dei lavori di urbanizzazione.
Sulla base della propria quota di partecipazione pari a 79,61 millesimi, ER.GO ha prestato una garanzia fideiussoria tramite l'Istituto Tesoriere, Cassa di Risparmio di Bologna, per un importo iniziale di €. 451.000,00, tale da soddisfare pienamente le condizioni già definite dagli organi del Consorzio.
Nel 2019 il Comune di Bologna, sulla base della verifica dello stato di avanzamento dei lavori, che risulta collaudato per il 53,97% delle opere di urbanizzazione primaria, ha autorizzato la riduzione della polizza da €. 2.643.542,39 a €. 1.317.591,51.
Sempre nel 2019 il Consorzio Mercato Navile ha autorizzato una riduzione della Polizza 05010/8200/01028744 da €. 451.000,00 ad €. 225.000,00 per ulteriori due anni.
Nel 2021 e nel 2022 non ci sono state variazioni alle polizze in questione.

IL CONTO ECONOMICO

Nella voce A3a "Trasferimenti correnti" - €. 113.025.466,78- sono evidenziati:

- il finanziamento regionale per il funzionamento di ER.GO per €. 20.000.000,00;
- il finanziamento regionale derivante dal gettito della Tassa regionale per le borse di studio per complessivi €. 29.688.757,81 incassati tramite le Università e la Regione Emilia Romagna;
- il Fondo Nazionale Integrativo per le borse di studio per €. 36.331.006,36;
- il finanziamento regionale sul FSE di €. 9.000.000,00 per l'erogazione di borse di studio;
- il finanziamento PNRR per le borse di studio 2022/2023 per €. 6.972.442,54;
- i seguenti finanziamenti destinati all'erogazione di borse di studio, per un totale di €. 1.365.507,09:
    - il finanziamento di €. 43.770,20 per l'erogazione di borse di studio agli studenti del progetto UNICORE di cui €. 8.326,00 € da parte dell'Università di Bologna, €. 14.100,00 da parte dell'Università di Modena e Reggio Emilia ed €. 21.244,20 da parte dell'Università di Parma;
    - il finanziamento di €.113.884,68 da parte dell'Università di Bologna per l'erogazione di borse di studio a studenti in stato di protezione internazionale;
    - il finanziamento di €.36.907,00 per l'erogazione di borse di studio agli studenti vincitori della borsa CRUI, da parte dell'Università di Bologna;
    - il finanziamento di €. 27.000,00 per l'erogazione di contributi finanziari a studenti ucraini di cui €. 12.000,00 dall'Università di Bologna ed €. 15.000,00 dall'Università di Parma;
    - il finanziamento dell'Unione dei Comuni Modenesi Area Nord per €. 92.000,00;
    - il finanziamento di €. 2.000,00 da parte del Rotary club di Cento di Ferrara;
    - i finanziamenti dell'Università di Modena per borse di studio "Formula 1" per complessivi €. 49.945.22, di cui €. 23.393,22 per l'a.a. 2021/2022 ed €. 26.552,00 per l'a.a. 2022/2023;
    - il finanziamento di €. 1.000.000,00 per l'erogazione delle borse di studio a.a. 2022/2023 di cui:
        - €. 574.496,71 da parte di UNIBO;
        - €. 129.773,65 da parte di UNIFE;
        - €. 110.671,92 da parte di UNIMORE;
        - €. 185.057,71 da parte di UNIPR;
- I seguenti finanziamenti destinati all'erogazione di contributi finanziari, per un totale di €. 3.295.271,98:
    - il finanziamento regionale a valere sul Fondo per la disabilità per €.2.500.000,00;
    - il finanziamento dell'Università di Bologna per l'erogazione di contributi a studenti disagiati per €. 668.000,00;
    - i finanziamenti dell'Università di Bologna per l'erogazione di contributi a studenti disabili per €. 101.549,98;
    - il finanziamento di €. 10.000,00 da parte di NEOTRON;
    - il finanziamento per le collaborazioni a tempo parziale sulla base dei protocolli MUNER per complessivi €. 15.722,00, di cui €. 10.936,00 da parte dell'Università di Modena e Reggio Emilia ed €. 4.886,00 da parte dell'Università di Parma.
- il finanziamento regionale per l'erogazione dei libri di testo nell'ambito del diritto allo studio scolastico per €. 6.360.348,00;
- l'introito derivante da un'attività di valorizzazione economica di alcuni spazi di ER.GO con la Società Idea Link S.r.L per complessivi €. 12.132,00.

Alla voce A3b "Quota annuale dei contributi agli investimenti" è valorizzata la quota 2022 relativa ai finanziamenti regionali e di Terzi per interventi sul patrimonio immobiliare.
Di seguito il dettaglio della voce:

Quota finanziamenti in conto capitale	Bologna e Romagna	Ferrara	Modena e Reggio Emilia	Parma	Totale
Carducci	63.077,15				63.077,15
Malpighi	7.259,32				7.259,32
Galvani	8.477,39				8.477,39
Urbinati	37.950,30				37.950,30
Forni	6.489,27				6.489,27
Sassi Masini	190.610,15				190.610,15
Fioravanti	520.081,77				520.081,77
Servizio Ristorativo Veneta	14.954,92				14.954,92
Servizio ristorativo Scuderie	5.931,55				5.931,55
Santo Spirito		52.870,08			52.870,08
Casa della studentessa		2.883,52			2.883,52
Coramari		1.800,00			1.800,00
Allegretti			111.749,71		111.749,71
San Filippo Neri			353.548,37		353.548,37
Vulturno				208.183,72	208.183,72
San Pancrazio				200.214,27	200.214,27
Villa Marchi			99.019,02		99.019,02
Servizio ristorativo Campus				11.230,27	11.230,27
	854.831,82	**57.553,60**	**564.317,10**	**419.628,26**	**1.896.330,78**

Nella voce A4a "Proventi derivanti dalla gestione dei beni"- €. 68.481,04 -, sono evidenziate le attività di valorizzazione del patrimonio immobiliare che prevedono la concessione a titolo oneroso di alcuni locali di uso comune, delle palestre, dei garage e cantine ubicati presso gli immobili in proprietà/uso di ER.GO.

Nel 2022 in particolare:

a Bologna:
- la concessione di spazi presso la residenza Fioravanti per eventi di soggetti esterni con un ricavo di €. 170,00;
- la locazione di una porzione del lastrico solare della residenza Carducci con un ricavo di €. 9.828,02;
- la locazione di un garage presso la residenza Marconi con un ricavo di €. 1.053,52;

a Forlì:
- alcuni spazi comuni della residenza Sassi Masini, sono stati messi a disposizione del Campus e del CUS, come sale studio e palestra per un importo di €. 10.450,00;

a Rimini:

- presso l'ex Hotel Palace, sono state concesse aule, sale di lettura e palestra al Campus e al CUS con un ricavo pari a €. 250,00. Alcune aule sono state concesse alla Libera Accademia delle Belle Arti con un ricavo pari a €. 19.500,00.

a Modena:

- presso la residenza San Filippo Neri, grazie alla convenzione con la Fondazione omonima, con il Comune e la Provincia di Modena per la concessione degli spazi disponibili, sono stati realizzati ricavi per €. 2.100,00;

a Parma:

- sono stati percepiti canoni relativi alla locazione di garage presso le residenze Montebello e Casalegno per complessivi €. 2.207,13;
- la locazione di una porzione del lastrico solare della residenza Ulivi ha portato introiti per €. 12.422,37 che, con gli introiti per la locazione del lastrico solare della residenza Volturno per €.10.500,00, sono stati destinati integralmente all'erogazione di borse di studio.

Nella voce A4b "Ricavi della vendita dei beni" - €. 2.492,70 - sono stati rilevati i ricavi dell'attività di merchandising.
Il saldo positivo di tale attività, pari a €. 1.065,91, viene destinato per €. 401,02 ad una iniziativa proposta dal CUG di ER.GO a sostegno del nuovo "Sportello universitario contro la violenza di genere" aperto dall'Università di Bologna e gestito dall'Associazione Casa delle Donne per non subire violenza di Bologna e per 664,89 all'erogazione di borse di studio.

Nella voce A4c "Ricavi e proventi dalla prestazione di servizi" €. 10.270.069,22 – sono stati rilevati:

- i proventi derivanti dai servizi per l'accoglienza (residenziali e ristorativi) per €. 9.117.282,10, di cui €. 17.048,72 relativi ad esercizi precedenti;
- i proventi derivanti dalle attività di controllo effettuate per conto delle Università per complessivi €.32.000,00;
- i proventi derivanti dalla gestione dei bandi di concorso per conto delle Università di Bologna, di Modena e Reggio Emilia e di Parma per complessivi €. 224.869,79;
- i proventi derivanti dalla gestione di sale studio e del Collegio di Eccellenza da parte dell'Università di Bologna per €. 895.517,33.

Alla voce A7 "Incrementi di immobilizzazioni per lavori interni" come evidenziato alla voce "software" dello stato patrimoniale, sono state valorizzate le implementazioni del software ***Dossier Utente*** per €. 11.530,36.

Nella voce A8 "Ricavi diversi" €. 11.088.873,95 sono stati rilevati:

- gli introiti, per complessivi €. 27.196,72, derivanti dall'installazione di distributori automatici di bevande calde e fredde e di snack sia presso le sedi amministrative, sia presso le residenze universitarie.

- gli indennizzi dell'assicurazione per complessivi €. 38.024,66 di cui:

- €. 2.582,94 per rimborso dei danni a seguito di un allagamento presso il servizio ristorativo Campus di Parma;
- €. 31.764,00 per rimborso dei danni a seguito dei una grandinata che ha prodotto danni presso le residenze Carducci e Larga di Bologna, San Filippo Neri, Donati, Allegretti di Modena;
- € 451,40 per il ripristino di un lampioncino a terra della residenza Fioravanti di Bologna, danneggiato da un furgone in manovra;
- € 1.298,32 per il ripristino della sbarra di entrata della residenza Allegretti di Modena danneggiato da un autoarticolato in manovra;
- €. 1.928,00 per rimborso dei danni conseguenti una effrazione presso il servizio ristorativo Navile di Bologna;

- gli introiti derivanti dalla revoca delle borse di studio per complessivi 3.829.071,42, di cui €. 1.000.00,00 sono fondi vincolati che alimentano il Fondo di rotazione di cui all'articolo 11, comma 1 L.R.15/2007 e succ. modif. e integr. Il Fondo di rotazione è totalmente reinvestito in borse di studio.;

- i rimborsi delle spese per utenze e delle spese di gestione degli immobili per complessivi €. 497.806,55, come di seguito specificato:

Bologna	Immobile Via Zamboni 25	118.869,33
Bologna	Immobile Piazza Puntoni	15.163,94
Ferrara	Residenza Santa Lucia	221.398,42
Ferrara	Residenza Santo Spirito	2.500,00
Ferrara	Servizio ristorativo Giovecca	70.874,86
Ferrara	Servizio ristorativo Pacifico	13.000,00
Parma	Immobile Grossardi	56.000,00

- il rimborso delle spese sostenute per la verifica periodica degli impianti elettrici e degli impianti elevatori che, ai sensi del vigente contratto di Global service, sono poste a carico del gestore. Nel 2022 sono state addebitate al gestore spese per complessivi €. 8.809,42.

- il rimborso dell'IMU pagata per il servizio ristorativo Scuderie, da parte del gestore, per €. 7.914,00;

- il rimborso delle spese per l'utilizzo del servizio di connettività presso la residenza Campus di Modena per €. 1.307,38 da parte della società Campus S.r.l.;

- il rimborso delle spese relative all'imposta di bollo e altri oneri amministrativi per complessivi €. 2.348,80 da parte dei partners contrattuali;

- il rimborso delle spese sostenute per il rinfresco di Natale da parte della Direttrice per €. 770,00;

- il rimborso delle spese per il servizio di compilazione delle domande di benefici prestato dai CAAF convenzionati, da parte degli studenti idonei alla borsa di studio per complessivi €. 9.579,00;

- il rimborso delle spese sostenute per gli studenti disabili da parte dell'Università di Bologna, e da parte delle famiglie degli studenti interessati per complessivi €. 33.409,00;

- il rimborso delle spese per danni arrecati dagli studenti, assegnatari di alloggio per €. 24.252,03;
- penali che riguardano i servizi abitativi per uscite anticipate, tardati pagamenti, violazioni del regolamento delle residenze, complessivamente pari a €. 19.865,15;
- le penali relative alle borse di studio, così come disciplinate dal bando di concorso, in esito alle attività di controllo, per €. 290.260,14;
- le penali applicate per inadempienze contrattuali dei fornitori per complessivi €. 4.500,00;
- gli introiti derivanti dall'applicazione delle spese e interessi sui crediti inviati al concessionario per la riscossione per complessivi €. 54.831,95;
- il recupero di una quota del costo dei servizi utilizzati dagli studenti idonei alla borsa di studio per €. 6.166.991,88;
- i minori oneri stipendiali di cui alle trattenute ex L. 133/2008 e agli scioperi per €.1.818,58;
- il rimborso delle spese di personale in comando per complessivi €.46.443,96;
- i rimborsi INAIL per €.14.363,13;
- i rimborsi di utenze a seguito di conguagli per €. 1.409,95;
- i rimborsi di spese sostenute nell'esercizio precedente per €. 7.900,23.

Alla voce B 9 "Acquisti di materie prime e/o beni di consumo" sono stati rilevati i costi di carta, cancelleria, stampati, materiale di consumo, materiale per strumenti informatici, il costo dei beni oggetto dell'attività di merchandising, nonché i costi sostenuti per l'acquisto di materiale sanitario per complessivi €. **45.063,77**.

Alla voce B 10 "Prestazioni di servizi" sono stati rilevati i seguenti costi, di cui €. 29.170,45 relativi ad esercizi pregressi:

Compensi Collegio dei revisori e al Comitato	26.644,80
Costi di missione e trasferta	13.060,84
Costi per la formazione (compresa la formazione ex L. 626)	13.267,20
Aggi di riscossione relativi ai crediti incassati tramite il Concessionario Nazionale	4.872,46
Utenze (Gas, acqua, teleriscaldamento, energia elettrica)	5.502.080,90
Telefonia fissa e mobile	89.715,10
Spese condominiali	218.078,32
Costi relativi alla conduzione degli immobili e degli impianti (pulizie, portierato, facchinaggio, conduzione immobili e manutenzione ordinaria)	8.976.014,77
Servizi informatici	439.760,45
Prestazioni di servizio di natura legale, contabile e previdenziale	26.615,11
Pubblicazione gare d'appalto	6.433,25
Pasti agli studenti	1.810.481,51
Analisi merceologiche degli alimenti	8.477,85
Servizi finanziari	143.416,94
Quote associative	2.520,00
Spese per servizi CAAF per gli studenti (compreso diritto allo studio scolastico)	137.302,30
Altri servizi per gli studenti	207.067,32
Altri servizi amministrativi	49.364,58
Interventi economici per il personale	107.683,30

Alla voce B 11 "Utilizzo beni di terzi" sono stati rilevati i seguenti costi:

Canoni di locazione	2.387.701,19
Noleggio attrezzature	72.108,81
Licenze d'uso applicativi	46.471,71

Alla voce B 12 "Trasferimenti e contributi" sono stati rilevate le borse di studio e i contributi economici per €. 103.433.848,57.

Vengono rilevati in questa voce anche:

- il contributo relativo alla convenzione tra ER.GO, il Comune di Piacenza e ASP Collegio Morigi - De Cesaris per lo sviluppo e la promozione dei servizi del diritto allo studio e dell'accoglienza nella sede di Piacenza per gli studenti del Politecnico di Milano e dell'Università Cattolica iscritti ai corsi della sede di Piacenza per complessivi €. 155.000,00;
- il contributo di €. 1.000,00 al corso "Simulazione d'impresa" della Scuola di Economia, Management e Statistica dell'Università di Bologna.

I contributi economici/borse di studio complessivamente rivolti agli studenti ammontano a complessivi €. 96.917.500,57 registrando un aumento, rispetto al 2021, dell'11,99 %.

In questa voce sono compresi anche i contributi per i libri di testo nell'ambito del diritto allo studio scolastico, trasferiti ai Comuni nel mese di gennaio 2022, secondo il riparto di cui alla delibera GR 2137/2021, per complessivi €. 6.360.348,00.

Alla voce B 13 "Personale" sono stati rilevati costi per complessivi €. 7.505.463,47 - di cui €. 5.690.908,74 relativi alle retribuzioni.

Alla voce B14 "Ammortamenti e svalutazioni" sono inseriti gli importi di cui si è dato conto nei paragrafi relativi alle Immobilizzazioni.

Alla voce B 18 Alla "Oneri diversi di gestione" sono stati rilevati i seguenti costi:

Assicurazioni	117.015,70
Rimborso rette	179.629,88
Rimb. Pasti	971,10
Imposte e tasse	608.568,94
IRAP	475.754,47
IVA Indetraibile	108.419,00

I valori evidenziati comprendono costi relativi ad esercizi pregressi per €. 77.351,03.

Alla voce C19c "Proventi finanziari da altri soggetti" è valorizzata la quota 2022 di interessi attivi maturati sul conto di Tesoreria, per complessivi €. 15,40.

Alla voce E25 "Oneri straordinari" sono evidenziate le risultanze delle dismissioni

RENDICONTO GENERALE PER L'ESERCIZIO 2022

Volume 2 di 2

r_emiro.Giunta - Prot. 07/04/2023.0344835.E

RENDICONTO GENERALE PER L'ESERCIZIO 2022

Elenco analitico delle variazioni di bilancio

r_emiro.Giunta - Prot. 07/04/2023.0344835.E

PARTE ENTRATA

ELENCO DELLE VARIAZIONI APPORTATE AL BILANCIO DI PREVISIONE

COMPETENZA

CASSA

r_emiro.Giunta - Prot. 07/04/2023.0344835.E

RIEPILOGO DELLE VARIAZIONI APPORTATE AL BILANCIO DI PREVISIONE
PARTE ENTRATA
COMPETENZA

VARIAZIONI IN AUMENTO		
	- DA DETERMINE DEL DIRETTORE	72.750.294,45
	- DA DETERMINE DEI DIRIGENTI	0,00
	TOTALE DELLE VARIAZIONI IN AUMENTO	**72.750.294,45**
VARIAZIONI IN DIMINUZIONE		
	- DA DETERMINE DEL DIRETTORE	-3.087.154,39
	- DA DETERMINE DEI DIRIGENTI	
	TOTALE DELLE VARIAZIONI IN DIMINUZIONE	**-3.087.154,39**
TOTALE VARIAZIONE NETTA DELL'ENTRATA DI COMPETENZA 2022		**69.663.140,06**

r_emiro.Giunta - Prot. 07/04/2023.0344835.E

RIEPILOGO DELLE VARIAZIONI APPORTATE AL BILANCIO DI PREVISIONE
PARTE ENTRATA
CASSA

VARIAZIONI IN AUMENTO		
	- DA DETERMINE DEL DIRETTORE	123.196.288,34
	- DA DETERMINE DEI DIRIGENTI	0,00
	TOTALE DELLE VARIAZIONI IN AUMENTO	**123.196.288,34**
VARIAZIONI IN DIMINUZIONE		
	- DA DETERMINE DEL DIRETTORE	**-3.546.766,67**
	- DA DETERMINE DEI DIRIGENTI	0,00
	TOTALE DELLE VARIAZIONI IN DIMINUZIONE	**-3.546.766,67**
TOTALE VARIAZIONE NETTA DELL'ENTRATA DI CASSA 2022		**119.649.521,67**

r_emiro.Giunta - Prot. 07/04/2023.0344835.E

VARIAZIONI AL BILANCIO DI COMPETENZA E CASSA
Delibera D 79 del 08/02/2022

ER.GO

Codice	Entrate - Oggetto	Prev. iniziale compet. (b - a) Importo variazione (a)	2022 Prev. esecutive di competenza alla data di produzione della stampa (b)	Prev. iniziale cassa (d - c) Importo variazione (c)	2022 Prev. esecutive di cassa alla data di produzione della stampa (d)
E 02.00.0000	TITOLO 2 - Trasferimenti correnti				
E 02.00.0000	CAP.53.000 FINANZIAMENTI DIVERSI DA ENTI PUBBLICI	0,00		0,00	
		39.636,00		39.636,00	
		734.250,00	773.886,00	734.250,00	773.886,00
E 02.00.0000	CAP.54.000 FINANZIAMENTI PER IL DIRITTO ALLO STUDIO SCOLASTICO	0,00		0,00	
		5.774.637,70		5.774.637,70	
		893.765,40	6.668.403,10	893.765,40	6.668.403,10
E 02.00.0000	Totale TITOLO 2 - Trasferimenti correnti	0,00		0,00	
		5.814.273,70		5.814.273,70	
		1.628.015,40	7.442.289,10	1.628.015,40	7.442.289,10
E 00.00.0000	TOTALE ENTRATA	0,00		0,00	
		5.814.273,70		5.814.273,70	
		1.628.015,40	7.442.289,10	1.628.015,40	7.442.289,10

r_emiro.Giunta - Prot. 07/04/2023.0344835.E

VARIAZIONI AL BILANCIO DI COMPETENZA E CASSA
Delibera D 256 del 26/04/2022

ER.GO

Codice	Entrate - Oggetto	Prev. iniziale compet. (b - a) Importo variazione (a)	2022 Prev. esecutive di competenza alla data di produzione della stampa (b)	Prev. iniziale cassa (d - c) Importo variazione (c)	2022 Prev. esecutive di cassa alla data di produzione della stampa (d)
E 00.00.0000	CAP.0.001 AVANZO	9.645.100,00		0,00	
		9.645.100,00		0,00	
		2.594.488,21	12.239.588,21	0,00	0,00
E 00.00.0000	CAP.0.010 FONDO DI CASSA	0,00		25.006.374,04	
		0,00		25.006.374,04	
		0,00	0,00	48.304.646,28	73.311.020,32
E 02.00.0000	TITOLO 2 - Trasferimenti correnti				
E 02.00.0000	CAP.50.000 FINANZIAMENTI DA SOGGETTI PUBBLICI PER EROGAZIONE DI BORSE DI STUDIO	96.000,00		96.000,00	
		1.340.113,87		1.340.113,87	
		23.393,22	1.363.507,09	937.454,36	2.277.568,23
E 02.00.0000	CAP.51.000 FINANZIAMENTI DA IMPRESE PER L'EROGAZIONE DI BORSE DI STUDIO	2.000,00		2.000,00	
		2.000,00		2.000,00	
		10.000,00	12.000,00	10.000,00	12.000,00
E 02.00.0000	CAP.58.000 FINANZIAMENTI PER ATTIVITA' DI ORIENTAMENTO	0,00		-90.366,01	
		0,00		-90.366,01	
		0,00	0,00	90.366,01	0,00
E 02.00.0000	CAP.59.000 FINANZIAMENTI REGIONALI PER ATTIVITA' DI ORIENTAMENTO AL LAVORO	0,00		33.000,00	
		0,00		33.000,00	
		0,00	0,00	-33.000,00	0,00
E 02.00.0000	Totale TITOLO 2 - Trasferimenti correnti	98.000,00		40.633,99	
		1.342.113,87		1.284.747,86	
		33.393,22	1.375.507,09	1.004.820,37	2.289.568,23
E 03.00.0000	TITOLO 3 - Entrate extratributarie				
E 03.00.0000	CAP.65.000 PROVENTI DERIVANTI DALLA GESTIONE DEI SERVIZI RESIDENZIALI	6.800.000,00		7.645.517,43	
		7.325.000,00		8.170.517,43	
		0,00	7.325.000,00	-152.391,59	8.018.125,84

r_emiro.Giunta - Prot. 07/04/2023.0344835.E

VARIAZIONI AL BILANCIO DI COMPETENZA E CASSA
Delibera D 256 del 26/04/2022

ER.GO

Codice	Entrate - Oggetto	Prev. iniziale compet. (b - a) Importo variazione (a)	2022 Prev. esecutive di competenza alla data di produzione della stampa (b)	Prev. iniziale cassa (d - c) Importo variazione (c)	2022 Prev. esecutive di cassa alla data di produzione della stampa (d)
E 03.00.0000	CAP.70.000 PROVENTI DERIVANTI DALLA GESTIONE DEI SERVIZI DI RISTORAZIONE	20.000,00		80.000,00	
		14.340,85		74.340,85	
		0,00	14.340,85	12.239,41	86.580,26
E 03.00.0000	CAP.100.000 INTERESSI ATTIVI SUL CONTO DI TESORERIA	50,00		100,00	
		11,38		61,38	
		0,00	11,38	-37,18	24,20
E 03.00.0000	CAP.106.000 VALORIZZAZIONE DEL PATRIMONIO IMMOBILIARE	80.000,00		80.000,00	
		95.394,28		95.394,28	
		25.692,75	121.087,03	64.187,23	159.581,51
E 03.00.0000	CAP.110.000 POSTE RETTIFICATIVE DELLE SPESE DI FUNZIONAMENTO DELL'APPARATO AMMINISTRATIVO	41.000,00		42.000,00	
		32.526,86		33.526,86	
		0,00	32.526,86	-758,75	32.768,11
E 03.00.0000	CAP.150.000 COMPARTECIPAZIONE ALLE SPESE PER LA GESTIONE DI ATTIVITA' A FAVORE DI STUDENTI DISABILI	36.200,00		53.200,00	
		33.409,00		50.409,00	
		0,00	33.409,00	-8.961,00	41.448,00
E 03.00.0000	CAP.200.000 RIMBORSO BORSE DI STUDIO EROGATE CON FINANZIAMENTI VINCOLATI	1.000.000,00		3.174.874,01	
		1.000.000,00		3.174.874,01	
		0,00	1.000.000,00	1.091.560,60	4.266.434,61
E 03.00.0000	CAP.205.000 RIMBORSO BORSE DI STUDIO EROGATE CON FONDI AZIENDA	2.200.000,00		3.859.630,00	
		2.884.221,43		4.543.851,43	
		0,00	2.884.221,43	1.979.506,70	6.523.358,13
E 03.00.0000	CAP.210.000 RIMBORSI E RECUPERI SERVIZI RESIDENZIALI (ATT. COMM)	130.000,00		210.000,00	
		204.223,24		284.223,24	
		0,00	204.223,24	-79.639,67	204.583,57
E 03.00.0000	CAP.211.000 RIMBORSO DANNI STUDENTI	30.000,00		50.000,00	
		43.801,04		63.801,04	
		0,00	43.801,04	-6.138,09	57.662,95
E 03.00.0000	CAP.212.000 PENALI PER TARDATO PAGAMENTO RETTE	3.000,00		4.000,00	
		5.696,00		6.696,00	
		0,00	5.696,00	1.089,70	7.785,70

r_emiro.Giunta - Prot. 07/04/2023.0344835.E

VARIAZIONI AL BILANCIO DI COMPETENZA E CASSA
Delibera D 256 del 26/04/2022

ER.GO

Codice	Entrate - Oggetto	Prev. iniziale compet. (b - a) Importo variazione (a)	2022 Prev. esecutive di competenza alla data di produzione della stampa (b)	Prev. iniziale cassa (d - c) Importo variazione (c)	2022 Prev. esecutive di cassa alla data di produzione della stampa (d)
E 03.00.0000	CAP.250.000 RIMBORSI E RECUPERI SERVIZI DI RISTORAZIONE (ATT. COMM)	200.000,00		260.000,00	
		110.121,04		170.121,04	
		0,00	110.121,04	17.708,48	187.829,52
E 03.00.0000	CAP.271.000 RIMBORSO DELLE SPESE SOSTENUTE PER LA GESTIONE DI NUOVI SERVIZI PER IL DSU	180.000,00		180.000,00	
		198.400,00		198.400,00	
		1.930,00	200.330,00	49.780,00	248.180,00
E 03.00.0000	CAP.300.000 PROVENTI DERIVANTI DALLA GESTIONE DI SERVIZI EROGATI NELL'ANNO PRECEDENTE	0,00		60.000,00	
		23.509,65		83.509,65	
		32.989,82	56.499,47	20.042,77	103.552,42
E 03.00.0000	CAP.303.000 RIMBORSO SPESE DI PERSONALE	1.000,00		1.000,00	
		42.763,36		42.763,36	
		6.436,75	49.200,11	34.518,76	77.282,12
E 03.00.0000	CAP.304.000 PENALI PER INADEMPIENZE CONTRATTUALI	0,00		0,00	
		4.000,00		4.000,00	
		500,00	4.500,00	500,00	4.500,00
E 03.00.0000	CAP.305.000 INDENNIZZI DA ASSICURAZIONE CONTRO I DANNI	0,00		0,00	
		41.990,32		41.990,32	
		4.039,92	46.030,24	4.039,92	46.030,24
E 03.00.0000	CAP.800.000 RIMBORSO CREDITO I.V.A.	150.000,00		150.000,00	
		189.734,19		189.734,19	
		0,00	189.734,19	18.173,21	207.907,40
E 03.00.0000	CAP.801.000 INCASSO IVA ATTIVITA' SOGGETTA A REVERSE CHARGE	3.000.000,00		3.000.000,00	
		635.918,17		635.918,17	
		0,00	635.918,17	59.621,85	695.540,02
E 03.00.0000	Totale TITOLO 3 - Entrate extratributarie	13.871.250,00		18.850.321,44	
		12.885.060,81		17.864.132,25	
		71.589,24	12.956.650,05	3.105.042,35	20.969.174,60
E 04.00.0000	TITOLO 4 - Entrate in conto capitale				

r_emiro.Giunta - Prot. 07/04/2023.0344835.E

VARIAZIONI AL BILANCIO DI COMPETENZA E CASSA
Delibera D 256 del 26/04/2022

ER.GO

Codice	Entrate - Oggetto	Prev. iniziale compet. (b - a) Importo variazione (a)	2022 Prev. esecutive di competenza alla data di produzione della stampa (b)	Prev. iniziale cassa (d - c) Importo variazione (c)	2022 Prev. esecutive di cassa alla data di produzione della stampa (d)
E 04.00.0000	CAP.460.000 FINANZIAMENTI DI ALTRI ENTI PER INTERVENTI DI RISTRUTTURAZIONE E COMPLETAMENTO DEL PATRIMONIO IMMOBILIARE - SETTORE RESIDENZIALE -	0,00 0,00 0,00	0,00	138.895,89 138.895,89 168.681,30	307.577,19
E 04.00.0000	CAP.465.000 FINANZIAMENTI DI ALTRI ENTI PER INTERVENTI DI RISTRUTTURAZIONE E COMPLETAMENTO DEL PATRIMONIO IMMOBILIARE - SETTORE ALTRI SERVIZI -	215.000,00 0,00 0,00	0,00	393.686,00 178.686,00 -178.686,00	0,00
E 04.00.0000	Totale TITOLO 4 - Entrate in conto capitale	215.000,00 0,00 0,00	0,00	532.581,89 317.581,89 -10.004,70	307.577,19
E 09.00.0000	TITOLO 9 - Entrate per conto terzi e partite di giro				
E 09.00.0000	CAP.1002.000 RITENUTE DIVERSE SUI COMPENSI CORRISPOSTI AL PERSONALE DIPENDENTE E AI COLLABORATORI	100.000,00 100.000,00 0,00	100.000,00	100.000,00 100.000,00 4.809,49	104.809,49
E 09.00.0000	CAP.1006.000 ANTICIPAZIONI ECONOMALI	40.000,00 40.000,00 0,00	40.000,00	40.000,00 40.000,00 1.000,00	41.000,00
E 09.00.0000	CAP.1007.000 DEPOSITI CAUZIONALI	1.500.000,00 1.500.000,00 0,00	1.500.000,00	1.500.000,00 1.500.000,00 22.400,00	1.522.400,00
E 09.00.0000	CAP.1008.000 RIMBORSO SERVIZI ACQUISTATI CONTO TERZI	100.000,00 100.000,00 0,00	100.000,00	100.000,00 100.000,00 49.122,10	149.122,10
E 09.00.0000	CAP.1012.000 RIMBORSO ANTICIPAZIONI DI SPESA ESERCIZIO FUTURO (ATT. COMM.LE)	0,00 0,00 0,00	0,00	0,00 0,00 24.371,37	24.371,37
E 09.00.0000	CAP.1016.000 ENTRATE A SEGUITO DI SPESE NON ANDATE A BUON FINE	3.000.000,00 18.671.550,37 0,00	18.671.550,37	3.000.000,00 18.671.550,37 41.874,88	18.713.425,25

r_emiro.Giunta - Prot. 07/04/2023.0344835.E

VARIAZIONI AL BILANCIO DI COMPETENZA E CASSA
Delibera D 256 del 26/04/2022

ER.GO

Codice	Entrate - Oggetto	Prev. iniziale compet. (b - a) Importo variazione (a)	2022 Prev. esecutive di competenza alla data di produzione della stampa (b)	Prev. iniziale cassa (d - c) Importo variazione (c)	2022 Prev. esecutive di cassa alla data di produzione della stampa (d)
E 09.00.0000	CAP.1018.000 RIMBORSO SPESE BENESSERE ORGANIZZATIVO	5.000,00		5.000,00	
		5.000,00		5.000,00	
		0,00	5.000,00	1.291,86	6.291,86
E 09.00.0000	CAP.1019.000 RITENUTE IVA SPLIT PAYMENT	2.200.000,00		2.200.000,00	
		2.472.147,77		2.472.147,77	
		0,00	2.472.147,77	136.478,28	2.608.626,05
E 09.00.0000	Totale TITOLO 9 - Entrate per conto terzi e partite di giro	6.945.000,00		6.945.000,00	
		22.888.698,14		22.888.698,14	
		0,00	22.888.698,14	281.347,98	23.170.046,12
E 00.00.0000	TOTALE ENTRATA	30.774.350,00		51.374.911,36	
		46.760.972,82		67.361.534,18	
		2.699.470,67	49.460.443,49	52.685.852,28	120.047.386,46

r_emiro.Giunta - Prot. 07/04/2023.0344835.E

VARIAZIONI AL BILANCIO DI COMPETENZA E CASSA
Delibera D 282 del 29/04/2022

ER.GO

Codice	Entrate - Oggetto	Prev. iniziale compet. (b - a) Importo variazione (a)	2022 Prev. esecutive di competenza alla data di produzione della stampa (b)	Prev. iniziale cassa (d - c) Importo variazione (c)	2022 Prev. esecutive di cassa alla data di produzione della stampa (d)
E 02.00.0000	TITOLO 2 - Trasferimenti correnti				
E 02.00.0000	CAP.53.000 FINANZIAMENTI DIVERSI DA ENTI PUBBLICI	0,00 739.136,00 34.750,00	773.886,00	0,00 739.136,00 34.750,00	773.886,00
E 02.00.0000	Totale TITOLO 2 - Trasferimenti correnti	0,00 739.136,00 34.750,00	773.886,00	0,00 739.136,00 34.750,00	773.886,00
E 00.00.0000	TOTALE ENTRATA	0,00 739.136,00 34.750,00	773.886,00	0,00 739.136,00 34.750,00	773.886,00

r_emiro.Giunta - Prot. 07/04/2023.0344835.E

VARIAZIONI AL BILANCIO DI COMPETENZA E CASSA
Delibera D 267 del 27/04/2022

ER.GO

Codice	Entrate - Oggetto	Prev. iniziale compet. (b - a) Importo variazione (a)	2022 Prev. esecutive di competenza alla data di produzione della stampa (b)	Prev. iniziale cassa (d - c) Importo variazione (c)	2022 Prev. esecutive di cassa alla data di produzione della stampa (d)
E 02.00.0000	TITOLO 2 - Trasferimenti correnti				
E 02.00.0000	CAP.50.000 FINANZIAMENTI DA SOGGETTI PUBBLICI PER EROGAZIONE DI BORSE DI STUDIO	96.000,00		96.000,00	
		1.336.507,09		2.250.568,23	
		27.000,00	1.363.507,09	27.000,00	2.277.568,23
E 02.00.0000	Totale TITOLO 2 - Trasferimenti correnti	96.000,00		96.000,00	
		1.336.507,09		2.250.568,23	
		27.000,00	1.363.507,09	27.000,00	2.277.568,23
E 00.00.0000	TOTALE ENTRATA	96.000,00		96.000,00	
		1.336.507,09		2.250.568,23	
		27.000,00	1.363.507,09	27.000,00	2.277.568,23

r_emiro.Giunta - Prot. 07/04/2023.0344835.E

VARIAZIONI AL BILANCIO DI COMPETENZA E CASSA
Delibera D 449 del 05/07/2022

ER.GO

Codice	Entrate - Oggetto	Prev. iniziale compet. (b - a) Importo variazione (a)	2022 Prev. esecutive di competenza alla data di produzione della stampa (b)	Prev. iniziale cassa (d - c) Importo variazione (c)	2022 Prev. esecutive di cassa alla data di produzione della stampa (d)
E 02.00.0000	TITOLO 2 - Trasferimenti correnti				
E 02.00.0000	CAP.50.000 FINANZIAMENTI DA SOGGETTI PUBBLICI PER EROGAZIONE DI BORSE DI STUDIO	96.000,00		96.000,00	
		1.367.507,09		2.281.568,23	
		-4.000,00	1.363.507,09	-4.000,00	2.277.568,23
E 02.00.0000	Totale TITOLO 2 - Trasferimenti correnti	96.000,00		96.000,00	
		1.367.507,09		2.281.568,23	
		-4.000,00	1.363.507,09	-4.000,00	2.277.568,23
E 03.00.0000	TITOLO 3 - Entrate extratributarie				
E 03.00.0000	CAP.60.000 PROVENTI ATTIVITA' CONNESSE AI SERVIZI INTEGRATI ERGO/UNIVERSITA'	32.000,00		32.000,00	
		32.000,00		32.000,00	
		5.800,00	37.800,00	5.800,00	37.800,00
E 03.00.0000	CAP.65.000 PROVENTI DERIVANTI DALLA GESTIONE DEI SERVIZI RESIDENZIALI	6.800.000,00		7.645.517,43	
		7.265.000,00		7.958.125,84	
		60.000,00	7.325.000,00	60.000,00	8.018.125,84
E 03.00.0000	CAP.106.000 VALORIZZAZIONE DEL PATRIMONIO IMMOBILIARE	80.000,00		80.000,00	
		118.025,45		156.519,93	
		3.061,58	121.087,03	3.061,58	159.581,51
E 03.00.0000	CAP.115.000 RIMBORSO SPESE CAFF DAGLI STUDENTI	20.000,00		20.000,00	
		15.579,00		15.579,00	
		-6.000,00	9.579,00	-6.000,00	9.579,00
E 03.00.0000	CAP.140.000 COMPARTECIPAZIONE ALLE SPESE DI PRODUZIONE E DI DIFFUSIONE BANDI DI CONCORSO	261.000,00		282.280,21	
		261.000,00		282.280,21	
		-21.280,21	239.719,79	-21.280,21	261.000,00
E 03.00.0000	CAP.260.000 RIMBORSI E RECUPERI SERVIZI DI RISTORAZIONE (ATT. NON COMM)	1.450.000,00		1.450.000,00	
		1.457.800,00		1.457.800,00	
		-62.000,00	1.395.800,00	-62.000,00	1.395.800,00

r_emiro.Giunta - Prot. 07/04/2023.0344835.E

VARIAZIONI AL BILANCIO DI COMPETENZA E CASSA
Delibera D 449 del 05/07/2022

ER.GO

Codice	Entrate - Oggetto	Prev. iniziale compet. (b - a) Importo variazione (a)	2022 Prev. esecutive di competenza alla data di produzione della stampa (b)	Prev. iniziale cassa (d - c) Importo variazione (c)	2022 Prev. esecutive di cassa alla data di produzione della stampa (d)
E 03.00.0000	CAP.300.000 PROVENTI DERIVANTI DALLA GESTIONE DI SERVIZI EROGATI NELL'ANNO PRECEDENTE	0,00 52.158,51 4.340,96	56.499,47	60.000,00 99.211,46 4.340,96	103.552,42
E 03.00.0000	CAP.303.000 RIMBORSO SPESE DI PERSONALE	1.000,00 40.093,01 9.107,10	49.200,11	1.000,00 68.175,02 9.107,10	77.282,12
E 03.00.0000	CAP.305.000 INDENNIZZI DA ASSICURAZIONE CONTRO I DANNI	0,00 11.039,92 34.990,32	46.030,24	0,00 11.039,92 34.990,32	46.030,24
E 03.00.0000	Totale TITOLO 3 - Entrate extratributarie	8.644.000,00 9.252.695,89 28.019,75	9.280.715,64	9.570.797,64 10.080.731,38 28.019,75	10.108.751,13
E 04.00.0000	TITOLO 4 - Entrate in conto capitale				
E 04.00.0000	CAP.451.000 ASSEGNAZIONI REGIONALI PER INTERVENTI DI RISTRUTTURAZIONE E COMPLETAMENTO DEL PATRIMONIO IMMOBILIARE - SETTORE ALTRI SERVIZI -	250.000,00 250.000,00 -250.000,00	0,00	250.000,00 250.000,00 -250.000,00	0,00
E 04.00.0000	Totale TITOLO 4 - Entrate in conto capitale	250.000,00 250.000,00 -250.000,00	0,00	250.000,00 250.000,00 -250.000,00	0,00
E 00.00.0000	TOTALE ENTRATA	8.990.000,00 10.870.202,98 -225.980,25	10.644.222,73	9.916.797,64 12.612.299,61 -225.980,25	12.386.319,36

r_emiro.Giunta - Prot. 07/04/2023.0344835.E

VARIAZIONI AL BILANCIO DI COMPETENZA E CASSA
Delibera D 745 del 09/11/2022

ER.GO

Codice	Entrate - Oggetto	Prev. iniziale compet. (b - a) Importo variazione (a)	2022 Prev. esecutive di competenza alla data di produzione della stampa (b)	Prev. iniziale cassa (d - c) Importo variazione (c)	2022 Prev. esecutive di cassa alla data di produzione della stampa (d)
E 02.00.0000	TITOLO 2 - Trasferimenti correnti				
E 02.00.0000	CAP.30.000 FINANZIAMENTO DERIVANTE DAL GETTITO DELLA TASSA REGIONALE DESTINATA ALL'EROGAZIONE DI BORSE DI STUDIO	24.000.000,00		24.000.000,00	
		26.385.488,41		26.385.488,41	
		3.000.000,00	29.385.488,41	3.000.000,00	29.385.488,41
E 02.00.0000	CAP.31.000 FNI DESTINATO ALL'EROGAZIONE DI BORSE DI STUDIO	35.936.761,26		35.936.761,26	
		35.936.761,26		35.936.761,26	
		1.576.980,36	37.513.741,62	1.576.980,36	37.513.741,62
E 02.00.0000	CAP.41.000 FINANZIAMENTO PNRR PER L'EROGAZIONE DI BORSE DI STUDIO	0,00		0,00	
		0,00		0,00	
		27.889.757,98	27.889.757,98	27.889.757,98	27.889.757,98
E 02.00.0000	CAP.50.000 FINANZIAMENTI DA SOGGETTI PUBBLICI PER EROGAZIONE DI BORSE DI STUDIO	96.000,00		96.000,00	
		289.429,09		1.203.490,23	
		1.074.078,00	1.363.507,09	1.074.078,00	2.277.568,23
E 02.00.0000	CAP.54.000 FINANZIAMENTI PER IL DIRITTO ALLO STUDIO SCOLASTICO	0,00		0,00	
		893.765,40		893.765,40	
		5.774.637,70	6.668.403,10	5.774.637,70	6.668.403,10
E 02.00.0000	Totale TITOLO 2 - Trasferimenti correnti	60.032.761,26		60.032.761,26	
		63.505.444,16		64.419.505,30	
		39.315.454,04	102.820.898,20	39.315.454,04	103.734.959,34
E 03.00.0000	TITOLO 3 - Entrate extratributarie				
E 03.00.0000	CAP.70.000 PROVENTI DERIVANTI DALLA GESTIONE DEI SERVIZI DI RISTORAZIONE	20.000,00		80.000,00	
		20.729,50		92.968,91	
		-6.388,65	14.340,85	-6.388,65	86.580,26
E 03.00.0000	CAP.100.000 INTERESSI ATTIVI SUL CONTO DI TESORERIA	50,00		100,00	
		50,00		62,82	
		-38,62	11,38	-38,62	24,20

r_emiro.Giunta - Prot. 07/04/2023.0344835.E

VARIAZIONI AL BILANCIO DI COMPETENZA E CASSA
Delibera D 745 del 09/11/2022

ER.GO

Codice	Entrate - Oggetto	Prev. iniziale compet. (b - a) Importo variazione (a)	2022 Prev. esecutive di competenza alla data di produzione della stampa (b)	Prev. iniziale cassa (d - c) Importo variazione (c)	2022 Prev. esecutive di cassa alla data di produzione della stampa (d)
E 03.00.0000	CAP.106.000 VALORIZZAZIONE DEL PATRIMONIO IMMOBILIARE	80.000,00		80.000,00	
		117.754,33		156.248,81	
		3.332,70	121.087,03	3.332,70	159.581,51
E 03.00.0000	CAP.115.000 RIMBORSO SPESE CAFF DAGLI STUDENTI	20.000,00		20.000,00	
		14.010,30		14.010,30	
		-4.431,30	9.579,00	-4.431,30	9.579,00
E 03.00.0000	CAP.150.000 COMPARTECIPAZIONE ALLE SPESE PER LA GESTIONE DI ATTIVITA' A FAVORE DI STUDENTI DISABILI	36.200,00		53.200,00	
		35.349,00		43.388,00	
		-1.940,00	33.409,00	-1.940,00	41.448,00
E 03.00.0000	CAP.203.000 PENALI SU BORSE DI STUDIO A SEGUITO ATTIVITA' DI CONTROLLO	200.000,00		200.000,00	
		209.562,69		209.562,69	
		80.697,45	290.260,14	80.697,45	290.260,14
E 03.00.0000	CAP.205.000 RIMBORSO BORSE DI STUDIO EROGATE CON FONDI AZIENDA	2.200.000,00		3.859.630,00	
		2.200.923,75		5.840.060,45	
		683.297,68	2.884.221,43	683.297,68	6.523.358,13
E 03.00.0000	CAP.210.000 RIMBORSI E RECUPERI SERVIZI RESIDENZIALI (ATT. COMM)	130.000,00		210.000,00	
		130.000,00		130.360,33	
		74.223,24	204.223,24	74.223,24	204.583,57
E 03.00.0000	CAP.211.000 RIMBORSO DANNI STUDENTI	30.000,00		50.000,00	
		38.821,21		52.683,12	
		4.979,83	43.801,04	4.979,83	57.662,95
E 03.00.0000	CAP.212.000 PENALI PER TARDATO PAGAMENTO RETTE	3.000,00		4.000,00	
		5.048,00		7.137,70	
		648,00	5.696,00	648,00	7.785,70
E 03.00.0000	CAP.230.000 RIMBORSI E RECUPERI SERVIZI RESIDENZIALI (ATT. NON COMM)	2.700.000,00		2.700.000,00	
		2.736.328,50		2.736.328,50	
		3.872.458,88	6.608.787,38	3.872.458,88	6.608.787,38
E 03.00.0000	CAP.250.000 RIMBORSI E RECUPERI SERVIZI DI RISTORAZIONE (ATT. COMM)	200.000,00		260.000,00	
		151.220,00		228.928,48	
		-41.098,96	110.121,04	-41.098,96	187.829,52

r_emiro.Giunta - Prot. 07/04/2023.0344835.E

VARIAZIONI AL BILANCIO DI COMPETENZA E CASSA
Delibera D 745 del 09/11/2022

ER.GO

Codice	Entrate - Oggetto	Prev. iniziale compet. (b - a) Importo variazione (a)	2022 Prev. esecutive di competenza alla data di produzione della stampa (b)	Prev. iniziale cassa (d - c) Importo variazione (c)	2022 Prev. esecutive di cassa alla data di produzione della stampa (d)
E 03.00.0000	CAP.260.000 RIMBORSI E RECUPERI SERVIZI DI RISTORAZIONE (ATT. NON COMM)	1.450.000,00		1.450.000,00	
		1.389.400,00		1.389.400,00	
		6.400,00	1.395.800,00	6.400,00	1.395.800,00
E 03.00.0000	CAP.271.000 RIMBORSO DELLE SPESE SOSTENUTE PER LA GESTIONE DI NUOVI SERVIZI PER IL DSU	180.000,00		180.000,00	
		166.130,00		213.980,00	
		34.200,00	200.330,00	34.200,00	248.180,00
E 03.00.0000	CAP.272.000 RIMBORSO SPESE SOSTENUTE PER LA GESTIONE DEL COLLEGIO SUPERIORE	661.159,20		661.159,20	
		661.159,20		661.159,20	
		50.575,09	711.734,29	50.575,09	711.734,29
E 03.00.0000	CAP.300.000 PROVENTI DERIVANTI DALLA GESTIONE DI SERVIZI EROGATI NELL'ANNO PRECEDENTE	0,00		60.000,00	
		41.950,29		89.003,24	
		14.549,18	56.499,47	14.549,18	103.552,42
E 03.00.0000	CAP.303.000 RIMBORSO SPESE DI PERSONALE	1.000,00		1.000,00	
		16.543,85		44.625,86	
		32.656,26	49.200,11	32.656,26	77.282,12
E 03.00.0000	CAP.304.000 PENALI PER INADEMPIENZE CONTRATTUALI	0,00		0,00	
		500,00		500,00	
		4.000,00	4.500,00	4.000,00	4.500,00
E 03.00.0000	Totale TITOLO 3 - Entrate extratributarie	7.911.409,20		9.869.089,20	
		7.935.480,62		11.910.408,41	
		4.808.120,78	12.743.601,40	4.808.120,78	16.718.529,19
E 04.00.0000	TITOLO 4 - Entrate in conto capitale				
E 04.00.0000	CAP.465.000 FINANZIAMENTI DI ALTRI ENTI PER INTERVENTI DI RISTRUTTURAZIONE E COMPLETAMENTO DEL PATRIMONIO IMMOBILIARE - SETTORE ALTRI SERVIZI -	215.000,00		393.686,00	
		215.000,00		215.000,00	
		-215.000,00	0,00	-215.000,00	0,00
E 04.00.0000	Totale TITOLO 4 - Entrate in conto capitale	215.000,00		393.686,00	
		215.000,00		215.000,00	
		-215.000,00	0,00	-215.000,00	0,00

r_emiro.Giunta - Prot. 07/04/2023.0344835.E

VARIAZIONI AL BILANCIO DI COMPETENZA E CASSA
Delibera D 745 del 09/11/2022

ER.GO

Codice	Entrate - Oggetto	Prev. iniziale compet. (b - a) Importo variazione (a)	2022 Prev. esecutive di competenza alla data di produzione della stampa (b)	Prev. iniziale cassa (d - c) Importo variazione (c)	2022 Prev. esecutive di cassa alla data di produzione della stampa (d)
E 00.00.0000	TOTALE ENTRATA	68.159.170,46 71.655.924,78 43.908.574,82	115.564.499,60	70.295.536,46 76.544.913,71 43.908.574,82	120.453.488,53

r_emiro.Giunta - Prot. 07/04/2023.0344835.E

VARIAZIONI AL BILANCIO DI COMPETENZA E CASSA
Delibera D 802 del 30/11/2022

ER.GO

Codice	Entrate - Oggetto	Prev. iniziale compet. (b - a) Importo variazione (a)	2022 Prev. esecutive di competenza alla data di produzione della stampa (b)	Prev. iniziale cassa (d - c) Importo variazione (c)	2022 Prev. esecutive di cassa alla data di produzione della stampa (d)
E 02.00.0000	TITOLO 2 - Trasferimenti correnti				
E 02.00.0000	CAP.30.000 FINANZIAMENTO DERIVANTE DAL GETTITO DELLA TASSA REGIONALE DESTINATA ALL'EROGAZIONE DI BORSE DI STUDIO	24.000.000,00 27.000.000,00 2.385.488,41	29.385.488,41	24.000.000,00 27.000.000,00 2.385.488,41	29.385.488,41
E 02.00.0000	CAP.42.000 FINANZIAMENTO REGIONALE SUL FSE PER L'EROGAZIONE DI BORSE DI STUDIO	4.000.000,00 4.000.000,00 5.000.000,00	9.000.000,00	4.000.000,00 4.000.000,00 5.000.000,00	9.000.000,00
E 02.00.0000	CAP.50.000 FINANZIAMENTI DA SOGGETTI PUBBLICI PER EROGAZIONE DI BORSE DI STUDIO	96.000,00 1.216.471,22 147.035,87	1.363.507,09	96.000,00 2.130.532,36 147.035,87	2.277.568,23
E 02.00.0000	CAP.53.000 FINANZIAMENTI DIVERSI DA ENTI PUBBLICI	0,00 769.000,00 4.886,00	773.886,00	0,00 769.000,00 4.886,00	773.886,00
E 02.00.0000	Totale TITOLO 2 - Trasferimenti correnti	28.096.000,00 32.985.471,22 7.537.410,28	40.522.881,50	28.096.000,00 33.899.532,36 7.537.410,28	41.436.942,64
E 03.00.0000	TITOLO 3 - Entrate extratributarie				
E 03.00.0000	CAP.65.000 PROVENTI DERIVANTI DALLA GESTIONE DEI SERVIZI RESIDENZIALI	6.800.000,00 6.860.000,00 465.000,00	7.325.000,00	7.645.517,43 7.553.125,84 465.000,00	8.018.125,84
E 03.00.0000	CAP.70.000 PROVENTI DERIVANTI DALLA GESTIONE DEI SERVIZI DI RISTORAZIONE	20.000,00 13.611,35 729,50	14.340,85	80.000,00 85.850,76 729,50	86.580,26
E 03.00.0000	CAP.75.000 PROVENTI ATTIVITA' DI MERCHANDISING	40.000,00 40.000,00 -36.990,68	3.009,32	40.000,00 40.000,00 -36.990,68	3.009,32

r_emiro.Giunta - Prot. 07/04/2023.0344835.E

VARIAZIONI AL BILANCIO DI COMPETENZA E CASSA
Delibera D 802 del 30/11/2022

ER.GO

Codice	Entrate - Oggetto	Prev. iniziale compet. (b - a) Importo variazione (a)	2022 Prev. esecutive di competenza alla data di produzione della stampa (b)	Prev. iniziale cassa (d - c) Importo variazione (c)	2022 Prev. esecutive di cassa alla data di produzione della stampa (d)
E 03.00.0000	CAP.106.000 VALORIZZAZIONE DEL PATRIMONIO IMMOBILIARE	80.000,00		80.000,00	
		112.087,03		150.581,51	
		9.000,00	121.087,03	9.000,00	159.581,51
E 03.00.0000	CAP.110.000 POSTE RETTIFICATIVE DELLE SPESE DI FUNZIONAMENTO DELL'APPARATO AMMINISTRATIVO	41.000,00		42.000,00	
		41.000,00		41.241,25	
		-8.473,14	32.526,86	-8.473,14	32.768,11
E 03.00.0000	CAP.115.000 RIMBORSO SPESE CAFF DAGLI STUDENTI	20.000,00		20.000,00	
		9.568,70		9.568,70	
		10,30	9.579,00	10,30	9.579,00
E 03.00.0000	CAP.150.000 COMPARTECIPAZIONE ALLE SPESE PER LA GESTIONE DI ATTIVITA' A FAVORE DI STUDENTI DISABILI	36.200,00		53.200,00	
		34.260,00		42.299,00	
		-851,00	33.409,00	-851,00	41.448,00
E 03.00.0000	CAP.203.000 PENALI SU BORSE DI STUDIO A SEGUITO ATTIVITA' DI CONTROLLO	200.000,00		200.000,00	
		280.697,45		280.697,45	
		9.562,69	290.260,14	9.562,69	290.260,14
E 03.00.0000	CAP.205.000 RIMBORSO BORSE DI STUDIO EROGATE CON FONDI AZIENDA	2.200.000,00		3.859.630,00	
		2.883.297,68		6.522.434,38	
		923,75	2.884.221,43	923,75	6.523.358,13
E 03.00.0000	CAP.211.000 RIMBORSO DANNI STUDENTI	30.000,00		50.000,00	
		34.979,83		48.841,74	
		8.821,21	43.801,04	8.821,21	57.662,95
E 03.00.0000	CAP.212.000 PENALI PER TARDATO PAGAMENTO RETTE	3.000,00		4.000,00	
		3.648,00		5.737,70	
		2.048,00	5.696,00	2.048,00	7.785,70
E 03.00.0000	CAP.230.000 RIMBORSI E RECUPERI SERVIZI RESIDENZIALI (ATT. NON COMM)	2.700.000,00		2.700.000,00	
		6.572.458,88		6.572.458,88	
		36.328,50	6.608.787,38	36.328,50	6.608.787,38
E 03.00.0000	CAP.250.000 RIMBORSI E RECUPERI SERVIZI DI RISTORAZIONE (ATT. COMM)	200.000,00		260.000,00	
		158.901,04		236.609,52	
		-48.780,00	110.121,04	-48.780,00	187.829,52

r_emiro.Giunta - Prot. 07/04/2023.0344835.E

VARIAZIONI AL BILANCIO DI COMPETENZA E CASSA
Delibera D 802 del 30/11/2022

ER.GO

Codice	Entrate - Oggetto	Prev. iniziale compet. (b - a) Importo variazione (a)	2022 Prev. esecutive di competenza alla data di produzione della stampa (b)	Prev. iniziale cassa (d - c) Importo variazione (c)	2022 Prev. esecutive di cassa alla data di produzione della stampa (d)
E 03.00.0000	CAP.260.000 RIMBORSI E RECUPERI SERVIZI DI RISTORAZIONE (ATT. NON COMM)	1.450.000,00		1.450.000,00	
		1.394.400,00		1.394.400,00	
		1.400,00	1.395.800,00	1.400,00	1.395.800,00
E 03.00.0000	CAP.271.000 RIMBORSO DELLE SPESE SOSTENUTE PER LA GESTIONE DI NUOVI SERVIZI PER IL DSU	180.000,00		180.000,00	
		216.130,00		263.980,00	
		-15.800,00	200.330,00	-15.800,00	248.180,00
E 03.00.0000	CAP.300.000 PROVENTI DERIVANTI DALLA GESTIONE DI SERVIZI EROGATI NELL'ANNO PRECEDENTE	0,00		60.000,00	
		51.879,96		98.932,91	
		4.619,51	56.499,47	4.619,51	103.552,42
E 03.00.0000	CAP.305.000 INDENNIZZI DA ASSICURAZIONE CONTRO I DANNI	0,00		0,00	
		39.030,24		39.030,24	
		7.000,00	46.030,24	7.000,00	46.030,24
E 03.00.0000	CAP.800.000 RIMBORSO CREDITO I.V.A.	150.000,00		150.000,00	
		150.000,00		168.173,21	
		39.734,19	189.734,19	39.734,19	207.907,40
E 03.00.0000	CAP.801.000 INCASSO IVA ATTIVITA' SOGGETTA A REVERSE CHARGE	3.000.000,00		3.000.000,00	
		3.000.000,00		3.059.621,85	
		-2.364.081,83	635.918,17	-2.364.081,83	695.540,02
E 03.00.0000	Totale TITOLO 3 - Entrate extratributarie	17.150.200,00		19.874.347,43	
		21.895.950,16		26.613.584,94	
		-1.889.799,00	20.006.151,16	-1.889.799,00	24.723.785,94
E 09.00.0000	TITOLO 9 - Entrate per conto terzi e partite di giro				
E 09.00.0000	CAP.1016.000 ENTRATE A SEGUITO DI SPESE NON ANDATE A BUON FINE	3.000.000,00		3.000.000,00	
		3.000.000,00		3.041.874,88	
		15.671.550,37	18.671.550,37	15.671.550,37	18.713.425,25
E 09.00.0000	CAP.1019.000 RITENUTE IVA SPLIT PAYMENT	2.200.000,00		2.200.000,00	
		2.200.000,00		2.336.478,28	
		272.147,77	2.472.147,77	272.147,77	2.608.626,05

r_emiro.Giunta - Prot. 07/04/2023.0344835.E

VARIAZIONI AL BILANCIO DI COMPETENZA E CASSA
Delibera D 802 del 30/11/2022

ER.GO

Codice	Entrate - Oggetto	Prev. iniziale compet. (b - a) Importo variazione (a)	2022 Prev. esecutive di competenza alla data di produzione della stampa (b)	Prev. iniziale cassa (d - c) Importo variazione (c)	2022 Prev. esecutive di cassa alla data di produzione della stampa (d)
E 09.00.0000	Totale TITOLO 9 - Entrate per conto terzi e partite di giro	5.200.000,00		5.200.000,00	
		5.200.000,00		5.378.353,16	
		15.943.698,14	21.143.698,14	15.943.698,14	21.322.051,30
E 00.00.0000	TOTALE ENTRATA	50.446.200,00		53.170.347,43	
		60.081.421,38		65.891.470,46	
		21.591.309,42	81.672.730,80	21.591.309,42	87.482.779,88

r_emiro.Giunta - Prot. 07/04/2023.0344835.E

PARTE SPESA

ELENCO DELLE VARIAZIONI APPORTATE AL BILANCIO DI PREVISIONE

COMPETENZA

E
CASSA

r_emiro.Giunta - Prot. 07/04/2023.0344835.E

RIEPILOGO DELLE VARIAZIONI APPORTATE AL BILANCIO DI PREVISIONE
PARTE SPESA
COMPETENZA

VARIAZIONI IN AUMENTO		
	- DA DETERMINE DEL DIRETTORE	74.284.476,99
	- DA DETERMINE DEI DIRIGENTI	0,00
	TOTALE DELLE VARIAZIONI IN AUMENTO	**74.284.476,99**
VARIAZIONI IN DIMINUZIONE		
	- DA DETERMINE DEL DIRETTORE	-4.621.336,93
	- DA DETERMINE DEI DIRIGENTI	0,00
	TOTALE DELLE VARIAZIONI IN DIMINUZIONE	**-4.621.336,93**
TOTALE VARIAZIONE NETTA DELA SPESA DI COMPETENZA 2022		**69.663.140,06**

r_emiro.Giunta - Prot. 07/04/2023.0344835.E

RIEPILOGO DELLE VARIAZIONI APPORTATE AL BILANCIO DI PREVISIONE
PARTE SPESA
CASSA

VARIAZIONI IN AUMENTO		
	- DA DETERMINE DEL DIRETTORE	126.103.565,05
	- DA DETERMINE DEI DIRIGENTI	0,00
	TOTALE DELLE VARIAZIONI IN AUMENTO	**126.103.565,05**
VARIAZIONI IN DIMINUZIONE		
	- DA DETERMINE DEL DIRETTORE	-6.454.043,38
	- DA DETERMINE DEI DIRIGENTI	0,00
	TOTALE DELLE VARIAZIONI IN DIMINUZIONE	**-6.454.043,38**
TOTALE VARIAZIONE NETTA DELA SPESA DI CASSA 2022		**119.649.521,67**

r_emiro.Giunta - Prot. 07/04/2023.0344835.E

VARIAZIONI AL BILANCIO DI COMPETENZA E CASSA
Delibera D 19 del 14/01/2022

ER.GO

Codice	Spese - Oggetto	Prev. iniziale compet. (b - a) Importo variazione (a)	2022 Prev. esecutive di competenza alla data di produzione della stampa (b)	Prev. iniziale cassa (d - c) Importo variazione (c)	2022 Prev. esecutive di cassa alla data di produzione della stampa (d)
S 01.00.00.00	TITOLO 1 - Spese correnti				
S 01.00.00.00	CAP.399.000 SOPRAVVENIENZE PASSIVE PER BORSE DI STUDIO DI COMPETENZA DI ESERCIZI PRECEDENTI	0,00		0,00	
		111.685,37		112.971,69	
		10.561,70	122.247,07	10.561,70	123.533,39
S 01.00.00.00	CAP.900.000 FONDO DI RISERVA PER SPESE OBBLIGATORIE	160.024,77		163.463,04	
		31.904,48		35.342,75	
		-10.561,70	21.342,78	-10.561,70	24.781,05
S 01.00.00.00	Totale TITOLO 1 - Spese correnti	160.024,77		163.463,04	
		143.589,85		148.314,44	
		0,00	143.589,85	0,00	148.314,44
S 00.00.00.00	TOTALE SPESA	160.024,77		163.463,04	
		143.589,85		148.314,44	
		0,00	143.589,85	0,00	148.314,44

r_emiro.Giunta - Prot. 07/04/2023.0344835.E

VARIAZIONI AL BILANCIO DI COMPETENZA E CASSA
Delibera D 42 del 27/01/2022

ER.GO

Codice	Spese - Oggetto	Prev. iniziale compet. (b - a) Importo variazione (a)	2022 Prev. esecutive di competenza alla data di produzione della stampa (b)	Prev. iniziale cassa (d - c) Importo variazione (c)	2022 Prev. esecutive di cassa alla data di produzione della stampa (d)
S 01.00.00.00	TITOLO 1 - Spese correnti				
S 01.00.00.00	CAP.399.000 SOPRAVVENIENZE PASSIVE PER BORSE DI STUDIO DI COMPETENZA DI ESERCIZI PRECEDENTI	0,00		0,00	
		119.798,07		121.084,39	
		2.449,00	122.247,07	2.449,00	123.533,39
S 01.00.00.00	CAP.900.000 FONDO DI RISERVA PER SPESE OBBLIGATORIE	160.024,77		163.463,04	
		23.791,78		27.230,05	
		-2.449,00	21.342,78	-2.449,00	24.781,05
S 01.00.00.00	Totale TITOLO 1 - Spese correnti	160.024,77		163.463,04	
		143.589,85		148.314,44	
		0,00	143.589,85	0,00	148.314,44
S 00.00.00.00	TOTALE SPESA	160.024,77		163.463,04	
		143.589,85		148.314,44	
		0,00	143.589,85	0,00	148.314,44

r_emiro.Giunta - Prot. 07/04/2023.0344835.E

VARIAZIONI AL BILANCIO DI COMPETENZA E CASSA
Delibera D 43 del 27/01/2022

ER.GO

Codice	Spese - Oggetto	Prev. iniziale compet. (b - a) Importo variazione (a)	2022 Prev. esecutive di competenza alla data di produzione della stampa (b)	Prev. iniziale cassa (d - c) Importo variazione (c)	2022 Prev. esecutive di cassa alla data di produzione della stampa (d)
S 01.00.00.00	TITOLO 1 - Spese correnti				
S 01.00.00.00	CAP.399.000 SOPRAVVENIENZE PASSIVE PER BORSE DI STUDIO DI COMPETENZA DI ESERCIZI PRECEDENTI	0,00		0,00	
		114.813,39		116.099,71	
		7.433,68	122.247,07	7.433,68	123.533,39
S 01.00.00.00	CAP.900.000 FONDO DI RISERVA PER SPESE OBBLIGATORIE	160.024,77		163.463,04	
		28.776,46		32.214,73	
		-7.433,68	21.342,78	-7.433,68	24.781,05
S 01.00.00.00	Totale TITOLO 1 - Spese correnti	160.024,77		163.463,04	
		143.589,85		148.314,44	
		0,00	143.589,85	0,00	148.314,44
S 00.00.00.00	TOTALE SPESA	160.024,77		163.463,04	
		143.589,85		148.314,44	
		0,00	143.589,85	0,00	148.314,44

r_emiro.Giunta - Prot. 07/04/2023.0344835.E

VARIAZIONI AL BILANCIO DI COMPETENZA E CASSA
Delibera D 45 del 27/01/2022

ER.GO

Codice	Spese - Oggetto	Prev. iniziale compet. (b - a) Importo variazione (a)	2022 Prev. esecutive di competenza alla data di produzione della stampa (b)	Prev. iniziale cassa (d - c) Importo variazione (c)	2022 Prev. esecutive di cassa alla data di produzione della stampa (d)
S 01.00.00.00	TITOLO 1 - Spese correnti				
S 01.00.00.00	CAP.399.000 SOPRAVVENIENZE PASSIVE PER BORSE DI STUDIO DI COMPETENZA DI ESERCIZI PRECEDENTI	0,00		0,00	
		121.359,07		122.645,39	
		888,00	122.247,07	888,00	123.533,39
S 01.00.00.00	CAP.900.000 FONDO DI RISERVA PER SPESE OBBLIGATORIE	160.024,77		163.463,04	
		22.230,78		25.669,05	
		-888,00	21.342,78	-888,00	24.781,05
S 01.00.00.00	Totale TITOLO 1 - Spese correnti	160.024,77		163.463,04	
		143.589,85		148.314,44	
		0,00	143.589,85	0,00	148.314,44
S 00.00.00.00	TOTALE SPESA	160.024,77		163.463,04	
		143.589,85		148.314,44	
		0,00	143.589,85	0,00	148.314,44

r_emiro.Giunta - Prot. 07/04/2023.0344835.E

VARIAZIONI AL BILANCIO DI COMPETENZA E CASSA
Delibera D 47 del 27/01/2022

ER.GO

Codice	Spese - Oggetto	Prev. iniziale compet. (b - a) Importo variazione (a)	2022 Prev. esecutive di competenza alla data di produzione della stampa (b)	Prev. iniziale cassa (d - c) Importo variazione (c)	2022 Prev. esecutive di cassa alla data di produzione della stampa (d)
S 01.00.00.00	TITOLO 1 - Spese correnti				
S 01.00.00.00	CAP.399.000 SOPRAVVENIENZE PASSIVE PER BORSE DI STUDIO DI COMPETENZA DI ESERCIZI PRECEDENTI	0,00		0,00	
		120.311,88		121.598,20	
		1.935,19	122.247,07	1.935,19	123.533,39
S 01.00.00.00	CAP.592.000 SOPRAVVENIENZE PASSIVE PER ACQUISTO DI SERVIZI COMPETENZA DI ESERCIZI PRECEDENTI (SERVIZI RESIDENZIALI)	0,00		270,02	
		42.844,41		48.440,43	
		1.956,99	44.801,40	1.956,99	50.397,42
S 01.00.00.00	CAP.900.000 FONDO DI RISERVA PER SPESE OBBLIGATORIE	160.024,77		163.463,04	
		25.234,96		28.673,23	
		-3.892,18	21.342,78	-3.892,18	24.781,05
S 01.00.00.00	Totale TITOLO 1 - Spese correnti	160.024,77		163.733,06	
		188.391,25		198.711,86	
		0,00	188.391,25	0,00	198.711,86
S 00.00.00.00	TOTALE SPESA	160.024,77		163.733,06	
		188.391,25		198.711,86	
		0,00	188.391,25	0,00	198.711,86

r_emiro.Giunta - Prot. 07/04/2023.0344835.E

VARIAZIONI AL BILANCIO DI COMPETENZA E CASSA
Delibera D 55 del 31/01/2022

ER.GO

Codice	Spese - Oggetto	Prev. iniziale compet. (b - a) Importo variazione (a)	2022 Prev. esecutive di competenza alla data di produzione della stampa (b)	Prev. iniziale cassa (d - c) Importo variazione (c)	2022 Prev. esecutive di cassa alla data di produzione della stampa (d)
S 01.00.00.00	TITOLO 1 - Spese correnti				
S 01.00.00.00	CAP.399.000 SOPRAVVENIENZE PASSIVE PER BORSE DI STUDIO DI COMPETENZA DI ESERCIZI PRECEDENTI	0,00		0,00	
		121.328,64		122.614,96	
		918,43	122.247,07	918,43	123.533,39
S 01.00.00.00	CAP.900.000 FONDO DI RISERVA PER SPESE OBBLIGATORIE	160.024,77		163.463,04	
		22.261,21		25.699,48	
		-918,43	21.342,78	-918,43	24.781,05
S 01.00.00.00	Totale TITOLO 1 - Spese correnti	160.024,77		163.463,04	
		143.589,85		148.314,44	
		0,00	143.589,85	0,00	148.314,44
S 00.00.00.00	TOTALE SPESA	160.024,77		163.463,04	
		143.589,85		148.314,44	
		0,00	143.589,85	0,00	148.314,44

r_emiro.Giunta - Prot. 07/04/2023.0344835.E

VARIAZIONI AL BILANCIO DI COMPETENZA E CASSA
Delibera D 79 del 08/02/2022

ER.GO

Codice	Spese - Oggetto	Prev. iniziale compet. (b - a) Importo variazione (a)	2022 Prev. esecutive di competenza alla data di produzione della stampa (b)	Prev. iniziale cassa (d - c) Importo variazione (c)	2022 Prev. esecutive di cassa alla data di produzione della stampa (d)
S 01.00.00.00	TITOLO 1 - Spese correnti				
S 01.00.00.00	CAP.503.000 CONTRIBUTI A CARATTERE STRAORDINARIO (ART. 13, COMMA 1, LETTERA D) DELLA L.R. 15/2007)	100.000,00		160.000,00	
		105.000,00		584.150,89	
		668.000,00	773.000,00	668.000,00	1.252.150,89
S 01.00.00.00	CAP.751.000 SPESE PER L'ERGOAZIONE DI CONTRIBUTI FINANZIARI A STUDENTI DISABILI	60.000,00		65.000,00	
		160.909,00		184.202,80	
		66.250,00	227.159,00	66.250,00	250.452,80
S 01.00.00.00	CAP.863.000 CONTRIBUTI FINANZIARI PER IL DIRITTO ALLO STUDIO SCOLASTICO	0,00		5.466.582,60	
		5.774.637,70		11.241.460,28	
		893.765,40	6.668.403,10	893.765,40	12.135.225,68
S 01.00.00.00	Totale TITOLO 1 - Spese correnti	160.000,00		5.691.582,60	
		6.040.546,70		12.009.813,97	
		1.628.015,40	7.668.562,10	1.628.015,40	13.637.829,37
S 00.00.00.00	TOTALE SPESA	160.000,00		5.691.582,60	
		6.040.546,70		12.009.813,97	
		1.628.015,40	7.668.562,10	1.628.015,40	13.637.829,37

r_emiro.Giunta - Prot. 07/04/2023.0344835.E

VARIAZIONI AL BILANCIO DI COMPETENZA E CASSA
Delibera D 83 del 09/02/2022

ER.GO

Codice	Spese - Oggetto	Prev. iniziale compet. (b - a) Importo variazione (a)	2022 Prev. esecutive di competenza alla data di produzione della stampa (b)	Prev. iniziale cassa (d - c) Importo variazione (c)	2022 Prev. esecutive di cassa alla data di produzione della stampa (d)
S 01.00.00.00	TITOLO 1 - Spese correnti				
S 01.00.00.00	CAP.399.000 SOPRAVVENIENZE PASSIVE PER BORSE DI STUDIO DI COMPETENZA DI ESERCIZI PRECEDENTI	0,00 116.296,71 5.950,36	122.247,07	0,00 117.583,03 5.950,36	123.533,39
S 01.00.00.00	CAP.900.000 FONDO DI RISERVA PER SPESE OBBLIGATORIE	160.024,77 27.293,14 -5.950,36	21.342,78	163.463,04 30.731,41 -5.950,36	24.781,05
S 01.00.00.00	Totale TITOLO 1 - Spese correnti	160.024,77 143.589,85 0,00	143.589,85	163.463,04 148.314,44 0,00	148.314,44
S 00.00.00.00	TOTALE SPESA	160.024,77 143.589,85 0,00	143.589,85	163.463,04 148.314,44 0,00	148.314,44

r_emiro.Giunta - Prot. 07/04/2023.0344835.E

VARIAZIONI AL BILANCIO DI COMPETENZA E CASSA
Delibera D 92 del 15/02/2022

ER.GO

Codice	Spese - Oggetto	Prev. iniziale compet. (b - a) Importo variazione (a)	2022 Prev. esecutive di competenza alla data di produzione della stampa (b)	Prev. iniziale cassa (d - c) Importo variazione (c)	2022 Prev. esecutive di cassa alla data di produzione della stampa (d)
S 01.00.00.00	TITOLO 1 - Spese correnti				
S 01.00.00.00	CAP.592.000 SOPRAVVENIENZE PASSIVE PER ACQUISTO DI SERVIZI COMPETENZA DI ESERCIZI PRECEDENTI (SERVIZI RESIDENZIALI)	0,00		270,02	
		44.445,40		50.041,42	
		356,00	44.801,40	356,00	50.397,42
S 01.00.00.00	CAP.900.000 FONDO DI RISERVA PER SPESE OBBLIGATORIE	160.024,77		163.463,04	
		21.698,78		25.137,05	
		-356,00	21.342,78	-356,00	24.781,05
S 01.00.00.00	Totale TITOLO 1 - Spese correnti	160.024,77		163.733,06	-
		66.144,18		75.178,47	
		0,00	66.144,18	0,00	75.178,47
S 00.00.00.00	TOTALE SPESA	160.024,77		163.733,06	
		66.144,18		75.178,47	
		0,00	66.144,18	0,00	75.178,47

r_emiro.Giunta - Prot. 07/04/2023.0344835.E

VARIAZIONI AL BILANCIO DI COMPETENZA E CASSA
Delibera D 96 del 16/02/2022

ER.GO

Codice	Spese - Oggetto	Prev. iniziale compet. (b - a) Importo variazione (a)	2022 Prev. esecutive di competenza alla data di produzione della stampa (b)	Prev. iniziale cassa (d - c) Importo variazione (c)	2022 Prev. esecutive di cassa alla data di produzione della stampa (d)
S 01.00.00.00	TITOLO 1 - Spese correnti				
S 01.00.00.00	CAP.399.000 SOPRAVVENIENZE PASSIVE PER BORSE DI STUDIO DI COMPETENZA DI ESERCIZI PRECEDENTI	0,00		0,00	
		122.148,65		123.434,97	
		98,42	122.247,07	98,42	123.533,39
S 01.00.00.00	CAP.900.000 FONDO DI RISERVA PER SPESE OBBLIGATORIE	160.024,77		163.463,04	
		21.441,20		24.879,47	
		-98,42	21.342,78	-98,42	24.781,05
S 01.00.00.00	Totale TITOLO 1 - Spese correnti	160.024,77		163.463,04	
		143.589,85		148.314,44	
		0,00	143.589,85	0,00	148.314,44
S 00.00.00.00	TOTALE SPESA	160.024,77		163.463,04	
		143.589,85		148.314,44	
		0,00	143.589,85	0,00	148.314,44

r_emiro.Giunta - Prot. 07/04/2023.0344835.E

VARIAZIONI AL BILANCIO DI COMPETENZA E CASSA
Delibera D 116 del 28/02/2022

ER.GO

Codice	Spese - Oggetto	Prev. iniziale compet. (b - a) Importo variazione (a)	2022 Prev. esecutive di competenza alla data di produzione della stampa (b)	Prev. iniziale cassa (d - c) Importo variazione (c)	2022 Prev. esecutive di cassa alla data di produzione della stampa (d)
S 01.00.00.00	TITOLO 1 - Spese correnti				
S 01.00.00.00	CAP.399.000 SOPRAVVENIENZE PASSIVE PER BORSE DI STUDIO DI COMPETENZA DI ESERCIZI PRECEDENTI	0,00		0,00	
		121.835,07		123.121,39	
		412,00	122.247,07	412,00	123.533,39
S 01.00.00.00	CAP.900.000 FONDO DI RISERVA PER SPESE OBBLIGATORIE	160.024,77		163.463,04	
		21.754,78		25.193,05	
		-412,00	21.342,78	-412,00	24.781,05
S 01.00.00.00	Totale TITOLO 1 - Spese correnti	160.024,77		163.463,04	
		143.589,85		148.314,44	
		0,00	143.589,85	0,00	148.314,44
S 00.00.00.00	TOTALE SPESA	160.024,77		163.463,04	
		143.589,85		148.314,44	
		0,00	143.589,85	0,00	148.314,44

r_emiro.Giunta - Prot. 07/04/2023.0344835.E

VARIAZIONI AL BILANCIO DI COMPETENZA E CASSA
Delibera D 127 del 04/03/2022

ER.GO

Codice	Spese - Oggetto	Prev. iniziale compet. (b - a) Importo variazione (a)	2022 Prev. esecutive di competenza alla data di produzione della stampa (b)	Prev. iniziale cassa (d - c) Importo variazione (c)	2022 Prev. esecutive di cassa alla data di produzione della stampa (d)
S 01.00.00.00	TITOLO 1 - Spese correnti				
S 01.00.00.00	CAP.592.000 SOPRAVVENIENZE PASSIVE PER ACQUISTO DI SERVIZI COMPETENZA DI ESERCIZI PRECEDENTI (SERVIZI RESIDENZIALI)	0,00 39.007,60 5.793,80	44.801,40	270,02 44.603,62 5.793,80	50.397,42
S 01.00.00.00	CAP.900.000 FONDO DI RISERVA PER SPESE OBBLIGATORIE	160.024,77 27.136,58 -5.793,80	21.342,78	163.463,04 30.574,85 -5.793,80	24.781,05
S 01.00.00.00	Totale TITOLO 1 - Spese correnti	160.024,77 66.144,18 0,00	66.144,18	163.733,06 75.178,47 0,00	75.178,47
S 00.00.00.00	TOTALE SPESA	160.024,77 66.144,18 0,00	66.144,18	163.733,06 75.178,47 0,00	75.178,47

r_emiro.Giunta - Prot. 07/04/2023.0344835.E

VARIAZIONI AL BILANCIO DI COMPETENZA E CASSA
Delibera D 132 del 08/03/2022

ER.GO

Codice	Spese - Oggetto	Prev. iniziale compet. (b - a) Importo variazione (a)	2022 Prev. esecutive di competenza alla data di produzione della stampa (b)	Prev. iniziale cassa (d - c) Importo variazione (c)	2022 Prev. esecutive di cassa alla data di produzione della stampa (d)
S 01.00.00.00	TITOLO 1 - Spese correnti				
S 01.00.00.00	CAP.592.000 SOPRAVVENIENZE PASSIVE PER ACQUISTO DI SERVIZI	0,00		270,02	
	COMPETENZA DI ESERCIZI PRECEDENTI (SERVIZI RESIDENZIALI)	44.500,90		50.096,92	
		300,50	44.801,40	300,50	50.397,42
S 01.00.00.00	CAP.900.000 FONDO DI RISERVA PER SPESE OBBLIGATORIE	160.024,77		163.463,04	
		21.643,28		25.081,55	
		-300,50	21.342,78	-300,50	24.781,05
S 01.00.00.00	Totale TITOLO 1 - Spese correnti	160.024,77		163.733,06	
		66.144,18		75.178,47	
		0,00	66.144,18	0,00	75.178,47
S 00.00.00.00	TOTALE SPESA	160.024,77		163.733,06	
		66.144,18		75.178,47	
		0,00	66.144,18	0,00	75.178,47

r_emiro.Giunta - Prot. 07/04/2023.0344835.E

VARIAZIONI AL BILANCIO DI COMPETENZA E CASSA
Delibera D 143 del 11/03/2022

ER.GO

Codice	Spese - Oggetto	Prev. iniziale compet. (b - a) Importo variazione (a)	2022 Prev. esecutive di competenza alla data di produzione della stampa (b)	Prev. iniziale cassa (d - c) Importo variazione (c)	2022 Prev. esecutive di cassa alla data di produzione della stampa (d)
S 01.00.00.00	TITOLO 1 - Spese correnti				
S 01.00.00.00	CAP.399.000 SOPRAVVENIENZE PASSIVE PER BORSE DI STUDIO DI COMPETENZA DI ESERCIZI PRECEDENTI	0,00		0,00	
		121.425,07		122.711,39	
		822,00	122.247,07	822,00	123.533,39
S 01.00.00.00	CAP.900.000 FONDO DI RISERVA PER SPESE OBBLIGATORIE	160.024,77		163.463,04	
		22.164,78		25.603,05	
		-822,00	21.342,78	-822,00	24.781,05
S 01.00.00.00	Totale TITOLO 1 - Spese correnti	160.024,77		163.463,04	
		143.589,85		148.314,44	
		0,00	143.589,85	0,00	148.314,44
S 00.00.00.00	TOTALE SPESA	160.024,77		163.463,04	
		143.589,85		148.314,44	
		0,00	143.589,85	0,00	148.314,44

r_emiro.Giunta - Prot. 07/04/2023.0344835.E

VARIAZIONI AL BILANCIO DI COMPETENZA E CASSA
Delibera D 156 del 18/03/2022

ER.GO

Codice	Spese - Oggetto	Prev. iniziale compet. (b - a) Importo variazione (a)	2022 Prev. esecutive di competenza alla data di produzione della stampa (b)	Prev. iniziale cassa (d - c) Importo variazione (c)	2022 Prev. esecutive di cassa alla data di produzione della stampa (d)
S 01.00.00.00	TITOLO 1 - Spese correnti				
S 01.00.00.00	CAP.592.000 SOPRAVVENIENZE PASSIVE PER ACQUISTO DI SERVIZI	0,00		270,02	
	COMPETENZA DI ESERCIZI PRECEDENTI (SERVIZI RESIDENZIALI)	41.211,65		46.807,67	
		3.589,75	44.801,40	3.589,75	50.397,42
S 01.00.00.00	CAP.900.000 FONDO DI RISERVA PER SPESE OBBLIGATORIE	160.024,77		163.463,04	
		24.932,53		28.370,80	
		-3.589,75	21.342,78	-3.589,75	24.781,05
S 01.00.00.00	Totale TITOLO 1 - Spese correnti	160.024,77		163.733,06	
		66.144,18		75.178,47	
		0,00	66.144,18	0,00	75.178,47
S 00.00.00.00	TOTALE SPESA	160.024,77		163.733,06	
		66.144,18		75.178,47	
		0,00	66.144,18	0,00	75.178,47

r_emiro.Giunta - Prot. 07/04/2023.0344835.E

VARIAZIONI AL BILANCIO DI COMPETENZA E CASSA
Delibera D 171 del 23/03/2022

ER.GO

Codice	Spese - Oggetto	Prev. iniziale compet. (b - a) Importo variazione (a)	2022 Prev. esecutive di competenza alla data di produzione della stampa (b)	Prev. iniziale cassa (d - c) Importo variazione (c)	2022 Prev. esecutive di cassa alla data di produzione della stampa (d)
S 01.00.00.00	TITOLO 1 - Spese correnti				
S 01.00.00.00	CAP.399.000 SOPRAVVENIENZE PASSIVE PER BORSE DI STUDIO DI COMPETENZA DI ESERCIZI PRECEDENTI	0,00		0,00	
		119.722,07		121.008,39	
		2.525,00	122.247,07	2.525,00	123.533,39
S 01.00.00.00	CAP.900.000 FONDO DI RISERVA PER SPESE OBBLIGATORIE	160.024,77		163.463,04	
		23.867,78		27.306,05	
		-2.525,00	21.342,78	-2.525,00	24.781,05
S 01.00.00.00	Totale TITOLO 1 - Spese correnti	160.024,77		163.463,04	
		143.589,85		148.314,44	
		0,00	143.589,85	0,00	148.314,44
S 00.00.00.00	TOTALE SPESA	160.024,77		163.463,04	
		143.589,85		148.314,44	
		0,00	143.589,85	0,00	148.314,44

r_emiro.Giunta - Prot. 07/04/2023.0344835.E

VARIAZIONI AL BILANCIO DI COMPETENZA E CASSA
Delibera D 200 del 28/03/2022

ER.GO

Codice	Spese - Oggetto	Prev. iniziale compet. (b - a) Importo variazione (a)	2022 Prev. esecutive di competenza alla data di produzione della stampa (b)	Prev. iniziale cassa (d - c) Importo variazione (c)	2022 Prev. esecutive di cassa alla data di produzione della stampa (d)
S 01.00.00.00	TITOLO 1 - Spese correnti				
S 01.00.00.00	CAP.399.000 SOPRAVVENIENZE PASSIVE PER BORSE DI STUDIO DI COMPETENZA DI ESERCIZI PRECEDENTI	0,00		0,00	
		120.556,27		121.842,59	
		1.690,80	122.247,07	1.690,80	123.533,39
S 01.00.00.00	CAP.900.000 FONDO DI RISERVA PER SPESE OBBLIGATORIE	160.024,77		163.463,04	
		23.033,58		26.471,85	
		-1.690,80	21.342,78	-1.690,80	24.781,05
S 01.00.00.00	Totale TITOLO 1 - Spese correnti	160.024,77		163.463,04	
		143.589,85		148.314,44	
		0,00	143.589,85	0,00	148.314,44
S 00.00.00.00	TOTALE SPESA	160.024,77		163.463,04	
		143.589,85		148.314,44	
		0,00	143.589,85	0,00	148.314,44

r_emiro.Giunta - Prot. 07/04/2023.0344835.E

VARIAZIONI AL BILANCIO DI COMPETENZA E CASSA
Delibera D 214 del 05/04/2022

ER.GO

Codice	Spese - Oggetto	Prev. iniziale compet. (b - a) Importo variazione (a)	2022 Prev. esecutive di competenza alla data di produzione della stampa (b)	Prev. iniziale cassa (d - c) Importo variazione (c)	2022 Prev. esecutive di cassa alla data di produzione della stampa (d)
S 01.00.00.00	TITOLO 1 - Spese correnti				
S 01.00.00.00	CAP.399.000 SOPRAVVENIENZE PASSIVE PER BORSE DI STUDIO DI COMPETENZA DI ESERCIZI PRECEDENTI	0,00		0,00	
		121.271,85		122.558,17	
		975,22	122.247,07	975,22	123.533,39
S 01.00.00.00	CAP.900.000 FONDO DI RISERVA PER SPESE OBBLIGATORIE	160.024,77		163.463,04	
		22.318,00		25.756,27	
		-975,22	21.342,78	-975,22	24.781,05
S 01.00.00.00	Totale TITOLO 1 - Spese correnti	160.024,77		163.463,04	
		143.589,85		148.314,44	
		0,00	143.589,85	0,00	148.314,44
S 00.00.00.00	TOTALE SPESA	160.024,77		163.463,04	
		143.589,85		148.314,44	
		0,00	143.589,85	0,00	148.314,44

r_emiro.Giunta - Prot. 07/04/2023.0344835.E

VARIAZIONI AL BILANCIO DI COMPETENZA E CASSA
Delibera D 215 del 05/04/2022

ER.GO

Codice	Spese - Oggetto	Prev. iniziale compet. (b - a) Importo variazione (a)	2022 Prev. esecutive di competenza alla data di produzione della stampa (b)	Prev. iniziale cassa (d - c) Importo variazione (c)	2022 Prev. esecutive di cassa alla data di produzione della stampa (d)
S 01.00.00.00	TITOLO 1 - Spese correnti				
S 01.00.00.00	CAP.592.000 SOPRAVVENIENZE PASSIVE PER ACQUISTO DI SERVIZI	0,00		270,02	
	COMPETENZA DI ESERCIZI PRECEDENTI (SERVIZI RESIDENZIALI)	44.785,40		50.381,42	
		16,00	44.801,40	16,00	50.397,42
S 01.00.00.00	CAP.900.000 FONDO DI RISERVA PER SPESE OBBLIGATORIE	160.024,77		163.463,04	
		21.358,78		24.797,05	
		-16,00	21.342,78	-16,00	24.781,05
S 01.00.00.00	Totale TITOLO 1 - Spese correnti	160.024,77		163.733,06	
		66.144,18		75.178,47	
		0,00	66.144,18	0,00	75.178,47
S 00.00.00.00	TOTALE SPESA	160.024,77		163.733,06	
		66.144,18		75.178,47	
		0,00	66.144,18	0,00	75.178,47

r_emiro.Giunta - Prot. 07/04/2023.0344835.E

VARIAZIONI AL BILANCIO DI COMPETENZA E CASSA
Delibera D 224 del 07/04/2022

ER.GO

Codice	Spese - Oggetto	Prev. iniziale compet. (b - a) Importo variazione (a)	2022 Prev. esecutive di competenza alla data di produzione della stampa (b)	Prev. iniziale cassa (d - c) Importo variazione (c)	2022 Prev. esecutive di cassa alla data di produzione della stampa (d)
S 01.00.00.00	TITOLO 1 - Spese correnti				
S 01.00.00.00	CAP.399.000 SOPRAVVENIENZE PASSIVE PER BORSE DI STUDIO DI COMPETENZA DI ESERCIZI PRECEDENTI	0,00 117.466,42 4.780,65	122.247,07	0,00 118.752,74 4.780,65	123.533,39
S 01.00.00.00	CAP.592.000 SOPRAVVENIENZE PASSIVE PER ACQUISTO DI SERVIZI COMPETENZA DI ESERCIZI PRECEDENTI (SERVIZI RESIDENZIALI)	0,00 42.333,90 2.467,50	44.801,40	270,02 47.929,92 2.467,50	50.397,42
S 01.00.00.00	CAP.900.000 FONDO DI RISERVA PER SPESE OBBLIGATORIE	160.024,77 28.590,93 -7.248,15	21.342,78	163.463,04 32.029,20 -7.248,15	24.781,05
S 01.00.00.00	Totale TITOLO 1 - Spese correnti	160.024,77 188.391,25 0,00	188.391,25	163.733,06 198.711,86 0,00	198.711,86
S 00.00.00.00	TOTALE SPESA	160.024,77 188.391,25 0,00	188.391,25	163.733,06 198.711,86 0,00	198.711,86

r_emiro.Giunta - Prot. 07/04/2023.0344835.E

VARIAZIONI AL BILANCIO DI COMPETENZA E CASSA
Delibera D 245 del 19/04/2022

ER.GO

Codice	Spese - Oggetto	Prev. iniziale compet. (b - a) Importo variazione (a)	2022 Prev. esecutive di competenza alla data di produzione della stampa (b)	Prev. iniziale cassa (d - c) Importo variazione (c)	2022 Prev. esecutive di cassa alla data di produzione della stampa (d)
S 01.00.00.00	TITOLO 1 - Spese correnti				
S 01.00.00.00	CAP.592.000 SOPRAVVENIENZE PASSIVE PER ACQUISTO DI SERVIZI COMPETENZA DI ESERCIZI PRECEDENTI (SERVIZI RESIDENZIALI)	0,00 42.924,40 1.877,00	44.801,40	270,02 48.520,42 1.877,00	50.397,42
S 01.00.00.00	CAP.900.000 FONDO DI RISERVA PER SPESE OBBLIGATORIE	160.024,77 23.219,78 -1.877,00	21.342,78	163.463,04 26.658,05 -1.877,00	24.781,05
S 01.00.00.00	Totale TITOLO 1 - Spese correnti	160.024,77 66.144,18 0,00	66.144,18	163.733,06 75.178,47 0,00	75.178,47
S 00.00.00.00	TOTALE SPESA	160.024,77 66.144,18 0,00	66.144,18	163.733,06 75.178,47 0,00	75.178,47

r_emiro.Giunta - Prot. 07/04/2023.0344835.E

VARIAZIONI AL BILANCIO DI COMPETENZA E CASSA
Delibera D 238 del 03/05/2022

ER.GO

Codice	Spese - Oggetto	Prev. iniziale compet. (b - a) Importo variazione (a)	2022 Prev. esecutive di competenza alla data di produzione della stampa (b)	Prev. iniziale cassa (d - c) Importo variazione (c)	2022 Prev. esecutive di cassa alla data di produzione della stampa (d)
S 01.00.00.00	TITOLO 1 - Spese correnti				
S 01.00.00.00	CAP.592.000 SOPRAVVENIENZE PASSIVE PER ACQUISTO DI SERVIZI COMPETENZA DI ESERCIZI PRECEDENTI (SERVIZI RESIDENZIALI)	0,00 42.098,90 2.702,50	44.801,40	270,02 47.694,92 2.702,50	50.397,42
S 01.00.00.00	CAP.900.000 FONDO DI RISERVA PER SPESE OBBLIGATORIE	160.024,77 24.045,28 -2.702,50	21.342,78	163.463,04 27.483,55 -2.702,50	24.781,05
S 01.00.00.00	Totale TITOLO 1 - Spese correnti	160.024,77 66.144,18 0,00	66.144,18	163.733,06 75.178,47 0,00	75.178,47
S 00.00.00.00	TOTALE SPESA	160.024,77 66.144,18 0,00	66.144,18	163.733,06 75.178,47 0,00	75.178,47

r_emiro.Giunta - Prot. 07/04/2023.0344835.E

VARIAZIONI AL BILANCIO DI COMPETENZA E CASSA
Delibera D 256 del 26/04/2022

ER.GO

Codice	Spese - Oggetto	Prev. iniziale compet. (b - a) Importo variazione (a)	2022 Prev. esecutive di competenza alla data di produzione della stampa (b)	Prev. iniziale cassa (d - c) Importo variazione (c)	2022 Prev. esecutive di cassa alla data di produzione della stampa (d)
S 01.00.00.00	TITOLO 1 - Spese correnti				
S 01.00.00.00	CAP.102.000 SPESE PER COMPENSI SPETTANTI AL COLLEGIO DEI REVISORI	27.000,00		58.000,00	
		27.000,00		58.000,00	
		0,00	27.000,00	16.770,77	74.770,77
S 01.00.00.00	CAP.103.000 SPESE PER COMITATO CONSULTIVO	0,00		800,00	
		0,00		800,00	
		0,00	0,00	-800,00	0,00
S 01.00.00.00	CAP.104.000 SPESE DI MISSIONE COMITATO CONSULTIVO	0,00		705,36	
		0,00		705,36	
		0,00	0,00	-705,36	0,00
S 01.00.00.00	CAP.107.000 SPESE PER POLIZZE ASSICURATIVE COLLEGIO DEI REVISORI	3.500,00		3.500,00	
		3.500,00		3.500,00	
		-335,11	3.164,89	-335,11	3.164,89
S 01.00.00.00	CAP.130.000 STIPENDI, RETRIBUZIONI ED ALTRI ASSEGNI FISSI AL PERSONALE DIPENDENTE	5.758.000,00		6.120.690,49	
		5.689.092,88		6.051.783,37	
		0,00	5.689.092,88	-263.867,74	5.787.915,63
S 01.00.00.00	CAP.131.000 ONERI PREVIDENZIALI, ASSICURATIVI E ASSISTENZIALI SU RETRIBUZIONI E ALTRI ASSEGNI FISSI AL PERSONALE DIPENDENTE	1.770.000,00		2.070.000,00	
		1.601.967,22		1.901.967,22	
		0,00	1.601.967,22	-314.015,05	1.587.952,17
S 01.00.00.00	CAP.132.000 COMPENSI PER LAVORO STRAORDINARIO	10.000,00		12.000,00	
		10.444,83		12.444,83	
		0,00	10.444,83	-1.550,00	10.894,83
S 01.00.00.00	CAP.136.000 SPESE DI MISSIONE DIPENDENTI	20.000,00		22.000,00	
		11.504,52		13.504,52	
		0,00	11.504,52	-674,10	12.830,42
S 01.00.00.00	CAP.137.000 SOPRAVVENIENZE PASSIVE PER ONERI PREVIDENZIALI, ASSICURATIVI E ASSISTENZIALI SU RETRIBUZIONI E ALTRI ASSEGNI FISSI AL PERSONALE DIPENDENTE	20.000,00		20.000,00	
		13.030,38		13.030,38	
		-13.000,00	30,38	-13.000,00	30,38

r_emiro.Giunta - Prot. 07/04/2023.0344835.E

VARIAZIONI AL BILANCIO DI COMPETENZA E CASSA
Delibera D 256 del 26/04/2022

ER.GO

Codice	Spese - Oggetto	Prev. iniziale compet. (b - a) Importo variazione (a)	2022 Prev. esecutive di competenza alla data di produzione della stampa (b)	Prev. iniziale cassa (d - c) Importo variazione (c)	2022 Prev. esecutive di cassa alla data di produzione della stampa (d)
S 01.00.00.00	CAP.150.000 ONERI CONNESSI ALL'ESPLETAMENTO DEI CONCORSI PER L'ASSUNZIONE DI PERSONALE INTERNO	0,00		0,00	
		0,00		0,00	
		0,00	0,00	2.708,60	2.708,60
S 01.00.00.00	CAP.151.000 SPESE PER LA FORMAZIONE E LO SVILUPPO DEL PERSONALE DIPENDENTE	10.000,00		10.000,00	
		10.000,00		10.000,00	
		0,00	10.000,00	3.205,30	13.205,30
S 01.00.00.00	CAP.152.000 SPESE PER SERVIZI AI DIPENDENTI IN VIRTU' DI ACCORDI CONTRATTUALI	100.000,00		112.000,00	
		164.056,68		176.056,68	
		0,00	164.056,68	35.952,39	212.009,07
S 01.00.00.00	CAP.153.000 SPESE PER L'ORGANIZZAZIONE E LA GESTONE DELLE AZIONI PER LA SICUREZZZA DEI LAVORATORI (D. LGS. 626/94 E SUCC. MODIF)	14.000,00		24.000,00	
		12.200,00		22.200,00	
		0,00	12.200,00	-6.950,00	15.250,00
S 01.00.00.00	CAP.154.000 SPESE PER L'ORGANIZZAZIONE E LA GESTONE DELLE AZIONI PER LA SALUTE DEI LAVORATORI (D. LGS. 626/94 E SUCC. MODIF)	10.000,00		12.210,00	
		6.500,00		8.710,00	
		0,00	6.500,00	3.754,80	12.464,80
S 01.00.00.00	CAP.155.000 SPESE PER LA FORMAZIONE AI SENSI D. LGS 626/94 E SUC. MODIF	10.000,00		10.174,50	
		10.000,00		10.174,50	
		0,00	10.000,00	12.378,51	22.553,01
S 01.00.00.00	CAP.160.000 SPESE PER BUONI PASTO AL PERSONALE	112.000,00		132.000,00	
		112.000,00		132.000,00	
		13.000,00	125.000,00	14.150,35	146.150,35
S 01.00.00.00	CAP.161.000 SPESE PER ASSICURAZIONE INAIL PER IL PERSONALE	25.000,00		25.000,00	
		25.552,79		25.552,79	
		0,00	25.552,79	2.134,22	27.687,01
S 01.00.00.00	CAP.162.000 Acquisto di beni per la salute e la sicurezza dei lavoratori	5.000,00		5.000,00	
		4.000,00		4.000,00	
		-3.275,00	725,00	-3.275,00	725,00
S 01.00.00.00	CAP.164.000 SPESE PER ASSICURAZIONE PER LA RESPONSABILITA' CIVILE E PROFESSIONALE DEI DIPENDENTI	26.000,00		26.000,00	
		26.000,00		26.000,00	
		0,00	26.000,00	1.500,00	27.500,00

r_emiro.Giunta - Prot. 07/04/2023.0344835.E

VARIAZIONI AL BILANCIO DI COMPETENZA E CASSA
Delibera D 256 del 26/04/2022

ER.GO

Codice	Spese - Oggetto	Prev. iniziale compet. (b - a) Importo variazione (a)	2022 Prev. esecutive di competenza alla data di produzione della stampa (b)	Prev. iniziale cassa (d - c) Importo variazione (c)	2022 Prev. esecutive di cassa alla data di produzione della stampa (d)
S 01.00.00.00	CAP.170.000 SPESE PER SERVIZI DI COLLABORAZIONE E CONSULENZA RELATIVIALLA GESTIONE DEL PERSONALE	15.000,00		20.000,00	
		15.000,00		20.000,00	
		0,00	15.000,00	4.193,40	24.193,40
S 01.00.00.00	CAP.200.000 SPESE PER PRESTAZIONI PROFESSIONALI SPECIALISTICHE	30.000,00		42.000,00	
		20.316,50		32.316,50	
		-10.000,00	10.316,50	-11.205,68	21.110,82
S 01.00.00.00	CAP.251.000 UTENZE E RISCALDAMENTO (AMMINISTRAZIONE)	250.000,00		350.000,00	
		354.555,56		454.555,56	
		0,00	354.555,56	-23.348,35	431.207,21
S 01.00.00.00	CAP.252.000 SPESE PER ACQUISTO DI BENI DI CONSUMO PER L'APPARATO AMMINISTRATIVO	30.000,00		45.000,00	
		15.254,66		30.254,66	
		-785,00	14.469,66	2.126,34	32.381,00
S 01.00.00.00	CAP.253.000 SPESE PER LA CONDUZIONE DEGLI UFFICI AMMINISTRATIVI	170.000,00		250.000,00	
		161.435,67		241.435,67	
		0,00	161.435,67	-11.903,98	229.531,69
S 01.00.00.00	CAP.254.000 SPESE POSTALI (AMMINISTRAZIONE)	1.000,00		1.000,00	
		462,10		462,10	
		0,00	462,10	762,82	1.224,92
S 01.00.00.00	CAP.258.000 SPESE CONDOMINIALI (AMMINISTRAZIONE)	7.000,00		7.000,00	
		7.000,00		7.000,00	
		-1.216,30	5.783,70	7.795,24	14.795,24
S 01.00.00.00	CAP.260.000 ACCESSO A BANCHE DATI E PUBBLICAZIONI ON LINE	2.500,00		1.783,06	
		2.500,00		1.783,06	
		-252,00	2.248,00	716,94	2.500,00
S 01.00.00.00	CAP.261.000 SPESE PER ADEGUAMENTO FUNZIONALE EDIFICI LOCATI OIN USO, ADIBITI A SEDE LEGALE E SEDI OPERATIVE	10.000,00		15.000,00	
		5.000,00		10.000,00	
		0,00	5.000,00	3.093,32	13.093,32
S 01.00.00.00	CAP.262.000 QUOTE ASSOCIATIVE	5.500,00		5.500,00	
		5.500,00		5.500,00	
		-2.980,00	2.520,00	-2.980,00	2.520,00

r_emiro.Giunta - Prot. 07/04/2023.0344835.E

VARIAZIONI AL BILANCIO DI COMPETENZA E CASSA
Delibera D 256 del 26/04/2022

ER.GO

Codice	Spese - Oggetto	Prev. iniziale compet. (b - a) Importo variazione (a)	2022 Prev. esecutive di competenza alla data di produzione della stampa (b)	Prev. iniziale cassa (d - c) Importo variazione (c)	2022 Prev. esecutive di cassa alla data di produzione della stampa (d)
S 01.00.00.00	CAP.263.000 SERVIZI FINANZIARI	15.000,00		15.300,00	
		9.496,00		9.796,00	
		0,00	9.496,00	1.896,66	11.692,66
S 01.00.00.00	CAP.264.000 SPESE PER NOLEGGIO ATTREZZATURE (AMMINISTRAZIONE)	30.000,00		31.500,00	
		23.000,00		24.500,00	
		-2.057,38	20.942,62	2.259,66	26.759,66
S 01.00.00.00	CAP.265.000 TASSA/TARIFFA SMALTIMENTO RIFIUTI SOLIDI URBANI (SERVIZI AMMINISTRATIVI)	40.900,00		43.900,00	
		40.687,29		43.687,29	
		-10.000,00	30.687,29	15.940,30	59.627,59
S 01.00.00.00	CAP.269.000 IMPOSTA SUL REDDITO DELLE PERSONE GIURIDICHE (AMMINISTRAZIONE)	100,00		600,00	
		0,36		500,36	
		0,00	0,36	-400,35	100,01
S 01.00.00.00	CAP.270.000 IMPOSTE E TASSE VARIE (AMMINISTRAZIONE)	2.000,00		2.500,00	
		1.164,95		1.664,95	
		0,00	1.164,95	-96,80	1.568,15
S 01.00.00.00	CAP.291.000 SERVIZI INFORMATICI E DI TELECOMUNICAZIONE	325.000,00		425.000,00	
		315.000,36		415.000,36	
		0,00	315.000,36	194.404,10	609.404,46
S 01.00.00.00	CAP.292.000 SPESE PER AGGIORNAMENTO E POTENZIAMENTO SIA	43.000,00		132.518,00	
		33.052,00		122.570,00	
		0,00	33.052,00	6.123,00	128.693,00
S 01.00.00.00	CAP.293.000 LICENZE D'USO PER SOFTWARE	42.000,00		45.000,00	
		42.000,00		45.000,00	
		-3.468,36	38.531,64	54.059,91	99.059,91
S 01.00.00.00	CAP.294.000 MATERIALE DI CONSUMO PER STRUMENTI INFORMATICI	10.000,00		13.000,00	
		10.000,00		13.000,00	
		-2.000,00	8.000,00	3.009,22	16.009,22
S 01.00.00.00	CAP.350.000 SPESE PER BANDI DI CONCORSO	15.000,00		16.000,00	
		15.000,00		16.000,00	
		0,00	15.000,00	3.680,90	19.680,90

r_emiro.Giunta - Prot. 07/04/2023.0344835.E

VARIAZIONI AL BILANCIO DI COMPETENZA E CASSA
Delibera D 256 del 26/04/2022

ER.GO

Codice	Spese - Oggetto	Prev. iniziale compet. (b - a) Importo variazione (a)	2022 Prev. esecutive di competenza alla data di produzione della stampa (b)	Prev. iniziale cassa (d - c) Importo variazione (c)	2022 Prev. esecutive di cassa alla data di produzione della stampa (d)
S 01.00.00.00	CAP.351.000 SPESE PER SERVIZI DEI CENTRI DI ASSISTENZA FISCALE PER GLI STUDENTI	80.000,00		160.000,00	
		73.200,00		153.200,00	
		0,00	73.200,00	51.954,96	205.154,96
S 01.00.00.00	CAP.355.000 SERVIZI INFORMATICI E DI TELECOMUNICAZIONI (BANDI E GRADUATORIE)	150.000,00		264.000,00	
		150.000,00		264.000,00	
		9.360,00	159.360,00	95.283,99	359.283,99
S 01.00.00.00	CAP.356.000 MANUTENZIONE, GESTIONE E FUNZIONAMENTO SIA (BANDI E GRADUATORIE)	90.000,00		161.350,00	
		90.000,00		161.350,00	
		0,00	90.000,00	7.630,00	168.980,00
S 01.00.00.00	CAP.357.000 SPESE PER COMUNICAZIONI AGLI STUDENTI	44.000,00		44.000,00	
		47.000,00		47.000,00	
		0,00	47.000,00	38.088,63	85.088,63
S 01.00.00.00	CAP.358.000 SPESE POSTALI (accertamenti e controlli)	5.000,00		10.000,00	
		3.500,00		8.500,00	
		0,00	3.500,00	7.243,79	15.743,79
S 01.00.00.00	CAP.359.000 COMPENSI AL CONCESSIONARIO	50.000,00		150.000,00	
		50.000,00		150.000,00	
		0,00	50.000,00	72.111,67	222.111,67
S 01.00.00.00	CAP.362.000 SPESE PER PART-TIME STUDENTI	12.633,20		12.633,20	
		12.358,28		12.358,28	
		0,00	12.358,28	15.016,60	27.374,88
S 01.00.00.00	CAP.370.000 BORSE DI STUDIO FINANZIATE DA TASSA REGIONALE	21.500.000,00		24.500.000,00	
		26.885.488,41		29.885.488,41	
		0,00	26.885.488,41	3.906.036,81	33.791.525,22
S 01.00.00.00	CAP.371.000 RIMBORSO TASSA REGIONALE	2.500.000,00		2.500.000,00	
		2.500.000,00		2.500.000,00	
		0,00	2.500.000,00	2.500.700,00	5.000.700,00
S 01.00.00.00	CAP.372.000 BORSE DI STUDIO FINANZIATE DAL FNI	35.936.761,26		38.636.761,26	
		37.513.741,62		40.213.741,62	
		0,00	37.513.741,62	25.025.800,26	65.239.541,88

r_emiro.Giunta - Prot. 07/04/2023.0344835.E

VARIAZIONI AL BILANCIO DI COMPETENZA E CASSA
Delibera D 256 del 26/04/2022

ER.GO

Codice	Spese - Oggetto	Prev. iniziale compet. (b - a) Importo variazione (a)	2022 Prev. esecutive di competenza alla data di produzione della stampa (b)	Prev. iniziale cassa (d - c) Importo variazione (c)	2022 Prev. esecutive di cassa alla data di produzione della stampa (d)
S 01.00.00.00	CAP.380.000 REIMPIEGO FONDI BORSE DI STUDIO RECUPERATI NELL'ESERCIZIO IN CORSO	1.000.000,00		1.000.000,00	
		1.000.000,00		1.000.000,00	
		0,00	1.000.000,00	2.489,00	1.002.489,00
S 01.00.00.00	CAP.390.000 BORSE DI STUDIO FINANZIATE DA TERZI	96.000,00		96.000,00	
		1.342.113,87		1.342.113,76	
		23.393,22	1.365.507,09	1.209.132,84	2.551.246,60
S 01.00.00.00	CAP.391.000 BORSE DI STUDIO FINANZIATE DALL'AZIENDA	4.452.000,00		4.452.000,00	
		7.362.157,22		7.362.157,22	
		400.000,00	7.762.157,22	10.262.457,23	17.624.614,45
S 01.00.00.00	CAP.399.000 SOPRAVVENIENZE PASSIVE PER BORSE DI STUDIO DI COMPETENZA DI ESERCIZI PRECEDENTI	0,00		0,00	
		122.247,07		122.247,07	
		0,00	122.247,07	1.286,32	123.533,39
S 01.00.00.00	CAP.500.000 ASSEGNI FORMATIVI (ART. 12 L.R. 15/2007)	30.000,00		80.000,00	
		30.000,00		80.000,00	
		0,00	30.000,00	28.433,16	108.433,16
S 01.00.00.00	CAP.501.000 CONTRIBUTI PER LA PARTECIPAZIONE A PERCORSI ACCADEMICO FORMATIVI CONNESSI A SPECIFICI OBIETTIVI DI SVILUPPO REGIONALE (ART. 13, COMMA 1, LETTERA A) DELLA L.R. 15/2007)	40.000,00		110.000,00	
		30.000,00		100.000,00	
		0,00	30.000,00	56.750,00	156.750,00
S 01.00.00.00	CAP.502.000 CONTRIBUTI PER LA PARTECIPAZIONE A PROGRAMMI DI STUDIO CHE PREVEDONO MOBILITA' INTERNAZIONALE (ART. 13, COMMA 1, LETTERA B) DELLA L.R. 15/2007)	200.000,00		245.000,00	
		200.000,00		245.000,00	
		0,00	200.000,00	252.329,66	497.329,66
S 01.00.00.00	CAP.503.000 CONTRIBUTI A CARATTERE STRAORDINARIO (ART. 13, COMMA 1, LETTERA D) DELLA L.R. 15/2007)	100.000,00		160.000,00	
		773.000,00		833.000,00	
		0,00	773.000,00	419.150,89	1.252.150,89
S 01.00.00.00	CAP.505.000 INERVENTI ECONOMICI PER IL POLO DIDATTICO CARCERARIO	22.000,00		32.000,00	
		22.000,00		32.000,00	
		0,00	22.000,00	28.007,80	60.007,80
S 01.00.00.00	CAP.506.000 INTERVENTI DI AGEVOLAZIONE SUI TRASPORTI	0,00		0,00	
		0,00		0,00	
		0,00	0,00	44,52	44,52

r_emiro.Giunta - Prot. 07/04/2023.0344835.E

VARIAZIONI AL BILANCIO DI COMPETENZA E CASSA
Delibera D 256 del 26/04/2022

ER.GO

Codice	Spese - Oggetto	Prev. iniziale compet. (b - a) Importo variazione (a)	2022 Prev. esecutive di competenza alla data di produzione della stampa (b)	Prev. iniziale cassa (d - c) Importo variazione (c)	2022 Prev. esecutive di cassa alla data di produzione della stampa (d)
S 01.00.00.00	CAP.507.000 Fondo affitti	0,00		0,00	
		0,00		0,00	
		0,00	0,00	880,27	880,27
S 01.00.00.00	CAP.508.000 CONTRIBUTI FINANZIARI PER EMERGENZE UMANITARIE	0,00		0,00	
		68.000,00		68.000,00	
		60.000,00	128.000,00	60.000,00	128.000,00
S 01.00.00.00	CAP.550.000 CANONI DI LOCAZIONE (SERVIZI RESIDENZIALI)	2.000.000,00		2.000.000,00	
		2.039.421,69		2.039.421,69	
		107.590,36	2.147.012,05	120.020,35	2.159.442,04
S 01.00.00.00	CAP.551.000 UTENZE E RISCALDAMENTO (SERVIZI RESIDENZIALI)	3.100.000,00		3.282.630,00	
		4.676.668,65		4.859.298,76	
		0,00	4.676.668,65	1.851.009,78	6.710.308,54
S 01.00.00.00	CAP.553.000 SPESE PER AFFIDAMENTO ATTIVITA' ALL'ESTERNO (SERVIZI RESIDENZIALI)	0,00		80.000,00	
		0,00		80.000,00	
		0,00	0,00	-80.000,00	0,00
S 01.00.00.00	CAP.554.000 SPESE PER ACQUISTO DI BENI DI CONSUMO PER IL FUNZIONAMENTO DEI SERVIZI RESIDENZIALI	20.000,00		45.000,00	
		10.646,40		35.646,40	
		0,00	10.646,40	-14.184,17	21.462,23
S 01.00.00.00	CAP.555.000 TARIFFA/TASSA SMALTIMENTO RIFIUTI SOLIDI URBANI (SERVIZI RESIDENZIALI)	510.000,00		590.000,00	
		509.100,01		589.100,01	
		-15.000,00	494.100,01	10.405,95	599.505,96
S 01.00.00.00	CAP.556.000 SPESE PER POLIZZE ASSICURATIVE MOBLI E IMMOBILI (SERVIZI RESIDENZIALI)	70.000,00		70.000,00	
		70.000,00		70.000,00	
		0,00	70.000,00	2.000,00	72.000,00
S 01.00.00.00	CAP.558.000 SPESE PER RECUPERO CREDITI (SERVIZI RESIDENZIALI)	0,00		1.000,00	
		0,00		1.000,00	
		0,00	0,00	-1.000,00	0,00
S 01.00.00.00	CAP.559.000 RIMBORSO RETTE	90.000,00		98.000,00	
		125.894,87		133.894,87	
		0,00	125.894,87	4.888,59	138.783,46

r_emiro.Giunta - Prot. 07/04/2023.0344835.E

VARIAZIONI AL BILANCIO DI COMPETENZA E CASSA
Delibera D 256 del 26/04/2022

ER.GO

Codice	Spese - Oggetto	Prev. iniziale compet. (b - a) Importo variazione (a)	2022 Prev. esecutive di competenza alla data di produzione della stampa (b)	Prev. iniziale cassa (d - c) Importo variazione (c)	2022 Prev. esecutive di cassa alla data di produzione della stampa (d)
S 01.00.00.00	CAP.560.000 SPESE CONDOMINIALI (SERVIZI RESIDENZIALI)	290.000,00		290.000,00	
		306.878,78		306.878,78	
		32.686,04	339.564,82	168.930,31	475.809,09
S 01.00.00.00	CAP.561.000 SPESE PER ACQUISTO DI SERVIZI PER IL FUNZIONAMENTO DEI SERVIZI RESIDENZIALI	138.000,00		143.000,00	
		141.620,15		146.620,15	
		0,00	141.620,15	148.178,82	294.798,97
S 01.00.00.00	CAP.562.000 SERVIZI FINANZIARI (SERVIZI RESIDENZIALI)	50.000,00		90.000,00	
		49.733,37		89.733,37	
		0,00	49.733,37	5.548,86	95.282,23
S 01.00.00.00	CAP.563.000 IMPOSTA DI REGISTRO E DI BOLLO (SERVIZI RESIDENZIAL)	35.000,00		35.000,00	
		53.281,60		53.281,60	
		10.551,00	63.832,60	28.317,00	81.598,60
S 01.00.00.00	CAP.565.000 IMPOSTA COMUNALE SUGLI IMMOBILI (SERVIZI RESIDENZIALI)	1.500,00		2.500,00	
		310,00		1.310,00	
		0,00	310,00	4.000,00	5.310,00
S 01.00.00.00	CAP.566.000 IMPOSTA SUL REDDITO DELLE PERSONE GIURIDICHE (SERVIZI RESIDENZIALI)	1.000,00		18.000,00	
		0,00		17.000,00	
		0,00	0,00	36.000,00	53.000,00
S 01.00.00.00	CAP.567.000 ALTRE IMPOSTE E TASSE (SERVIZI RESIDENZIALI)	20.000,00		20.500,00	
		14.115,78		14.615,78	
		0,00	14.115,78	-188,70	14.427,08
S 01.00.00.00	CAP.571.000 SPESE PER MANUTENZIONE ORDINARIA AGLI IMMOBILI E AGLI IMPIANTI IN PROPRIETA' O IN USO ALL'AZIENDA (SERVIZI RESIDENZIALI)	410.000,00		450.000,00	
		410.000,00		450.000,00	
		0,00	410.000,00	189.812,39	639.812,39
S 01.00.00.00	CAP.580.000 SPESE PER GESTIONE INTEGRATA DEI SERVIZI - GLOBAL SERVICE - (SERVIZI RESIDENZIALI)	7.989.000,00		8.589.000,00	
		7.989.000,00		8.589.000,00	
		300.000,00	8.289.000,00	346.746,86	8.935.746,86
S 01.00.00.00	CAP.590.000 SERVIZI INFORMATICI E DI TELECOMUNICAZIONI (SERVIZI RESIDENZIALI)	140.000,00		199.000,00	
		138.188,65		197.188,65	
		0,00	138.188,65	-26.510,25	170.678,40

r_emiro.Giunta - Prot. 07/04/2023.0344835.E

VARIAZIONI AL BILANCIO DI COMPETENZA E CASSA
Delibera D 256 del 26/04/2022

ER.GO

Codice	Spese - Oggetto	Prev. iniziale compet. (b - a) Importo variazione (a)	2022 Prev. esecutive di competenza alla data di produzione della stampa (b)	Prev. iniziale cassa (d - c) Importo variazione (c)	2022 Prev. esecutive di cassa alla data di produzione della stampa (d)
S 01.00.00.00	CAP.591.000 SPESE PER AGGIORNAMENTO E POTENZIAMENTO SIA (SERVIZI RESIDENZIALI)	0,00		55.000,00	
		0,00		55.000,00	
		0,00	0,00	15.918,93	70.918,93
S 01.00.00.00	CAP.592.000 SOPRAVVENIENZE PASSIVE PER ACQUISTO DI SERVIZI COMPETENZA DI ESERCIZI PRECEDENTI (SERVIZI RESIDENZIALI)	0,00		270,02	
		44.801,40		45.071,42	
		0,00	44.801,40	5.326,00	50.397,42
S 01.00.00.00	CAP.593.000 LICENZE D'USO PER SOFTWARE (SERVIZI RESIDENZIALI)	0,00		4.758,00	
		0,00		4.758,00	
		0,00	0,00	-4.758,00	0,00
S 01.00.00.00	CAP.651.000 UTENZE E RISCALDAMENTO (SERVIZI DI RISTORAZIONE)	600.000,00		800.000,00	
		650.000,00		850.000,00	
		0,00	650.000,00	729.209,09	1.579.209,09
S 01.00.00.00	CAP.653.000 SPESE PER EROGAZIONE PASTI	1.937.000,00		2.337.000,00	
		1.875.000,00		2.275.000,00	
		0,00	1.875.000,00	58.294,58	2.333.294,58
S 01.00.00.00	CAP.654.000 SPESE PER CONTROLLO ALIMENTI	10.000,00		17.457,51	
		8.000,00		15.457,51	
		1.758,81	9.758,81	6.411,96	21.869,47
S 01.00.00.00	CAP.655.000 SPESE PER ACQUISTO DI BENI DI CONSUMO PER IL FUNZIONAMENTO DEI SERVIZI DI RISTORAZIONE	1.000,00		23.000,00	
		1.000,00		23.000,00	
		0,00	1.000,00	-9.514,26	13.485,74
S 01.00.00.00	CAP.656.000 SPESE PER ACQUISTO DI SERVIZI PER IL FUNZIONAMENTO DEI SERVIZI DI RISTORAZIONE	12.000,00		17.942,08	
		10.540,00		16.482,08	
		0,00	10.540,00	10.531,64	27.013,72
S 01.00.00.00	CAP.657.000 SPESE PER POLIZZE ASSICURATIVE MOBILI E IMMOB (SERVIZI DI RISTORAZIONE)	5.000,00		5.500,00	
		5.000,00		5.500,00	
		0,00	5.000,00	-500,00	5.000,00
S 01.00.00.00	CAP.659.000 SPESE PER RECUPERO CREDITI (SERVIZI DI RISTORAZIONE)	0,00		33,59	
		0,00		33,59	
		0,00	0,00	-33,59	0,00

r_emiro.Giunta - Prot. 07/04/2023.0344835.E

VARIAZIONI AL BILANCIO DI COMPETENZA E CASSA
Delibera D 256 del 26/04/2022

ER.GO

Codice	Spese - Oggetto	Prev. iniziale compet. (b - a) Importo variazione (a)	2022 Prev. esecutive di competenza alla data di produzione della stampa (b)	Prev. iniziale cassa (d - c) Importo variazione (c)	2022 Prev. esecutive di cassa alla data di produzione della stampa (d)
S 01.00.00.00	CAP.660.000 TARIFFA/TASSA SMALTIMENTO RIFIUTI SOLIDI URBANI (SERIZI DI RISTORAZIONE)	10.000,00 9.000,00 0,00	9.000,00	25.000,00 24.000,00 -9.797,42	14.202,58
S 01.00.00.00	CAP.662.000 SPESE PER GESTIONE INTEGRATA DEI SERVIZI - GLOBAL SERVICE - (SERVIZI DI SRISTORAZIONE)	140.000,00 112.792,38 0,00	112.792,38	158.000,00 130.792,38 90.645,93	221.438,31
S 01.00.00.00	CAP.663.000 SPESE PER MANUTENZIONE ORDINARIA AGLI IMMOBILI E AGLI IMPIANTI IN PROPRIETA' O IN USO ALL'AZIENDA (SERVIZI DI RISTORAZIONE)	30.000,00 29.367,97 0,00	29.367,97	30.000,00 29.367,97 19.335,61	48.703,58
S 01.00.00.00	CAP.668.000 IMPOSTA SULREDDITO DELLE PERSONE GIURIDICHE O(SERVIZI DI RISTORAZIONE)	4.000,00 2.914,52 -2.000,00	914,52	4.000,00 2.914,52 3.115,48	6.030,00
S 01.00.00.00	CAP.670.000 SERVIZI INFORMATICI E DI TELECOMUNICAZIONI (SERVIZI DI RISTORAZIONE)	6.000,00 4.252,87 0,00	4.252,87	6.000,00 4.252,87 3.519,09	7.771,96
S 01.00.00.00	CAP.671.000 SPESE PER AGGIORN/POTENZIAMENTO SIA (SERVIZI DI RISTORAZIONE)	20.000,00 12.500,00 0,00	12.500,00	28.000,00 20.500,00 34.500,36	55.000,36
S 01.00.00.00	CAP.672.000 LICENZE D'USO PER SOFTWARE (SERVIZI DI RISTORAZIONE)	7.500,00 7.500,00 -7.500,00	0,00	14.820,00 14.820,00 -7.320,00	7.500,00
S 01.00.00.00	CAP.720.000 SPESE PER ACQUISTO DI SERVIZI NELL'AMBITO DI ALTRE ATTIVITA' PER IL DSU	80.000,00 70.459,18 -5.000,00	65.459,18	105.000,00 95.459,18 17.737,52	113.196,70
S 01.00.00.00	CAP.721.000 SPESE PER ACQUISTO DI BENI DI CONSUMO NELL'AMBITO DI ALTRE ATTIVITA' PER IL DSU	3.000,00 3.000,00 0,00	3.000,00	8.646,40 8.646,40 -2.579,73	6.066,67
S 01.00.00.00	CAP.722.000 ALTRE ATTIVITA' PER IL DSU	210.000,00 189.930,00 0,00	189.930,00	235.000,00 214.930,00 102.188,94	317.118,94

r_emiro.Giunta - Prot. 07/04/2023.0344835.E

VARIAZIONI AL BILANCIO DI COMPETENZA E CASSA
Delibera D 256 del 26/04/2022

ER.GO

Codice	Spese - Oggetto	Prev. iniziale compet. (b - a) Importo variazione (a)	2022 Prev. esecutive di competenza alla data di produzione della stampa (b)	Prev. iniziale cassa (d - c) Importo variazione (c)	2022 Prev. esecutive di cassa alla data di produzione della stampa (d)
S 01.00.00.00	CAP.723.000 SPESE PER SERVIZI CONNESSI ALL'ATTIVITA' SPORTIVA	8.000,00 8.866,28 654,41	9.520,69	8.000,00 8.866,28 3.792,41	12.658,69
S 01.00.00.00	CAP.724.000 SPESE PER SERVIZI (NUOVI SERVIZI)	69.390,00 64.486,00 12.061,00	76.547,00	69.390,00 64.486,00 28.570,00	93.056,00
S 01.00.00.00	CAP.726.000 ACQUISTO SERVIZI - COLLEGIO SUPERIORE	610.000,00 662.634,22 0,00	662.634,22	610.000,00 662.634,22 129.026,04	791.660,26
S 01.00.00.00	CAP.730.000 SPESE PER SERVIZI DI TELECOMUNICAZIONE (SPORTELLO UNICO)	3.000,00 2.770,49 0,00	2.770,49	15.200,00 14.970,49 -9.033,03	5.937,46
S 01.00.00.00	CAP.731.000 SPESE PER PRESTAZIONI SPECIALISTICHE (SPORTELLO UNICO)	50.000,00 31.700,00 -1.200,00	30.500,00	56.100,00 37.800,00 -7.000,00	30.800,00
S 01.00.00.00	CAP.732.000 SERVIZI INFORMATICI E DI TELECOMUNICAZIONI (SPORTELLO UNICO)	103.000,00 43.000,00 0,00	43.000,00	153.000,00 93.000,00 4.439,69	97.439,69
S 01.00.00.00	CAP.740.000 ACQUISTO BENI E SERVIZI - INTERNAZIONALIZZAZIONE	0,00 0,00 10.000,00	10.000,00	0,00 0,00 10.000,00	10.000,00
S 01.00.00.00	CAP.750.000 SERVIZI PER ACQUISTO SERVIZI PER ATTIVITA' A FAVORE DI STUDENTI DISABILI	80.000,00 62.486,19 0,00	62.486,19	100.000,00 82.486,19 25.077,27	107.563,46
S.01.00.00.00	CAP.751.000 SPESE PER L'ERGOAZIONE DI CONTRIBUTI FINANZIARI A STUDENTI DISABILI	60.000,00 227.159,00 0,00	227.159,00	65.000,00 232.159,00 18.293,80	250.452,80
S.01.00.00.00	CAP.810.000 SERVIZI PER AZIONI DI ORIENTAMENTO AL LAVORO EFFETTUATE CON MEZZI PROPRI	10.000,00 10.000,00 0,00	10.000,00	11.000,00 11.000,00 21.459,96	32.459,96

r_emiro.Giunta - Prot. 07/04/2023.0344835.E

VARIAZIONI AL BILANCIO DI COMPETENZA E CASSA
Delibera D 256 del 26/04/2022

ER.GO

Codice	Spese - Oggetto	Prev. iniziale compet. (b - a) Importo variazione (a)	2022 Prev. esecutive di competenza alla data di produzione della stampa (b)	Prev. iniziale cassa (d - c) Importo variazione (c)	2022 Prev. esecutive di cassa alla data di produzione della stampa (d)
S 01.00.00.00	CAP.816.000 ACCOGLIENZA TIROCINANTI	0,00		0,00	
		0,00		0,00	
		0,00	0,00	54.000,00	54.000,00
S 01.00.00.00	CAP.860.000 SPESE POSTALI (PROGETTO SCUOLE)	500,00		500,00	
		500,00		500,00	
		0,00	500,00	1.298,50	1.798,50
S 01.00.00.00	CAP.861.000 SPESE TELEFONICHE	0,00		0,00	
		0,00		0,00	
		0,00	0,00	437,07	437,07
S 01.00.00.00	CAP.862.000 SERVIZI INFORMATICI E DI TELECOMUNICAZIONI (PROGETTO SCUOLE)	5.000,00		5.000,00	
		5.000,00		5.000,00	
		0,00	5.000,00	4.825,39	9.825,39
S 01.00.00.00	CAP.863.000 CONTRIBUTI FINANZIARI PER IL DIRITTO ALLO STUDIO SCOLASTICO	0,00		5.466.582,60	
		6.668.403,10		12.134.985,70	
		0,00	6.668.403,10	239,98	12.135.225,68
S 01.00.00.00	CAP.864.000 SPESE PER CENTRI DI ASSISTENZA FISCALE PER IL DIRITTO ALLO STUDIO SCOLASTICO	30.000,00		30.000,00	
		30.000,00		30.000,00	
		0,00	30.000,00	52.393,85	82.393,85
S 01.00.00.00	CAP.865.000 SPESE PER ACQUISTO DI DISPOSITIVI PER LA CONNETTIVITA' (DIRITTO ALLO STUDIO SCOLASTICO)	0,00		0,00	
		0,00		0,00	
		0,00	0,00	71.531,21	71.531,21
S 01.00.00.00	CAP.910.000 FONDO DI RISERVA DI CASSA	0,00		2.628.039,62	
		0,00		2.628.039,62	
		0,00	0,00	-300.000,00	2.328.039,62
S 01.00.00.00	CAP.915.000 FONDO CREDITI DI DUBBIA E DIFFICILE ESAZIONE	132.000,00		132.000,00	
		132.000,00		132.000,00	
		1.738.856,10	1.870.856,10	1.738.856,10	1.870.856,10
S 01.00.00.00	CAP.920.000 VERSAMENTI IVA A DEBITO PER GESTIONI COMMERCIALI	210.000,00		260.000,00	
		186.403,88		236.403,88	
		0,00	186.403,88	-18.236,71	218.167,17

r_emiro.Giunta - Prot. 07/04/2023.0344835.E

VARIAZIONI AL BILANCIO DI COMPETENZA E CASSA
Delibera D 256 del 26/04/2022

ER.GO

Codice	Spese - Oggetto	Prev. iniziale compet. (b - a) Importo variazione (a)	2022 Prev. esecutive di competenza alla data di produzione della stampa (b)	Prev. iniziale cassa (d - c) Importo variazione (c)	2022 Prev. esecutive di cassa alla data di produzione della stampa (d)
S 01.00.00.00	CAP.921.000 VERSAMENTI IVA SU PERAZIONI SOGGETTE A REVERSE CHARGE	3.000.000,00 635.918,17 0,00	635.918,17	3.000.000,00 635.918,17 70.109,91	706.028,08
S 01.00.00.00	Totale TITOLO 1 - Spese correnti	97.583.784,46 115.420.326,82 2.639.841,79	118.060.168,61	115.229.295,69 133.065.838,05 49.534.626,99	182.600.465,04
S 02.00.00.00	TITOLO 2 - Spese in conto capitale				
S 02.00.00.00	CAP.300.000 ACQUISTO ARREDI E ATTREZZATURE PER UFFICI AMMINISTRATIVI	20.000,00 3.385,50 0,00	3.385,50	50.000,00 33.385,50 -29.500,00	3.885,50
S 02.00.00.00	CAP.301.000 ACQUISTO ATTREZZATURE INFORMATICHE PER SERVIZI AMMINISTRATIVI	20.000,00 25.998,56 24.979,50	50.978,06	50.000,00 55.998,56 10.891,59	66.890,15
S 02.00.00.00	CAP.366.000 SVILUPPO SOFTWARE E MANUTENZIONE EVOLUTIVA (BANDI E GRADUATORIE)	250.000,00 14.745,00 0,00	14.745,00	320.000,00 84.745,00 99.012,70	183.757,70
S 02.00.00.00	CAP.600.000 ACQUISTO ARREDI E ATTREZZATURE PER SERVIZI RESIDENZIALI	310.000,00 553.510,75 0,00	553.510,75	360.000,00 603.510,75 211.291,04	814.801,79
S 02.00.00.00	CAP.601.000 ACQUISTO ATTREZZATURE INFORMATICHE PER SERVIZI RESIDENZIALI	92.000,00 68.806,83 0,00	68.806,83	122.000,00 98.806,83 67.350,14	166.156,97
S 02.00.00.00	CAP.602.000 MANUTENZIONE STRAORDINARIA PATRIMONIO IN PROPRIETA (SERVIZI RESIDENZIALI)	700.000,00 1.006.885,28 0,00	1.006.885,28	1.022.363,78 1.329.249,06 79.827,14	1.409.076,20
S 02.00.00.00	CAP.603.000 MANUTENZIONE STRAORDINARIA PATRIMONIO IN USO MA NON IN PROPRIETA (SERVIZI RESIDENZIALI)	650.000,00 1.323.672,94 0,00	1.323.672,94	857.092,39 1.530.765,33 1.240.990,54	2.771.755,87

r_emiro.Giunta - Prot. 07/04/2023.0344835.E

VARIAZIONI AL BILANCIO DI COMPETENZA E CASSA
Delibera D 256 del 26/04/2022

ER.GO

Codice	Spese - Oggetto	Prev. iniziale compet. (b - a) Importo variazione (a)	2022 Prev. esecutive di competenza alla data di produzione della stampa (b)	Prev. iniziale cassa (d - c) Importo variazione (c)	2022 Prev. esecutive di cassa alla data di produzione della stampa (d)
S 02.00.00.00	CAP.610.000 ACQUISIZIONI IMMOBILIARI	70.000,00		75.000,00	
		72.378,00		77.378,00	
		0,00	72.378,00	20.889,00	98.267,00
S 02.00.00.00	CAP.612.000 INCARICHI PROFESSIONALI PER PROGETTAZIONE INVESTIMENTI (SERVIZI RESIDENZIALI)	60.000,00		60.000,00	
		60.000,00		60.000,00	
		27.634,38	87.634,38	100.912,57	160.912,57
S 02.00.00.00	CAP.622.000 MANUTENZIONE STRAORDINARIA EFFETTUATA CON FINANZIAMENTI VINCOLATI DI TERZI (SERVIZI RESIDENZIALI)	0,00		40.000,00	
		0,00		40.000,00	
		0,00	0,00	400.682,17	440.682,17
S 02.00.00.00	CAP.700.000 ACQUISTO ARREDI E ATTREZZATURE (SERVIZI DI RISTORAZIONE)	27.000,00		27.000,00	
		92.749,92		92.749,92	
		-20.000,00	72.749,92	-20.000,00	72.749,92
S 02.00.00.00	CAP.701.000 ACQUISTO ATTREZZATURE INFORMATICHE (SERVIZI DIRISTORAZIONE)	20.000,00		20.000,00	
		5.000,00		5.000,00	
		0,00	5.000,00	12.920,49	17.920,49
S 02.00.00.00	CAP.704.000 MANUTENZIONE STRAORDINARIA PATRIMONIO IN PROPRIETA' (SERVIZI DI RISTORAZIONE)	295.000,00		320.110,80	
		149.000,00		174.110,80	
		0,00	149.000,00	327.802,60	501.913,40
S 02.00.00.00	CAP.705.000 MANUTENZIONE STRAORDINARIA PATRIMONIO IN USO MA NON IN PROPRIETA' (SERVIZI DI RISTORAZIONE)	0,00		0,00	
		134.391,47		134.391,47	
		7.015,00	141.406,47	151.156,05	285.547,52
S 02.00.00.00	CAP.728.000 MANUTENZIONE STRAORDINARIA PATRIMONIO IN PROPRIETA' - ALTRI SERVIZI PER IL DSU -	0,00		0,00	
		0,00		0,00	
		0,00	0,00	55.918,52	55.918,52
S 02.00.00.00	CAP.745.000 ATTREZZATURE E HARDWARE - Internazionalizzazione -	-20.000,00		0,00	
		-20.000,00		0,00	
		20.000,00	0,00	20.000,00	20.000,00
S 02.00.00.00	Totale TITOLO 2 - Spese in conto capitale	2.494.000,00		3.323.566,97	
		3.490.524,25		4.320.091,22	
		59.628,88	3.550.153,13	2.750.144,55	7.070.235,77

r_emiro.Giunta - Prot. 07/04/2023.0344835.E

VARIAZIONI AL BILANCIO DI COMPETENZA E CASSA
Delibera D 256 del 26/04/2022

ER.GO

Codice	Spese - Oggetto	Prev. iniziale compet. (b - a) Importo variazione (a)	2022 Prev. esecutive di competenza alla data di produzione della stampa (b)	Prev. iniziale cassa (d - c) Importo variazione (c)	2022 Prev. esecutive di cassa alla data di produzione della stampa (d)
S 07.00.00.00	TITOLO 7 - Spese per conto terzi e partite di giro				
S 07.00.00.00	CAP.1001.000 RITENUTE PREVIDENZIALI E ASSISTENZIALI SU REDDITI DA LAVORO DIPENDENTE, RISCOSSE CONTO TERZI	995.000,00		995.000,00	
		995.000,00		995.000,00	
		0,00	995.000,00	2.104,89	997.104,89
S 07.00.00.00	CAP.1002.000 VERSAMENTO RITENUTE DIVERSE SUI REDDITI DA LAVORO DIPENDENTE RISCOSSE CONTO TERZI	100.000,00		100.000,00	
		100.000,00		100.000,00	
		0,00	100.000,00	7.479,17	107.479,17
S 07.00.00.00	CAP.1007.000 DEPOSITI CAUZIONALI	1.500.000,00		3.200.000,00	
		1.500.000,00		3.200.000,00	
		0,00	1.500.000,00	-722.671,00	2.477.329,00
S 07.00.00.00	CAP.1008.000 ACQUISTO DI SERVIZI CONTO TERZI	100.000,00		103.293,78	
		100.000,00		103.293,78	
		0,00	100.000,00	21.036,52	124.330,30
S 07.00.00.00	CAP.1009.000 ACQUISTO DI BENI CONTO TERZI	5.000,00		19.841,22	
		5.000,00		19.841,22	
		0,00	5.000,00	-14.841,22	5.000,00
S 07.00.00.00	CAP.1016.000 SPESE NON ANDATE A BUON FINE	3.000.000,00		3.600.000,00	
		18.671.550,37		19.271.550,37	
		0,00	18.671.550,37	971.082,92	20.242.633,29
S 07.00.00.00	CAP.1019.000 VERSAMENTO IVA SPLIT PAYMENT	2.200.000,00		2.200.000,00	
		2.472.147,77		2.472.147,77	
		0,00	2.472.147,77	136.889,46	2.609.037,23
S 07.00.00.00	Totale TITOLO 7 - Spese per conto terzi e partite di giro	7.900.000,00		10.218.135,00	
		23.843.698,14		26.161.833,14	
		0,00	23.843.698,14	401.080,74	26.562.913,88
S 00.00.00.00	TOTALE SPESA	107.977.784,46		128.770.997,66	
		142.754.549,21		163.547.762,41	
		2.699.470,67	145.454.019,88	52.685.852,28	216.233.614,69

r_emiro.Giunta - Prot. 07/04/2023.0344835.E

VARIAZIONI AL BILANCIO DI COMPETENZA E CASSA
Delibera D 267 del 27/04/2022

ER.GO

Codice	Spese - Oggetto	Prev. iniziale compet. (b - a) Importo variazione (a)	2022 Prev. esecutive di competenza alla data di produzione della stampa (b)	Prev. iniziale cassa (d - c) Importo variazione (c)	2022 Prev. esecutive di cassa alla data di produzione della stampa (d)
S 01.00.00.00	TITOLO 1 - Spese correnti				
S 01.00.00.00	CAP.390.000 BORSE DI STUDIO FINANZIATE DA TERZI	96.000,00		96.000,00	
		1.338.507,09		2.524.246,60	
		27.000,00	1.365.507,09	27.000,00	2.551.246,60
S 01.00.00.00	Totale TITOLO 1 - Spese correnti	96.000,00		96.000,00	
		1.338.507,09		2.524.246,60	
		27.000,00	1.365.507,09	27.000,00	2.551.246,60
S 00.00.00.00	TOTALE SPESA	96.000,00		96.000,00	
		1.338.507,09		2.524.246,60	
		27.000,00	1.365.507,09	27.000,00	2.551.246,60

r_emiro.Giunta - Prot. 07/04/2023.0344835.E

VARIAZIONI AL BILANCIO DI COMPETENZA E CASSA
Delibera D 270 del 28/04/2022

ER.GO

Codice	Spese - Oggetto	Prev. iniziale compet. (b - a) Importo variazione (a)	2022 Prev. esecutive di competenza alla data di produzione della stampa (b)	Prev. iniziale cassa (d - c) Importo variazione (c)	2022 Prev. esecutive di cassa alla data di produzione della stampa (d)
S 01.00.00.00	TITOLO 1 - Spese correnti				
S 01.00.00.00	CAP.592.000 SOPRAVVENIENZE PASSIVE PER ACQUISTO DI SERVIZI COMPETENZA DI ESERCIZI PRECEDENTI (SERVIZI RESIDENZIALI)	0,00 44.558,90 242,50	44.801,40	270,02 50.154,92 242,50	50.397,42
S 01.00.00.00	CAP.900.000 FONDO DI RISERVA PER SPESE OBBLIGATORIE	160.024,77 21.585,28 -242,50	21.342,78	163.463,04 25.023,55 -242,50	24.781,05
S 01.00.00.00	Totale TITOLO 1 - Spese correnti	160.024,77 66.144,18 0,00	66.144,18	163.733,06 75.178,47 0,00	75.178,47
S 00.00.00.00	TOTALE SPESA	160.024,77 66.144,18 0,00	66.144,18	163.733,06 75.178,47 0,00	75.178,47

r_emiro.Giunta - Prot. 07/04/2023.0344835.E

VARIAZIONI AL BILANCIO DI COMPETENZA E CASSA
Delibera D 282 del 29/04/2022

ER.GO

Codice	Spese - Oggetto	Prev. iniziale compet. (b - a) Importo variazione (a)	2022 Prev. esecutive di competenza alla data di produzione della stampa (b)	Prev. iniziale cassa (d - c) Importo variazione (c)	2022 Prev. esecutive di cassa alla data di produzione della stampa (d)
S 01.00.00.00	TITOLO 1 - Spese correnti				
S 01.00.00.00	CAP.751.000 SPESE PER L'ERGOAZIONE DI CONTRIBUTI FINANZIARI A STUDENTI DISABILI	60.000,00 192.409,00 34.750,00	227.159,00	65.000,00 215.702,80 34.750,00	250.452,80
S 01.00.00.00	Totale TITOLO 1 - Spese correnti	60.000,00 192.409,00 34.750,00	227.159,00	65.000,00 215.702,80 34.750,00	250.452,80
S 00.00.00.00	TOTALE SPESA	60.000,00 192.409,00 34.750,00	227.159,00	65.000,00 215.702,80 34.750,00	250.452,80

r_emiro.Giunta - Prot. 07/04/2023.0344835.E

VARIAZIONI AL BILANCIO DI COMPETENZA E CASSA
Delibera D 313 del 13/05/2022

ER.GO

Codice	Spese - Oggetto	Prev. iniziale compet. (b - a) Importo variazione (a)	2022 Prev. esecutive di competenza alla data di produzione della stampa (b)	Prev. iniziale cassa (d - c) Importo variazione (c)	2022 Prev. esecutive di cassa alla data di produzione della stampa (d)
S 01.00.00.00	TITOLO 1 - Spese correnti				
S 01.00.00.00	CAP.592.000 SOPRAVVENIENZE PASSIVE PER ACQUISTO DI SERVIZI COMPETENZA DI ESERCIZI PRECEDENTI (SERVIZI RESIDENZIALI)	0,00 44.708,36 93,04	44.801,40	270,02 50.304,38 93,04	50.397,42
S 01.00.00.00	CAP.900.000 FONDO DI RISERVA PER SPESE OBBLIGATORIE	160.024,77 21.435,82 -93,04	21.342,78	163.463,04 24.874,09 -93,04	24.781,05
S 01.00.00.00	Totale TITOLO 1 - Spese correnti	160.024,77 66.144,18 0,00	66.144,18	163.733,06 75.178,47 0,00	75.178,47
S 00.00.00.00	TOTALE SPESA	160.024,77 66.144,18 0,00	66.144,18	163.733,06 75.178,47 0,00	75.178,47

r_emiro.Giunta - Prot. 07/04/2023.0344835.E

VARIAZIONI AL BILANCIO DI COMPETENZA E CASSA
Delibera D 314 del 13/05/2022

ER.GO

Codice	Spese - Oggetto	Prev. iniziale compet. (b - a) Importo variazione (a)	2022 Prev. esecutive di competenza alla data di produzione della stampa (b)	Prev. iniziale cassa (d - c) Importo variazione (c)	2022 Prev. esecutive di cassa alla data di produzione della stampa (d)
S 01.00.00.00	TITOLO 1 - Spese correnti				
S 01.00.00.00	CAP.592.000 SOPRAVVENIENZE PASSIVE PER ACQUISTO DI SERVIZI COMPETENZA DI ESERCIZI PRECEDENTI (SERVIZI RESIDENZIALI)	0,00 43.768,07 1.033,33	44.801,40	270,02 49.364,09 1.033,33	50.397,42
S 01.00.00.00	CAP.900.000 FONDO DI RISERVA PER SPESE OBBLIGATORIE	160.024,77 22.376,11 -1.033,33	21.342,78	163.463,04 25.814,38 -1.033,33	24.781,05
S 01.00.00.00	Totale TITOLO 1 - Spese correnti	160.024,77 66.144,18 0,00	66.144,18	163.733,06 75.178,47 0,00	75.178,47
S 00.00.00.00	TOTALE SPESA	160.024,77 66.144,18 0,00	66.144,18	163.733,06 75.178,47 0,00	75.178,47

r_emiro.Giunta - Prot. 07/04/2023.0344835.E

VARIAZIONI AL BILANCIO DI COMPETENZA E CASSA
Delibera D 336 del 19/05/2022

ER.GO

Codice	Spese - Oggetto	Prev. iniziale compet. (b - a) Importo variazione (a)	2022 Prev. esecutive di competenza alla data di produzione della stampa (b)	Prev. iniziale cassa (d - c) Importo variazione (c)	2022 Prev. esecutive di cassa alla data di produzione della stampa (d)
S 01.00.00.00	TITOLO 1 - Spese correnti				
S 01.00.00.00	CAP.592.000 SOPRAVVENIENZE PASSIVE PER ACQUISTO DI SERVIZI COMPETENZA DI ESERCIZI PRECEDENTI (SERVIZI RESIDENZIALI)	0,00 44.706,40 95,00	44.801,40	270,02 50.302,42 95,00	50.397,42
S 01.00.00.00	CAP.900.000 FONDO DI RISERVA PER SPESE OBBLIGATORIE	160.024,77 21.437,78 -95,00	21.342,78	163.463,04 24.876,05 -95,00	24.781,05
S 01.00.00.00	Totale TITOLO 1 - Spese correnti	160.024,77 66.144,18 0,00	66.144,18	163.733,06 75.178,47 0,00	75.178,47
S 00.00.00.00	TOTALE SPESA	160.024,77 66.144,18 0,00	66.144,18	163.733,06 75.178,47 0,00	75.178,47

r_emiro.Giunta - Prot. 07/04/2023.0344835.E

VARIAZIONI AL BILANCIO DI COMPETENZA E CASSA
Delibera D 367 del 31/05/2022

ER.GO

Codice	Spese - Oggetto	Prev. iniziale compet. (b - a) Importo variazione (a)	2022 Prev. esecutive di competenza alla data di produzione della stampa (b)	Prev. iniziale cassa (d - c) Importo variazione (c)	2022 Prev. esecutive di cassa alla data di produzione della stampa (d)
S 01.00.00.00	TITOLO 1 - Spese correnti				
S 01.00.00.00	CAP.399.000 SOPRAVVENIENZE PASSIVE PER BORSE DI STUDIO DI COMPETENZA DI ESERCIZI PRECEDENTI	0,00 121.347,07 900,00	122.247,07	0,00 122.633,39 900,00	123.533,39
S 01.00.00.00	CAP.900.000 FONDO DI RISERVA PER SPESE OBBLIGATORIE	160.024,77 22.242,78 -900,00	21.342,78	163.463,04 25.681,05 -900,00	24.781,05
S 01.00.00.00	Totale TITOLO 1 - Spese correnti	160.024,77 143.589,85 0,00	143.589,85	163.463,04 148.314,44 0,00	148.314,44
S 00.00.00.00	TOTALE SPESA	160.024,77 143.589,85 0,00	143.589,85	163.463,04 148.314,44 0,00	148.314,44

r_emiro.Giunta - Prot. 07/04/2023.0344835.E

VARIAZIONI AL BILANCIO DI COMPETENZA E CASSA
Delibera D 426 del 27/06/2022

ER.GO

Codice	Spese - Oggetto	Prev. iniziale compet. (b - a) Importo variazione (a)	2022 Prev. esecutive di competenza alla data di produzione della stampa (b)	Prev. iniziale cassa (d - c) Importo variazione (c)	2022 Prev. esecutive di cassa alla data di produzione della stampa (d)
S 01.00.00.00	TITOLO 1 - Spese correnti				
S 01.00.00.00	CAP.399.000 SOPRAVVENIENZE PASSIVE PER BORSE DI STUDIO DI COMPETENZA DI ESERCIZI PRECEDENTI	0,00 103.401,44 18.845,63	122.247,07	0,00 104.687,76 18.845,63	123.533,39
S 01.00.00.00	CAP.900.000 FONDO DI RISERVA PER SPESE OBBLIGATORIE	160.024,77 40.188,41 -18.845,63	21.342,78	163.463,04 43.626,68 -18.845,63	24.781,05
S 01.00.00.00	Totale TITOLO 1 - Spese correnti	160.024,77 143.589,85 0,00	143.589,85	163.463,04 148.314,44 0,00	148.314,44
S 00.00.00.00	TOTALE SPESA	160.024,77 143.589,85 0,00	143.589,85	163.463,04 148.314,44 0,00	148.314,44

r_emiro.Giunta - Prot. 07/04/2023.0344835.E

VARIAZIONI AL BILANCIO DI COMPETENZA E CASSA
Delibera D 449 del 05/07/2022

ER.GO

Codice	Spese - Oggetto	Prev. iniziale compet. (b - a) Importo variazione (a)	2022 Prev. esecutive di competenza alla data di produzione della stampa (b)	Prev. iniziale cassa (d - c) Importo variazione (c)	2022 Prev. esecutive di cassa alla data di produzione della stampa (d)
S 01.00.00.00	TITOLO 1 - Spese correnti				
S 01.00.00.00	CAP.136.000 SPESE DI MISSIONE DIPENDENTI	20.000,00		22.000,00	
		17.142,81		18.468,71	
		-5.638,29	11.504,52	-5.638,29	12.830,42
S 01.00.00.00	CAP.200.000 SPESE PER PRESTAZIONI PROFESSIONALI SPECIALISTICHE	30.000,00		42.000,00	
		13.056,89		23.851,21	
		-2.740,39	10.316,50	-2.740,39	21.110,82
S 01.00.00.00	CAP.252.000 SPESE PER ACQUISTO DI BENI DI CONSUMO PER L'APPARATO AMMINISTRATIVO	30.000,00		45.000,00	
		17.225,46		35.136,80	
		-2.755,80	14.469,66	-2.755,80	32.381,00
S 01.00.00.00	CAP.253.000 SPESE PER LA CONDUZIONE DEGLI UFFICI AMMINISTRATIVI	170.000,00		250.000,00	
		168.977,94		237.073,96	
		-7.542,27	161.435,67	-7.542,27	229.531,69
S 01.00.00.00	CAP.263.000 SERVIZI FINANZIARI	15.000,00		15.300,00	
		11.496,00		13.692,66	
		-2.000,00	9.496,00	-2.000,00	11.692,66
S 01.00.00.00	CAP.270.000 IMPOSTE E TASSE VARIE (AMMINISTRAZIONE)	2.000,00		2.500,00	
		2.078,80		2.482,00	
		-913,85	1.164,95	-913,85	1.568,15
S 01.00.00.00	CAP.291.000 SERVIZI INFORMATICI E DI TELECOMUNICAZIONE	325.000,00		425.000,00	
		293.346,36		587.750,46	
		21.654,00	315.000,36	21.654,00	609.404,46
S 01.00.00.00	CAP.292.000 SPESE PER AGGIORNAMENTO E POTENZIAMENTO SIA	43.000,00		132.518,00	
		36.052,00		131.693,00	
		-3.000,00	33.052,00	-3.000,00	128.693,00
S 01.00.00.00	CAP.351.000 SPESE PER SERVIZI DEI CENTRI DI ASSISTENZA FISCALE PER GLI STUDENTI	80.000,00		160.000,00	
		80.000,00		211.954,96	
		-6.800,00	73.200,00	-6.800,00	205.154,96

r_emiro.Giunta - Prot. 07/04/2023.0344835.E

VARIAZIONI AL BILANCIO DI COMPETENZA E CASSA
Delibera D 449 del 05/07/2022

ER.GO

Codice	Spese - Oggetto	Prev. iniziale compet. (b - a) Importo variazione (a)	2022 Prev. esecutive di competenza alla data di produzione della stampa (b)	Prev. iniziale cassa (d - c) Importo variazione (c)	2022 Prev. esecutive di cassa alla data di produzione della stampa (d)
S 01.00.00.00	CAP.357.000 SPESE PER COMUNICAZIONI AGLI STUDENTI	44.000,00		44.000,00	
		56.000,00		94.088,63	
		-9.000,00	47.000,00	-9.000,00	85.088,63
S 01.00.00.00	CAP.390.000 BORSE DI STUDIO FINANZIATE DA TERZI	96.000,00		96.000,00	
		1.367.507,09		2.553.246,60	
		-2.000,00	1.365.507,09	-2.000,00	2.551.246,60
S 01.00.00.00	CAP.551.000 UTENZE E RISCALDAMENTO (SERVIZI RESIDENZIALI)	3.100.000,00		3.282.630,00	
		4.445.477,34		6.479.117,23	
		231.191,31	4.676.668,65	231.191,31	6.710.308,54
S 01.00.00.00	CAP.554.000 SPESE PER ACQUISTO DI BENI DI CONSUMO PER IL FUNZIONAMENTO DEI SERVIZI RESIDENZIALI	20.000,00		45.000,00	
		19.000,00		29.815,83	
		-8.353,60	10.646,40	-8.353,60	21.462,23
S 01.00.00.00	CAP.561.000 SPESE PER ACQUISTO DI SERVIZI PER IL FUNZIONAMENTO DEI SERVIZI RESIDENZIALI	138.000,00		143.000,00	
		151.620,15		304.798,97	
		-10.000,00	141.620,15	-10.000,00	294.798,97
S 01.00.00.00	CAP.564.000 TASSA/CANONE OCCUPAZIONE AREE PUBBLICHE (SERIZI RESIDENZIALI)	1.000,00		1.000,00	
		1.206,80		1.206,80	
		-776,40	430,40	-776,40	430,40
S 01.00.00.00	CAP.566.000 IMPOSTA SUL REDDITO DELLE PERSONE GIURIDICHE (SERVIZI RESIDENZIALI)	1.000,00		18.000,00	
		900,00		53.900,00	
		-900,00	0,00	-900,00	53.000,00
S 01.00.00.00	CAP.653.000 SPESE PER EROGAZIONE PASTI	1.937.000,00		2.337.000,00	
		1.937.000,00		2.395.294,58	
		-62.000,00	1.875.000,00	-62.000,00	2.333.294,58
S 01.00.00.00	CAP.656.000 SPESE PER ACQUISTO DI SERVIZI PER IL FUNZIONAMENTO DEI SERVIZI DI RISTORAZIONE	12.000,00		17.942,08	
		12.000,00		28.473,72	
		-1.460,00	10.540,00	-1.460,00	27.013,72
S 01.00.00.00	CAP.661.000 SPESE PER PUBBLICAZIONE BANDI DI GARA (SERVIZI DI RISTORAZIONE)	0,00		0,00	
		3.438,27		3.438,27	
		2.994,98	6.433,25	2.994,98	6.433,25

r_emiro.Giunta - Prot. 07/04/2023.0344835.E

VARIAZIONI AL BILANCIO DI COMPETENZA E CASSA
Delibera D 449 del 05/07/2022

ER.GO

Codice	Spese - Oggetto	Prev. iniziale compet. (b - a) Importo variazione (a)	2022 Prev. esecutive di competenza alla data di produzione della stampa (b)	Prev. iniziale cassa (d - c) Importo variazione (c)	2022 Prev. esecutive di cassa alla data di produzione della stampa (d)
S 01.00.00.00	CAP.662.000 SPESE PER GESTIONE INTEGRATA DEI SERVIZI - GLOBAL SERVICE - (SERVIZI DI SRISTORAZIONE)	140.000,00 140.000,00 -27.207,62	112.792,38	158.000,00 248.645,93 -27.207,62	221.438,31
S 01.00.00.00	CAP.663.000 SPESE PER MANUTENZIONE ORDINARIA AGLI IMMOBILI E AGLI IMPIANTI IN PROPRIETA' O IN USO ALL'AZIENDA (SERVIZI DI RISTORAZIONE)	30.000,00 36.902,21 -7.534,24	29.367,97	30.000,00 56.237,82 -7.534,24	48.703,58
S 01.00.00.00	CAP.665.000 ALTRE IMPOSTE E TASSE (SERVIZI DI RISTORAZIONE)	500,00 2.480,00 930,00	3.410,00	500,00 2.480,00 930,00	3.410,00
S 01.00.00.00	CAP.720.000 SPESE PER ACQUISTO DI SERVIZI NELL'AMBITO DI ALTRE ATTIVITA' PER IL DSU	80.000,00 68.459,18 -3.000,00	65.459,18	105.000,00 116.196,70 -3.000,00	113.196,70
S 01.00.00.00	CAP.722.000 ALTRE ATTIVITA' PER IL DSU	210.000,00 230.000,00 -40.070,00	189.930,00	235.000,00 357.188,94 -40.070,00	317.118,94
S 01.00.00.00	CAP.730.000 SPESE PER SERVIZI DI TELECOMUNICAZIONE (SPORTELLO UNICO)	3.000,00 3.000,00 -229,51	2.770,49	15.200,00 6.166,97 -229,51	5.937,46
S 01.00.00.00	CAP.750.000 SERVIZI PER ACQUISTO SERVIZI PER ATTIVITA' A FAVORE DI STUDENTI DISABILI	80.000,00 74.363,65 -11.877,46	62.486,19	100.000,00 119.440,92 -11.877,46	107.563,46
S 01.00.00.00	CAP.752.000 SPESE PER POLIZZE ASSICURATIVE (STUDENTI DISABILI)	3.000,00 3.000,00 -535,00	2.465,00	3.000,00 3.000,00 -535,00	2.465,00
S 01.00.00.00	Totale TITOLO 1 - Spese correnti	6.610.500,00 9.191.730,95 40.435,86	9.232.166,81	7.725.590,08 14.114.841,67 40.435,86	14.155.277,53
S 02.00.00.00	TITOLO 2 - Spese in conto capitale				

r_emiro.Giunta - Prot. 07/04/2023.0344835.E

VARIAZIONI AL BILANCIO DI COMPETENZA E CASSA
Delibera D 449 del 05/07/2022

ER.GO

Codice	Spese - Oggetto	Prev. iniziale compet. (b - a) Importo variazione (a)	2022 Prev. esecutive di competenza alla data di produzione della stampa (b)	Prev. iniziale cassa (d - c) Importo variazione (c)	2022 Prev. esecutive di cassa alla data di produzione della stampa (d)
S 02.00.00.00	CAP.301.000 ACQUISTO ATTREZZATURE INFORMATICHE PER SERVIZI AMMINISTRATIVI	20.000,00		50.000,00	
		50.279,50		66.191,59	
		698,56	50.978,06	698,56	66.890,15
S 02.00.00.00	CAP.302.000 MANUTENZIONE STRAORDINARIA IMMOBILI E IMPIANTI SEDE LEGALE E SEDI OPERATIVE	20.000,00		20.000,00	
		12.004,00		12.004,00	
		17.857,29	29.861,29	17.857,29	29.861,29
S 02.00.00.00	CAP.366.000 SVILUPPO SOFTWARE E MANUTENZIONE EVOLUTIVA (BANDI E GRADUATORIE)	250.000,00		320.000,00	
		15.945,00		184.957,70	
		-1.200,00	14.745,00	-1.200,00	183.757,70
S 02.00.00.00	CAP.600.000 ACQUISTO ARREDI E ATTREZZATURE PER SERVIZI RESIDENZIALI	310.000,00		360.000,00	
		503.762,21		765.053,25	
		49.748,54	553.510,75	49.748,54	814.801,79
S 02.00.00.00	CAP.603.000 MANUTENZIONE STRAORDINARIA PATRIMONIO IN USO MA NON IN PROPRIETA (SERVIZI RESIDENZIALI)	650.000,00		857.092,39	
		1.407.193,44		2.855.276,37	
		-83.520,50	1.323.672,94	-83.520,50	2.771.755,87
S 02.00.00.00	CAP.729.000 ACQUISTO ARREDI E ATTREZZATURE (ALTRI SERVIZI DSU)	250.000,00		250.000,00	
		250.000,00		250.000,00	
		-250.000,00	0,00	-250.000,00	0,00
S 02.00.00.00	Totale TITOLO 2 - Spese in conto capitale	1.500.000,00		1.857.092,39	
		2.239.184,15		4.133.482,91	
		-266.416,11	1.972.768,04	-266.416,11	3.867.066,80
S 00.00.00.00	TOTALE SPESA	8.110.500,00		9.582.682,47	
		11.430.915,10		18.248.324,58	
		-225.980,25	11.204.934,85	-225.980,25	18.022.344,33

r_emiro.Giunta - Prot. 07/04/2023.0344835.E

VARIAZIONI AL BILANCIO DI COMPETENZA E CASSA
Delibera D 454 del 07/07/2022

ER.GO

Codice	Spese - Oggetto	Prev. iniziale compet. (b - a) Importo variazione (a)	2022 Prev. esecutive di competenza alla data di produzione della stampa (b)	Prev. iniziale cassa (d - c) Importo variazione (c)	2022 Prev. esecutive di cassa alla data di produzione della stampa (d)
S 01.00.00.00	TITOLO 1 - Spese correnti				
S 01.00.00.00	CAP.399.000 SOPRAVVENIENZE PASSIVE PER BORSE DI STUDIO DI COMPETENZA DI ESERCIZI PRECEDENTI	0,00		0,00	
		120.647,07		121.933,39	
		1.600,00	122.247,07	1.600,00	123.533,39
S 01.00.00.00	CAP.900.000 FONDO DI RISERVA PER SPESE OBBLIGATORIE	160.024,77		163.463,04	
		22.942,78		26.381,05	
		-1.600,00	21.342,78	-1.600,00	24.781,05
S 01.00.00.00	Totale TITOLO 1 - Spese correnti	160.024,77		163.463,04	
		143.589,85		148.314,44	
		0,00	143.589,85	0,00	148.314,44
S 00.00.00.00	TOTALE SPESA	160.024,77		163.463,04	
		143.589,85		148.314,44	
		0,00	143.589,85	0,00	148.314,44

r_emiro.Giunta - Prot. 07/04/2023.0344835.E

VARIAZIONI AL BILANCIO DI COMPETENZA E CASSA
Delibera D 531 del 29/08/2022

ER.GO

Codice	Spese - Oggetto	Prev. iniziale compet. (b - a) Importo variazione (a)	2022 Prev. esecutive di competenza alla data di produzione della stampa (b)	Prev. iniziale cassa (d - c) Importo variazione (c)	2022 Prev. esecutive di cassa alla data di produzione della stampa (d)
S 01.00.00.00	TITOLO 1 - Spese correnti				
S 01.00.00.00	CAP.592.000 SOPRAVVENIENZE PASSIVE PER ACQUISTO DI SERVIZI COMPETENZA DI ESERCIZI PRECEDENTI (SERVIZI RESIDENZIALI)	0,00 44.205,90 595,50	44.801,40	270,02 49.801,92 595,50	50.397,42
S 01.00.00.00	CAP.900.000 FONDO DI RISERVA PER SPESE OBBLIGATORIE	160.024,77 21.938,28 -595,50	21.342,78	163.463,04 25.376,55 -595,50	24.781,05
S 01.00.00.00	Totale TITOLO 1 - Spese correnti	160.024,77 66.144,18 0,00	66.144,18	163.733,06 75.178,47 0,00	75.178,47
S 00.00.00.00	TOTALE SPESA	160.024,77 66.144,18 0,00	66.144,18	163.733,06 75.178,47 0,00	75.178,47

r_emiro.Giunta - Prot. 07/04/2023.0344835.E

VARIAZIONI AL BILANCIO DI COMPETENZA E CASSA
Delibera D 540 del 31/08/2022

ER.GO

Codice	Spese - Oggetto	Prev. iniziale compet. (b - a) Importo variazione (a)	2022 Prev. esecutive di competenza alla data di produzione della stampa (b)	Prev. iniziale cassa (d - c) Importo variazione (c)	2022 Prev. esecutive di cassa alla data di produzione della stampa (d)
S 01.00.00.00	TITOLO 1 - Spese correnti				
S 01.00.00.00	CAP.399.000 SOPRAVVENIENZE PASSIVE PER BORSE DI STUDIO DI COMPETENZA DI ESERCIZI PRECEDENTI	0,00		0,00	
		121.600,65		122.886,97	
		646,42	122.247,07	646,42	123.533,39
S 01.00.00.00	CAP.900.000 FONDO DI RISERVA PER SPESE OBBLIGATORIE	160.024,77		163.463,04	
		21.989,20		25.427,47	
		-646,42	21.342,78	-646,42	24.781,05
S 01.00.00.00	Totale TITOLO 1 - Spese correnti	160.024,77		163.463,04	
		143.589,85		148.314,44	
		0,00	143.589,85	0,00	148.314,44
S 00.00.00.00	TOTALE SPESA	160.024,77		163.463,04	
		143.589,85		148.314,44	
		0,00	143.589,85	0,00	148.314,44

r_emiro.Giunta - Prot. 07/04/2023.0344835.E

VARIAZIONI AL BILANCIO DI COMPETENZA E CASSA
Delibera D 542 del 31/08/2022

ER.GO

Codice	Spese - Oggetto	Prev. iniziale compet. (b - a) Importo variazione (a)	2022 Prev. esecutive di competenza alla data di produzione della stampa (b)	Prev. iniziale cassa (d - c) Importo variazione (c)	2022 Prev. esecutive di cassa alla data di produzione della stampa (d)
S 01.00.00.00	TITOLO 1 - Spese correnti				
S 01.00.00.00	CAP.661.000 SPESE PER PUBBLICAZIONE BANDI DI GARA (SERVIZI DI RISTORAZIONE)	0,00		0,00	
		2.994,98		2.994,98	
		3.438,27	6.433,25	3.438,27	6.433,25
S 01.00.00.00	CAP.900.000 FONDO DI RISERVA PER SPESE OBBLIGATORIE	160.024,77		163.463,04	
		24.781,05		28.219,32	
		-3.438,27	21.342,78	-3.438,27	24.781,05
S 01.00.00.00	Totale TITOLO 1 - Spese correnti	160.024,77		163.463,04	
		27.776,03		31.214,30	
		0,00	27.776,03	0,00	31.214,30
S 00.00.00.00	TOTALE SPESA	160.024,77		163.463,04	
		27.776,03		31.214,30	
		0,00	27.776,03	0,00	31.214,30

r_emiro.Giunta - Prot. 07/04/2023.0344835.E

VARIAZIONI AL BILANCIO DI COMPETENZA E CASSA
Delibera D 566 del 06/09/2022

ER.GO

Codice	Spese - Oggetto	Prev. iniziale compet. (b - a) Importo variazione (a)	2022 Prev. esecutive di competenza alla data di produzione della stampa (b)	Prev. iniziale cassa (d - c) Importo variazione (c)	2022 Prev. esecutive di cassa alla data di produzione della stampa (d)
S 01.00.00.00	TITOLO 1 - Spese correnti				
S 01.00.00.00	CAP.592.000 SOPRAVVENIENZE PASSIVE PER ACQUISTO DI SERVIZI	0,00		270,02	
	COMPETENZA DI ESERCIZI PRECEDENTI (SERVIZI RESIDENZIALI)	44.600,40		50.196,42	
		201,00	44.801,40	201,00	50.397,42
S 01.00.00.00	CAP.900.000 FONDO DI RISERVA PER SPESE OBBLIGATORIE	160.024,77		163.463,04	
		21.543,78		24.982,05	
		-201,00	21.342,78	-201,00	24.781,05
S 01.00.00.00	Totale TITOLO 1 - Spese correnti	160.024,77		163.733,06	
		66.144,18		75.178,47	
		0,00	66.144,18	0,00	75.178,47
S 00.00.00.00	TOTALE SPESA	160.024,77		163.733,06	
		66.144,18		75.178,47	
		0,00	66.144,18	0,00	75.178,47

r_emiro.Giunta - Prot. 07/04/2023.0344835.E

VARIAZIONI AL BILANCIO DI COMPETENZA E CASSA
Delibera D 601 del 16/09/2022

ER.GO

Codice	Spese - Oggetto	Prev. iniziale compet. (b - a) Importo variazione (a)	2022 Prev. esecutive di competenza alla data di produzione della stampa (b)	Prev. iniziale cassa (d - c) Importo variazione (c)	2022 Prev. esecutive di cassa alla data di produzione della stampa (d)
S 01.00.00.00	TITOLO 1 - Spese correnti				
S 01.00.00.00	CAP.399.000 SOPRAVVENIENZE PASSIVE PER BORSE DI STUDIO DI COMPETENZA DI ESERCIZI PRECEDENTI	0,00		0,00	
		120.051,96		121.338,28	
		2.195,11	122.247,07	2.195,11	123.533,39
S 01.00.00.00	CAP.900.000 FONDO DI RISERVA PER SPESE OBBLIGATORIE	160.024,77		163.463,04	
		23.537,89		26.976,16	
		-2.195,11	21.342,78	-2.195,11	24.781,05
S 01.00.00.00	Totale TITOLO 1 - Spese correnti	160.024,77		163.463,04	
		143.589,85		148.314,44	
		0,00	143.589,85	0,00	148.314,44
S 00.00.00.00	TOTALE SPESA	160.024,77		163.463,04	
		143.589,85		148.314,44	
		0,00	143.589,85	0,00	148.314,44

r_emiro.Giunta - Prot. 07/04/2023.0344835.E

VARIAZIONI AL BILANCIO DI COMPETENZA E CASSA
Delibera D 602 del 19/09/2022

ER.GO

Codice	Spese - Oggetto	Prev. iniziale compet. (b - a) Importo variazione (a)	2022 Prev. esecutive di competenza alla data di produzione della stampa (b)	Prev. iniziale cassa (d - c) Importo variazione (c)	2022 Prev. esecutive di cassa alla data di produzione della stampa (d)
S 01.00.00.00	TITOLO 1 - Spese correnti				
S 01.00.00.00	CAP.399.000 SOPRAVVENIENZE PASSIVE PER BORSE DI STUDIO DI COMPETENZA DI ESERCIZI PRECEDENTI	0,00		0,00	
		119.092,07		120.378,39	
		3.155,00	122.247,07	3.155,00	123.533,39
S 01.00.00.00	CAP.900.000 FONDO DI RISERVA PER SPESE OBBLIGATORIE	160.024,77		163.463,04	
		24.497,78		27.936,05	
		-3.155,00	21.342,78	-3.155,00	24.781,05
S 01.00.00.00	Totale TITOLO 1 - Spese correnti	160.024,77		163.463,04	
		143.589,85		148.314,44	
		0,00	143.589,85	0,00	148.314,44
S 00.00.00.00	TOTALE SPESA	160.024,77		163.463,04	
		143.589,85		148.314,44	
		0,00	143.589,85	0,00	148.314,44

r_emiro.Giunta - Prot. 07/04/2023.0344835.E

VARIAZIONI AL BILANCIO DI COMPETENZA E CASSA
Delibera D 619 del 21/09/2022

ER.GO

Codice	Spese - Oggetto	Prev. iniziale compet. (b - a) Importo variazione (a)	2022 Prev. esecutive di competenza alla data di produzione della stampa (b)	Prev. iniziale cassa (d - c) Importo variazione (c)	2022 Prev. esecutive di cassa alla data di produzione della stampa (d)
S 01.00.00.00	TITOLO 1 - Spese correnti				
S 01.00.00.00	CAP.399.000 SOPRAVVENIENZE PASSIVE PER BORSE DI STUDIO DI COMPETENZA DI ESERCIZI PRECEDENTI	0,00		0,00	
		120.416,49		121.702,81	
		1.830,58	122.247,07	1.830,58	123.533,39
S 01.00.00.00	CAP.900.000 FONDO DI RISERVA PER SPESE OBBLIGATORIE	160.024,77		163.463,04	
		23.173,36		26.611,63	
		-1.830,58	21.342,78	-1.830,58	24.781,05
S 01.00.00.00	Totale TITOLO 1 - Spese correnti	160.024,77		163.463,04	
		143.589,85		148.314,44	
		0,00	143.589,85	0,00	148.314,44
S 00.00.00.00	TOTALE SPESA	160.024,77		163.463,04	
		143.589,85		148.314,44	
		0,00	143.589,85	0,00	148.314,44

r_emiro.Giunta - Prot. 07/04/2023.0344835.E

VARIAZIONI AL BILANCIO DI COMPETENZA E CASSA
Delibera D 675 del 13/10/2022

ER.GO

Codice	Spese - Oggetto	Prev. iniziale compet. (b - a) Importo variazione (a)	2022 Prev. esecutive di competenza alla data di produzione della stampa (b)	Prev. iniziale cassa (d - c) Importo variazione (c)	2022 Prev. esecutive di cassa alla data di produzione della stampa (d)
S 01.00.00.00	TITOLO 1 - Spese correnti				
S 01.00.00.00	CAP.592.000 SOPRAVVENIENZE PASSIVE PER ACQUISTO DI SERVIZI	0,00		270,02	
	COMPETENZA DI ESERCIZI PRECEDENTI (SERVIZI RESIDENZIALI)	44.717,52		50.313,54	
		83,88	44.801,40	83,88	50.397,42
S 01.00.00.00	CAP.900.000 FONDO DI RISERVA PER SPESE OBBLIGATORIE	160.024,77		163.463,04	
		21.426,66		24.864,93	
		-83,88	21.342,78	-83,88	24.781,05
S 01.00.00.00	Totale TITOLO 1 - Spese correnti	160.024,77		163.733,06	
		66.144,18		75.178,47	
		0,00	66.144,18	0,00	75.178,47
S 00.00.00.00	TOTALE SPESA	160.024,77		163.733,06	
		66.144,18		75.178,47	
		0,00	66.144,18	0,00	75.178,47

r_emiro.Giunta - Prot. 07/04/2023.0344835.E

VARIAZIONI AL BILANCIO DI COMPETENZA E CASSA
Delibera D 677 del 14/10/2022

ER.GO

Codice	Spese - Oggetto	Prev. iniziale compet. (b - a) Importo variazione (a)	2022 Prev. esecutive di competenza alla data di produzione della stampa (b)	Prev. iniziale cassa (d - c) Importo variazione (c)	2022 Prev. esecutive di cassa alla data di produzione della stampa (d)
S 01.00.00.00	TITOLO 1 - Spese correnti				
S 01.00.00.00	CAP.399.000 SOPRAVVENIENZE PASSIVE PER BORSE DI STUDIO DI COMPETENZA DI ESERCIZI PRECEDENTI	0,00		0,00	
		108.100,04		109.386,36	
		14.147,03	122.247,07	14.147,03	123.533,39
S 01.00.00.00	CAP.900.000 FONDO DI RISERVA PER SPESE OBBLIGATORIE	160.024,77		163.463,04	
		35.489,81		38.928,08	
		-14.147,03	21.342,78	-14.147,03	24.781,05
S 01.00.00.00	Totale TITOLO 1 - Spese correnti	160.024,77		163.463,04	
		143.589,85		148.314,44	
		0,00	143.589,85	0,00	148.314,44
S 00.00.00.00	TOTALE SPESA	160.024,77		163.463,04	
		143.589,85		148.314,44	
		0,00	143.589,85	0,00	148.314,44

r_emiro.Giunta - Prot. 07/04/2023.0344835.E

VARIAZIONI AL BILANCIO DI COMPETENZA E CASSA
Delibera D 729 del 02/11/2022

ER.GO

Codice	Spese - Oggetto	Prev. iniziale compet. (b - a) Importo variazione (a)	2022 Prev. esecutive di competenza alla data di produzione della stampa (b)	Prev. iniziale cassa (d - c) Importo variazione (c)	2022 Prev. esecutive di cassa alla data di produzione della stampa (d)
S 01.00.00.00	TITOLO 1 - Spese correnti				
S 01.00.00.00	CAP.592.000 SOPRAVVENIENZE PASSIVE PER ACQUISTO DI SERVIZI COMPETENZA DI ESERCIZI PRECEDENTI (SERVIZI RESIDENZIALI)	0,00		270,02	
		42.914,15		48.510,17	
		1.887,25	44.801,40	1.887,25	50.397,42
S 01.00.00.00	CAP.900.000 FONDO DI RISERVA PER SPESE OBBLIGATORIE	160.024,77		163.463,04	
		23.230,03		26.668,30	
		-1.887,25	21.342,78	-1.887,25	24.781,05
S 01.00.00.00	Totale TITOLO 1 - Spese correnti	160.024,77		163.733,06	
		66.144,18		75.178,47	
		0,00	66.144,18	0,00	75.178,47
S 00.00.00.00	TOTALE SPESA	160.024,77		163.733,06	
		66.144,18		75.178,47	
		0,00	66.144,18	0,00	75.178,47

r_emiro.Giunta - Prot. 07/04/2023.0344835.E

VARIAZIONI AL BILANCIO DI COMPETENZA E CASSA
Delibera D 740 del 08/11/2022

ER.GO

Codice	Spese - Oggetto	Prev. iniziale compet. (b - a) Importo variazione (a)	2022 Prev. esecutive di competenza alla data di produzione della stampa (b)	Prev. iniziale cassa (d - c) Importo variazione (c)	2022 Prev. esecutive di cassa alla data di produzione della stampa (d)
S 01.00.00.00	TITOLO 1 - Spese correnti				
S 01.00.00.00	CAP.399.000 SOPRAVVENIENZE PASSIVE PER BORSE DI STUDIO DI COMPETENZA DI ESERCIZI PRECEDENTI	0,00		0,00	
		120.317,85		121.604,17	
		1.929,22	122.247,07	1.929,22	123.533,39
S 01.00.00.00	CAP.900.000 FONDO DI RISERVA PER SPESE OBBLIGATORIE	160.024,77		163.463,04	
		23.272,00		26.710,27	
		-1.929,22	21.342,78	-1.929,22	24.781,05
S 01.00.00.00	Totale TITOLO 1 - Spese correnti	160.024,77		163.463,04	
		143.589,85		148.314,44	
		0,00	143.589,85	0,00	148.314,44
S 00.00.00.00	TOTALE SPESA	160.024,77		163.463,04	
		143.589,85		148.314,44	
		0,00	143.589,85	0,00	148.314,44

r_emiro.Giunta - Prot. 07/04/2023.0344835.E

VARIAZIONI AL BILANCIO DI COMPETENZA E CASSA
Delibera D 742 del 08/11/2022

ER.GO

Codice	Spese - Oggetto	Prev. iniziale compet. (b - a) Importo variazione (a)	2022 Prev. esecutive di competenza alla data di produzione della stampa (b)	Prev. iniziale cassa (d - c) Importo variazione (c)	2022 Prev. esecutive di cassa alla data di produzione della stampa (d)
S 01.00.00.00	TITOLO 1 - Spese correnti				
S 01.00.00.00	CAP.592.000 SOPRAVVENIENZE PASSIVE PER ACQUISTO DI SERVIZI	0,00		270,02	
	COMPETENZA DI ESERCIZI PRECEDENTI (SERVIZI RESIDENZIALI)	44.782,40		50.378,42	
		19,00	44.801,40	19,00	50.397,42
S 01.00.00.00	CAP.900.000 FONDO DI RISERVA PER SPESE OBBLIGATORIE	160.024,77		163.463,04	
		21.361,78		24.800,05	
		-19,00	21.342,78	-19,00	24.781,05
S 01.00.00.00	Totale TITOLO 1 - Spese correnti	160.024,77		163.733,06	
		66.144,18		75.178,47	
		0,00	66.144,18	0,00	75.178,47
S 00.00.00.00	TOTALE SPESA	160.024,77		163.733,06	
		66.144,18		75.178,47	
		0,00	66.144,18	0,00	75.178,47

r_emiro.Giunta - Prot. 07/04/2023.0344835.E

VARIAZIONI AL BILANCIO DI COMPETENZA E CASSA
Delibera D 745 del 09/11/2022

ER.GO

Codice	Spese - Oggetto	Prev. iniziale compet. (b - a) Importo variazione (a)	2022 Prev. esecutive di competenza alla data di produzione della stampa (b)	Prev. iniziale cassa (d - c) Importo variazione (c)	2022 Prev. esecutive di cassa alla data di produzione della stampa (d)
S 01.00.00.00	TITOLO 1 - Spese correnti				
S 01.00.00.00	CAP.140.000 INTEGRAZIONE REGIONALE INDENNITA' DI FINE SERVIZIO AI SENSI DELLA L.R. 58/82 E DELL'ART. 63 DELLA L.R. 43/2001, INDENNITA' SUPPLEMENTARE PER I DIRIGENTI E RISOLUZIONI CONSENZSUALI	80.000,00 62.550,16 -40.117,68	22.432,48	80.000,00 62.550,16 -40.117,68	22.432,48
S 01.00.00.00	CAP.152.000 SPESE PER SERVIZI AI DIPENDENTI IN VIRTU' DI ACCORDI CONTRATTUALI	100.000,00 101.162,48 62.894,20	164.056,68	112.000,00 149.114,87 62.894,20	212.009,07
S 01.00.00.00	CAP.153.000 SPESE PER L'ORGANIZZAZIONE E LA GESTONE DELLE AZIONI PER LA SICUREZZZA DEI LAVORATORI (D. LGS. 626/94 E SUCC. MODIF)	14.000,00 14.000,00 -1.800,00	12.200,00	24.000,00 17.050,00 -1.800,00	15.250,00
S 01.00.00.00	CAP.154.000 SPESE PER L'ORGANIZZAZIONE E LA GESTONE DELLE AZIONI PER LA SALUTE DEI LAVORATORI (D. LGS. 626/94 E SUCC. MODIF)	10.000,00 10.000,00 -3.500,00	6.500,00	12.210,00 15.964,80 -3.500,00	12.464,80
S 01.00.00.00	CAP.162.000 Acquisto di beni per la salute e la sicurezza dei lavoratori	5.000,00 1.725,00 -1.000,00	725,00	5.000,00 1.725,00 -1.000,00	725,00
S 01.00.00.00	CAP.250.000 CANONI DI LOCAZIONE (AMMINISTRAZIONE)	250.000,00 250.000,00 -1.526,60	248.473,40	250.000,00 250.000,00 -1.526,60	248.473,40
S 01.00.00.00	CAP.251.000 UTENZE E RISCALDAMENTO (AMMINISTRAZIONE)	250.000,00 250.000,00 104.555,56	354.555,56	350.000,00 326.651,65 104.555,56	431.207,21
S 01.00.00.00	CAP.252.000 SPESE PER ACQUISTO DI BENI DI CONSUMO.PER L'APPARATO AMMINISTRATIVO	30.000,00 21.969,66 -7.500,00	14.469,66	45.000,00 39.881,00 -7.500,00	32.381,00
S 01.00.00.00	CAP.253.000 SPESE PER LA CONDUZIONE DEGLI UFFICI AMMINISTRATIVI	170.000,00 166.947,27 -5.511,60	161.435,67	250.000,00 235.043,29 -5.511,60	229.531,69

r_emiro.Giunta - Prot. 07/04/2023.0344835.E

VARIAZIONI AL BILANCIO DI COMPETENZA E CASSA
Delibera D 745 del 09/11/2022

ER.GO

Codice	Spese - Oggetto	Prev. iniziale compet. (b - a) Importo variazione (a)	2022 Prev. esecutive di competenza alla data di produzione della stampa (b)	Prev. iniziale cassa (d - c) Importo variazione (c)	2022 Prev. esecutive di cassa alla data di produzione della stampa (d)
S 01.00.00.00	CAP.254.000 SPESE POSTALI (AMMINISTRAZIONE)	1.000,00		1.000,00	
		1.000,00		1.762,82	
		-537,90	462,10	-537,90	1.224,92
S 01.00.00.00	CAP.257.000 SPESE PER POLIZZE ASSICURATIVE AUTO E MOTOVEICOLI	3.000,00		3.000,00	
		3.000,00		3.000,00	
		-101,00	2.899,00	-101,00	2.899,00
S 01.00.00.00	CAP.261.000 SPESE PER ADEGUAMENTO FUNZIONALE EDIFICI LOCATI OIN USO, ADIBITI A SEDE LEGALE E SEDI OPERATIVE	10.000,00		15.000,00	
		10.000,00		18.093,32	
		-5.000,00	5.000,00	-5.000,00	13.093,32
S 01.00.00.00	CAP.263.000 SERVIZI FINANZIARI	15.000,00		15.300,00	
		12.496,00		14.692,66	
		-3.000,00	9.496,00	-3.000,00	11.692,66
S 01.00.00.00	CAP.264.000 SPESE PER NOLEGGIO ATTREZZATURE (AMMINISTRAZIONE)	30.000,00		31.500,00	
		27.942,62		33.759,66	
		-7.000,00	20.942,62	-7.000,00	26.759,66
S 01.00.00.00	CAP.265.000 TASSA/TARIFFA SMALTIMENTO RIFIUTI SOLIDI URBANI (SERVIZI AMMINISTRATIVI)	40.900,00		43.900,00	
		30.900,00		59.840,30	
		-212,71	30.687,29	-212,71	59.627,59
S 01.00.00.00	CAP.291.000 SERVIZI INFORMATICI E DI TELECOMUNICAZIONE	325.000,00		425.000,00	
		343.444,00		637.848,10	
		-28.443,64	315.000,36	-28.443,64	609.404,46
S 01.00.00.00	CAP.292.000 SPESE PER AGGIORNAMENTO E POTENZIAMENTO SIA	43.000,00		132.518,00	
		40.000,00		135.641,00	
		-6.948,00	33.052,00	-6.948,00	128.693,00
S 01.00.00.00	CAP.357.000 SPESE PER COMUNICAZIONI AGLI STUDENTI	44.000,00		44.000,00	
		35.000,00		73.088,63	
		12.000,00	47.000,00	12.000,00	85.088,63
S 01.00.00.00	CAP.358.000 SPESE POSTALI (accertamenti e controlli)	5.000,00		10.000,00	
		5.000,00		17.243,79	
		-1.500,00	3.500,00	-1.500,00	15.743,79

r_emiro.Giunta - Prot. 07/04/2023.0344835.E

VARIAZIONI AL BILANCIO DI COMPETENZA E CASSA
Delibera D 745 del 09/11/2022

ER.GO

Codice	Spese - Oggetto	Prev. iniziale compet. (b - a) Importo variazione (a)	2022 Prev. esecutive di competenza alla data di produzione della stampa (b)	Prev. iniziale cassa (d - c) Importo variazione (c)	2022 Prev. esecutive di cassa alla data di produzione della stampa (d)
S 01.00.00.00	CAP.361.000 CONSULTAZIONE BANCHE DATI	300,00		300,00	
		300,00		300,00	
		-104,00	196,00	-104,00	196,00
S 01.00.00.00	CAP.362.000 SPESE PER PART-TIME STUDENTI	12.633,20		12.633,20	
		12.633,20		27.649,80	
		-274,92	12.358,28	-274,92	27.374,88
S 01.00.00.00	CAP.370.000 BORSE DI STUDIO FINANZIATE DA TASSA REGIONALE	21.500.000,00		24.500.000,00	
		23.885.488,41		30.791.525,22	
		3.000.000,00	26.885.488,41	3.000.000,00	33.791.525,22
S 01.00.00.00	CAP.372.000 BORSE DI STUDIO FINANZIATE DAL FNI	35.936.761,26		38.636.761,26	
		35.936.761,26		63.662.561,52	
		1.576.980,36	37.513.741,62	1.576.980,36	65.239.541,88
S 01.00.00.00	CAP.382.000 BORSE DI STUDIO FINANZIATE DA PNRR	0,00		0,00	
		0,00		0,00	
		27.889.757,98	27.889.757,98	27.889.757,98	27.889.757,98
S 01.00.00.00	CAP.390.000 BORSE DI STUDIO FINANZIATE DA TERZI	96.000,00		96.000,00	
		291.429,09		1.477.168,71	
		1.074.078,00	1.365.507,09	1.074.077,89	2.551.246,60
S 01.00.00.00	CAP.391.000 BORSE DI STUDIO FINANZIATE DALL'AZIENDA	4.452.000,00		4.452.000,00	
		5.262.157,22		15.124.614,45	
		2.500.000,00	7.762.157,22	2.500.000,00	17.624.614,45
S 01.00.00.00	CAP.501.000 CONTRIBUTI PER LA PARTECIPAZIONE A PERCORSI ACCADEMICO FORMATIVI CONNESSI A SPECIFICI OBIETTIVI DI SVILUPPO REGIONALE (ART. 13, COMMA 1, LETTERA A) DELLA L.R. 15/2007)	40.000,00		110.000,00	
		40.000,00		166.750,00	
		-10.000,00	30.000,00	-10.000,00	156.750,00
S 01.00.00.00	CAP.508.000 CONTRIBUTI FINANZIARI PER EMERGENZE UMANITARIE	0,00		0,00	
		60.000,00		60.000,00	
		68.000,00	128.000,00	68.000,00	128.000,00
S 01.00.00.00	CAP.550.000 CANONI DI LOCAZIONE (SERVIZI RESIDENZIALI)	2.000.000,00		2.000.000,00	
		2.091.591,12		2.104.021,11	
		55.420,93	2.147.012,05	55.420,93	2.159.442,04

r_emiro.Giunta - Prot. 07/04/2023.0344835.E

VARIAZIONI AL BILANCIO DI COMPETENZA E CASSA
Delibera D 745 del 09/11/2022

ER.GO

Codice	Spese - Oggetto	Prev. iniziale compet. (b - a) Importo variazione (a)	2022 Prev. esecutive di competenza alla data di produzione della stampa (b)	Prev. iniziale cassa (d - c) Importo variazione (c)	2022 Prev. esecutive di cassa alla data di produzione della stampa (d)
S 01.00.00.00	CAP.551.000 UTENZE E RISCALDAMENTO (SERVIZI RESIDENZIALI)	3.100.000,00		3.282.630,00	
		3.331.191,31		5.364.831,09	
		1.345.477,34	4.676.668,65	1.345.477,45	6.710.308,54
S 01.00.00.00	CAP.555.000 TARIFFA/TASSA SMALTIMENTO RIFIUTI SOLIDI URBANI (SERVIZI RESIDENZIALI)	510.000,00		590.000,00	
		495.000,00		600.405,95	
		-899,99	494.100,01	-899,99	599.505,96
S 01.00.00.00	CAP.560.000 SPESE CONDOMINIALI (SERVIZI RESIDENZIALI)	290.000,00		290.000,00	
		322.686,04		458.930,31	
		16.878,78	339.564,82	16.878,78	475.809,09
S 01.00.00.00	CAP.565.000 IMPOSTA COMUNALE SUGLI IMMOBILI (SERVIZI RESIDENZIALI)	1.500,00		2.500,00	
		1.500,00		6.500,00	
		-1.190,00	310,00	-1.190,00	5.310,00
S 01.00.00.00	CAP.567.000 ALTRE IMPOSTE E TASSE (SERVIZI RESIDENZIALI)	20.000,00		20.500,00	
		19.926,80		20.238,10	
		-5.811,02	14.115,78	-5.811,02	14.427,08
S 01.00.00.00	CAP.651.000 UTENZE E RISCALDAMENTO (SERVIZI DI RISTORAZIONE)	600.000,00		800.000,00	
		600.000,00		1.529.209,09	
		50.000,00	650.000,00	50.000,00	1.579.209,09
S 01.00.00.00	CAP.654.000 SPESE PER CONTROLLO ALIMENTI	10.000,00		17.457,51	
		11.758,81		23.869,47	
		-2.000,00	9.758,81	-2.000,00	21.869,47
S 01.00.00.00	CAP.660.000 TARIFFA/TASSA SMALTIMENTO RIFIUTI SOLIDI URBANI (SERIZI DI RISTORAZIONE)	10.000,00		25.000,00	
		10.000,00		15.202,58	
		-1.000,00	9.000,00	-1.000,00	14.202,58
S 01.00.00.00	CAP.664.000 IMPOSTA COMUNALE SUGLI IMMOBILI (SERVIZI DI RISTORAZIONE)	7.000,00		7.000,00	
		7.000,00		7.000,00	
		914,00	7.914,00	914,00	7.914,00
S 01.00.00.00	CAP.665.000 ALTRE IMPOSTE E TASSE (SERVIZI DI RISTORAZIONE)	500,00		500,00	
		2.610,00		2.610,00	
		800,00	3.410,00	800,00	3.410,00

r_emiro.Giunta - Prot. 07/04/2023.0344835.E

VARIAZIONI AL BILANCIO DI COMPETENZA E CASSA
Delibera D 745 del 09/11/2022

ER.GO

Codice	Spese - Oggetto	Prev. iniziale compet. (b - a) Importo variazione (a)	2022 Prev. esecutive di competenza alla data di produzione della stampa (b)	Prev. iniziale cassa (d - c) Importo variazione (c)	2022 Prev. esecutive di cassa alla data di produzione della stampa (d)
S 01.00.00.00	CAP.668.000 IMPOSTA SULREDDITO DELLE PERSONE GIURIDICHE O(SERVIZI DI RISTORAZIONE)	4.000,00 2.000,00 -1.085,48	914,52	4.000,00 7.115,48 -1.085,48	6.030,00
S 01.00.00.00	CAP.670.000 SERVIZI INFORMATICI E DI TELECOMUNICAZIONI (SERVIZI DI RISTORAZIONE)	6.000,00 6.000,00 -1.747,13	4.252,87	6.000,00 9.519,09 -1.747,13	7.771,96
S 01.00.00.00	CAP.671.000 SPESE PER AGGIORN/POTENZIAMENTO SIA (SERVIZI DI RISTORAZIONE)	20.000,00 20.000,00 -7.500,00	12.500,00	28.000,00 62.500,36 -7.500,00	55.000,36
S 01.00.00.00	CAP.722.000 ALTRE ATTIVITA' PER IL DSU	210.000,00 179.930,00 10.000,00	189.930,00	235.000,00 307.118,94 10.000,00	317.118,94
S 01.00.00.00	CAP.723.000 SPESE PER SERVIZI CONNESSI ALL'ATTIVITA' SPORTIVA	8.000,00 8.836,19 684,50	9.520,69	8.000,00 11.974,19 684,50	12.658,69
S 01.00.00.00	CAP.724.000 SPESE PER SERVIZI (NUOVI SERVIZI)	69.390,00 68.251,00 8.296,00	76.547,00	69.390,00 84.760,00 8.296,00	93.056,00
S 01.00.00.00	CAP.726.000 ACQUISTO SERVIZI - COLLEGIO SUPERIORE	610.000,00 610.000,00 52.634,22	662.634,22	610.000,00 739.026,04 52.634,22	791.660,26
S 01.00.00.00	CAP.731.000 SPESE PER PRESTAZIONI SPECIALISTICHE (SPORTELLO UNICO)	50.000,00 48.800,00 -18.300,00	30.500,00	56.100,00 49.100,00 -18.300,00	30.800,00
S 01.00.00.00	CAP.732.000 SERVIZI INFORMATICI E DI TELECOMUNICAZIONI (SPORTELLO UNICO)	103.000,00 103.000,00 -60.000,00	43.000,00	153.000,00 157.439,69 -60.000,00	97.439,69
S 01.00.00.00	CAP.751.000 SPESE PER L'ERGOAZIONE DI CONTRIBUTI FINANZIARI A STUDENTI DISABILI	60.000,00 162.000,00 65.159,00	227.159,00	65.000,00 185.293,80 65.159,00	250.452,80

r_emiro.Giunta - Prot. 07/04/2023.0344835.E

VARIAZIONI AL BILANCIO DI COMPETENZA E CASSA
Delibera D 745 del 09/11/2022

ER.GO

Codice	Spese - Oggetto	Prev. iniziale compet. (b - a) Importo variazione (a)	2022 Prev. esecutive di competenza alla data di produzione della stampa (b)	Prev. iniziale cassa (d - c) Importo variazione (c)	2022 Prev. esecutive di cassa alla data di produzione della stampa (d)
S 01.00.00.00	CAP.863.000 CONTRIBUTI FINANZIARI PER IL DIRITTO ALLO STUDIO SCOLASTICO	0,00		5.466.582,60	
		893.765,40		6.360.587,98	
		5.774.637,70	6.668.403,10	5.774.637,70	12.135.225,68
S 01.00.00.00	Totale TITOLO 1 - Spese correnti	71.152.984,46		83.393.782,57	
		75.871.753,04		131.510.774,02	
		43.445.556,90	119.317.309,94	43.445.556,90	174.956.330,92
S 02.00.00.00	TITOLO 2 - Spese in conto capitale				
S 02.00.00.00	CAP.300.000 ACQUISTO ARREDI E ATTREZZATURE PER UFFICI AMMINISTRATIVI	20.000,00		50.000,00	
		20.000,00		20.500,00	
		-16.614,50	3.385,50	-16.614,50	3.885,50
S 02.00.00.00	CAP.301.000 ACQUISTO ATTREZZATURE INFORMATICHE PER SERVIZI AMMINISTRATIVI	20.000,00		50.000,00	
		45.678,06		61.590,15	
		5.300,00	50.978,06	5.300,00	66.890,15
S 02.00.00.00	CAP.302.000 MANUTENZIONE STRAORDINARIA IMMOBILI E IMPIANTI SEDE LEGALE E SEDI OPERATIVE	20.000,00		20.000,00	
		37.857,29		37.857,29	
		-7.996,00	29.861,29	-7.996,00	29.861,29
S 02.00.00.00	CAP.366.000 SVILUPPO SOFTWARE E MANUTENZIONE EVOLUTIVA (BANDI E GRADUATORIE)	250.000,00		320.000,00	
		248.800,00		417.812,70	
		-234.055,00	14.745,00	-234.055,00	183.757,70
S 02.00.00.00	CAP.600.000 ACQUISTO ARREDI E ATTREZZATURE PER SERVIZI RESIDENZIALI	310.000,00		360.000,00	
		504.448,75		765.739,79	
		49.062,00	553.510,75	49.062,00	814.801,79
S 02.00.00.00	CAP.601.000 ACQUISTO ATTREZZATURE INFORMATICHE PER SERVIZI RESIDENZIALI	92.000,00		122.000,00	
		102.000,00		199.350,14	
		-33.193,17	68.806,83	-33.193,17	166.156,97
S 02.00.00.00	CAP.602.000 MANUTENZIONE STRAORDINARIA PATRIMONIO IN PROPRIETA (SERVIZI RESIDENZIALI)	700.000,00		1.022.363,78	
		783.631,94		1.185.822,86	
		223.253,34	1.006.885,28	223.253,34	1.409.076,20

r_emiro.Giunta - Prot. 07/04/2023.0344835.E

VARIAZIONI AL BILANCIO DI COMPETENZA E CASSA
Delibera D 745 del 09/11/2022

ER.GO

Codice	Spese - Oggetto	Prev. iniziale compet. (b - a) Importo variazione (a)	2022 Prev. esecutive di competenza alla data di produzione della stampa (b)	Prev. iniziale cassa (d - c) Importo variazione (c)	2022 Prev. esecutive di cassa alla data di produzione della stampa (d)
S 02.00.00.00	CAP.603.000 MANUTENZIONE STRAORDINARIA PATRIMONIO IN USO MA NON IN PROPRIETA (SERVIZI RESIDENZIALI)	650.000,00		857.092,39	
		671.428,90		2.119.511,83	
		652.244,04	1.323.672,94	652.244,04	2.771.755,87
S 02.00.00.00	CAP.605.000 TRASFERIMENTI IN CONTO CAPITALE	7.445.100,00		7.445.100,00	
		7.445.100,00		7.445.100,00	
		140.000,00	7.585.100,00	140.000,00	7.585.100,00
S 02.00.00.00	CAP.610.000 ACQUISIZIONI IMMOBILIARI	70.000,00		75.000,00	
		70.000,00		95.889,00	
		2.378,00	72.378,00	2.378,00	98.267,00
S 02.00.00.00	CAP.700.000 ACQUISTO ARREDI E ATTREZZATURE (SERVIZI DI RISTORAZIONE)	27.000,00		27.000,00	
		15.540,00		15.540,00	
		57.209,92	72.749,92	57.209,92	72.749,92
S 02.00.00.00	CAP.701.000 ACQUISTO ATTREZZATURE INFORMATICHE (SERVIZI DIRISTORAZIONE)	20.000,00		20.000,00	
		20.000,00		32.920,49	
		-15.000,00	5.000,00	-15.000,00	17.920,49
S 02.00.00.00	CAP.702.000 SVILUPPO SOFTWARE E MANUTENZIONE EVOLUTIVA (SERVIZI DI RISTORAZIONE)	150.000,00		150.000,00	
		150.000,00		150.000,00	
		-100.000,00	50.000,00	-100.000,00	50.000,00
S 02.00.00.00	CAP.704.000 MANUTENZIONE STRAORDINARIA PATRIMONIO IN PROPRIETA' (SERVIZI DI RISTORAZIONE)	295.000,00		320.110,80	
		325.000,00		677.913,40	
		-176.000,00	149.000,00	-176.000,00	501.913,40
S 02.00.00.00	CAP.705.000 MANUTENZIONE STRAORDINARIA PATRIMONIO IN USO MA NON IN PROPRIETA' (SERVIZI DI RISTORAZIONE)	0,00		0,00	
		9.977,18		154.118,23	
		131.429,29	141.406,47	131.429,29	285.547,52
S 02.00.00.00	CAP.710.000 ACQUISTO ARREDI E ATTREZZATURE EFFETTUATI CON FINANZIAMENTI VINCOLATI (SERVIZI DI RISTORAZIONE)	215.000,00		215.000,00	
		215.000,00		215.000,00	
		-215.000,00	0,00	-215.000,00	0,00
S 02.00.00.00	Totale TITOLO 2 - Spese in conto capitale	10.284.100,00		11.053.666,97	
		10.664.462,12		13.594.665,88	
		463.017,92	11.127.480,04	463.017,92	14.057.683,80

r_emiro.Giunta - Prot. 07/04/2023.0344835.E

VARIAZIONI AL BILANCIO DI COMPETENZA E CASSA
Delibera D 745 del 09/11/2022

ER.GO

Codice	Spese - Oggetto	Prev. iniziale compet. (b - a) Importo variazione (a)	2022 Prev. esecutive di competenza alla data di produzione della stampa (b)	Prev. iniziale cassa (d - c) Importo variazione (c)	2022 Prev. esecutive di cassa alla data di produzione della stampa (d)
S 00.00.00.00	TOTALE SPESA	81.437.084,46 86.536.215,16 43.908.574,82	130.444.789,98	94.447.449,54 145.105.439,90 43.908.574,82	189.014.014,72

r_emiro.Giunta - Prot. 07/04/2023.0344835.E

VARIAZIONI AL BILANCIO DI COMPETENZA E CASSA
Delibera D 800 del 28/11/2022

ER.GO

Codice	Spese - Oggetto	Prev. iniziale compet. (b - a) Importo variazione (a)	2022 Prev. esecutive di competenza alla data di produzione della stampa (b)	Prev. iniziale cassa (d - c) Importo variazione (c)	2022 Prev. esecutive di cassa alla data di produzione della stampa (d)
S 01.00.00.00	TITOLO 1 - Spese correnti				
S 01.00.00.00	CAP.592.000 SOPRAVVENIENZE PASSIVE PER ACQUISTO DI SERVIZI	0,00		270,02	
	COMPETENZA DI ESERCIZI PRECEDENTI (SERVIZI RESIDENZIALI)	44.750,40		50.346,42	
		51,00	44.801,40	51,00	50.397,42
S 01.00.00.00	CAP.900.000 FONDO DI RISERVA PER SPESE OBBLIGATORIE	160.024,77		163.463,04	
		21.393,78		24.832,05	
		-51,00	21.342,78	-51,00	24.781,05
S 01.00.00.00	Totale TITOLO 1 - Spese correnti	160.024,77		163.733,06	
		66.144,18		75.178,47	
		0,00	66.144,18	0,00	75.178,47
S 00.00.00.00	TOTALE SPESA	160.024,77		163.733,06	
		66.144,18		75.178,47	
		0,00	66.144,18	0,00	75.178,47

r_emiro.Giunta - Prot. 07/04/2023.0344835.E

VARIAZIONI AL BILANCIO DI COMPETENZA E CASSA
Delibera D 802 del 30/11/2022

ER.GO

Codice	Spese - Oggetto	Prev. iniziale compet. (b - a) Importo variazione (a)	2022 Prev. esecutive di competenza alla data di produzione della stampa (b)	Prev. iniziale cassa (d - c) Importo variazione (c)	2022 Prev. esecutive di cassa alla data di produzione della stampa (d)
S 01.00.00.00	TITOLO 1 - Spese correnti				
S 01.00.00.00	CAP.130.000 STIPENDI, RETRIBUZIONI ED ALTRI ASSEGNI FISSI AL PERSONALE DIPENDENTE	5.758.000,00 5.758.000,00 -68.907,12	5.689.092,88	6.120.690,49 5.856.822,75 -68.907,12	5.787.915,63
S 01.00.00.00	CAP.131.000 ONERI PREVIDENZIALI, ASSICURATIVI E ASSISTENZIALI SU RETRIBUZIONI E ALTRI ASSEGNI FISSI AL PERSONALE DIPENDENTE	1.770.000,00 1.770.000,00 -168.032,78	1.601.967,22	2.070.000,00 1.755.984,95 -168.032,78	1.587.952,17
S 01.00.00.00	CAP.132.000 COMPENSI PER LAVORO STRAORDINARIO	10.000,00 10.000,00 444,83	10.444,83	12.000,00 10.450,00 444,83	10.894,83
S 01.00.00.00	CAP.136.000 SPESE DI MISSIONE DIPENDENTI	20.000,00 14.361,71 -2.857,19	11.504,52	22.000,00 15.687,61 -2.857,19	12.830,42
S 01.00.00.00	CAP.137.000 SOPRAVVENIENZE PASSIVE PER ONERI PREVIDENZIALI, ASSICURATIVI E ASSISTENZIALI SU RETRIBUZIONI E ALTRI ASSEGNI FISSI AL PERSONALE DIPENDENTE	20.000,00 7.000,00 -6.969,62	30,38	20.000,00 7.000,00 -6.969,62	30,38
S 01.00.00.00	CAP.140.000 INTEGRAZIONE REGIONALE INDENNITA' DI FINE SERVIZIO AI SENSI DELLA L.R. 58/82 E DELL'ART. 63 DELLA L.R. 43/2001, INDENNITA' SUPPLEMENTARE PER I DIRIGENTI E RISOLUZIONI CONSENZSUALI	80.000,00 39.882,32 -17.449,84	22.432,48	80.000,00 39.882,32 -17.449,84	22.432,48
S 01.00.00.00	CAP.145.000 VERSAMENTO DELL'IMPOSTA REGIONALE SULLE ATTIVITA' PRODUTTIVE - IRAP -	550.000,00 550.000,00 -70.000,00	480.000,00	550.000,00 550.000,00 -70.000,00	480.000,00
S 01.00.00.00	CAP.152.000 SPESE PER SERVIZI AI DIPENDENTI IN VIRTU' DI ACCORDI CONTRATTUALI	100.000,00 162.894,20 1.162,48	164.056,68	112.000,00 210.846,59 1.162,48	212.009,07
S 01.00.00.00	CAP.161.000 SPESE PER ASSICURAZIONE INAIL PER IL PERSONALE	25.000,00 25.000,00 552,79	25.552,79	25.000,00 27.134,22 552,79	27.687,01

r_emiro.Giunta - Prot. 07/04/2023.0344835.E

VARIAZIONI AL BILANCIO DI COMPETENZA E CASSA
Delibera D 802 del 30/11/2022

ER.GO

Codice	Spese - Oggetto	Prev. iniziale compet. (b - a) Importo variazione (a)	2022 Prev. esecutive di competenza alla data di produzione della stampa (b)	Prev. iniziale cassa (d - c) Importo variazione (c)	2022 Prev. esecutive di cassa alla data di produzione della stampa (d)
S 01.00.00.00	CAP.200.000 SPESE PER PRESTAZIONI PROFESSIONALI SPECIALISTICHE	30.000,00 17.259,61 -6.943,11	10.316,50	42.000,00 28.053,93 -6.943,11	21.110,82
S 01.00.00.00	CAP.252.000 SPESE PER ACQUISTO DI BENI DI CONSUMO PER L'APPARATO AMMINISTRATIVO	30.000,00 18.959,20 -4.489,54	14.469,66	45.000,00 36.870,54 -4.489,54	32.381,00
S 01.00.00.00	CAP.253.000 SPESE PER LA CONDUZIONE DEGLI UFFICI AMMINISTRATIVI	170.000,00 156.946,13 4.489,54	161.435,67	250.000,00 225.042,15 4.489,54	229.531,69
S 01.00.00.00	CAP.259.000 Oneri bancari per pagamento degli interventi finanziari e dei rimborsi agli studenti	95.000,00 95.000,00 5.491,80	100.491,80	95.000,00 95.000,00 5.491,80	100.491,80
S 01.00.00.00	CAP.263.000 SERVIZI FINANZIARI	15.000,00 10.000,00 -504,00	9.496,00	15.300,00 12.196,66 -504,00	11.692,66
S 01.00.00.00	CAP.266.000 IMPOSTA DI REGISTRO E DI BOLLO (AMMINISTRAZIONE)	3.000,00 3.000,00 -269,13	2.730,87	3.000,00 3.000,00 -269,13	2.730,87
S 01.00.00.00	CAP.267.000 TASSA DI CIRCOLAZIONE DEI VEICOLI A MOTORE (AMMINISTRAZIONE)	1.000,00 1.000,00 -348,37	651,63	1.000,00 1.000,00 -348,37	651,63
S 01.00.00.00	CAP.269.000 IMPOSTA SUL REDDITO DELLE PERSONE GIURIDICHE (AMMINISTRAZIONE)	100,00 100,00 -99,64	0,36	600,00 199,65 -99,64	100,01
S 01.00.00.00	CAP.270.000 IMPOSTE E TASSE VARIE (AMMINISTRAZIONE)	2.000,00 1.086,15 78,80	1.164,95	2.500,00 1.489,35 78,80	1.568,15
S 01.00.00.00	CAP.291.000 SERVIZI INFORMATICI E DI TELECOMUNICAZIONE	325.000,00 318.210,36 -3.210,00	315.000,36	425.000,00 612.614,46 -3.210,00	609.404,46

r_emiro.Giunta - Prot. 07/04/2023.0344835.E

VARIAZIONI AL BILANCIO DI COMPETENZA E CASSA
Delibera D 802 del 30/11/2022

ER.GO

Codice	Spese - Oggetto	Prev. iniziale compet. (b - a) Importo variazione (a)	2022 Prev. esecutive di competenza alla data di produzione della stampa (b)	Prev. iniziale cassa (d - c) Importo variazione (c)	2022 Prev. esecutive di cassa alla data di produzione della stampa (d)
S 01.00.00.00	CAP.370.000 BORSE DI STUDIO FINANZIATE DA TASSA REGIONALE	21.500.000,00		24.500.000,00	
		24.500.000,00		31.406.036,81	
		2.385.488,41	26.885.488,41	2.385.488,41	33.791.525,22
S 01.00.00.00	CAP.390.000 BORSE DI STUDIO FINANZIATE DA TERZI	96.000,00		96.000,00	
		1.218.471,22		2.404.210,73	
		147.035,87	1.365.507,09	147.035,87	2.551.246,60
S 01.00.00.00	CAP.391.000 BORSE DI STUDIO FINANZIATE DALL'AZIENDA	4.452.000,00		4.452.000,00	
		7.352.000,00		17.214.457,23	
		410.157,22	7.762.157,22	410.157,22	17.624.614,45
S 01.00.00.00	CAP.399.000 SOPRAVVENIENZE PASSIVE PER BORSE DI STUDIO DI COMPETENZA DI ESERCIZI PRECEDENTI	0,00		0,00	
		93.113,63		94.399,95	
		29.133,44	122.247,07	29.133,44	123.533,39
S 01.00.00.00	CAP.402.000 BORSE DI STUDIO FINAZIATE DAL CONTRIBUTO CEE REGIONE EMILIA ROMAGNA	4.000.000,00		4.000.000,00	
		4.000.000,00		4.000.000,00	
		5.000.000,00	9.000.000,00	5.000.000,00	9.000.000,00
S 01.00.00.00	CAP.503.000 CONTRIBUTI A CARATTERE STRAORDINARIO (ART. 13, COMMA 1, LETTERA D) DELLA L.R. 15/2007)	100.000,00		160.000,00	
		768.000,00		1.247.150,89	
		5.000,00	773.000,00	5.000,00	1.252.150,89
S 01.00.00.00	CAP.550.000 CANONI DI LOCAZIONE (SERVIZI RESIDENZIALI)	2.000.000,00		2.000.000,00	
		2.163.011,29		2.175.441,28	
		-15.999,24	2.147.012,05	-15.999,24	2.159.442,04
S 01.00.00.00	CAP.554.000 SPESE PER ACQUISTO DI BENI DI CONSUMO PER IL FUNZIONAMENTO DEI SERVIZI RESIDENZIALI	20.000,00		45.000,00	
		11.646,40		22.462,23	
		-1.000,00	10.646,40	-1.000,00	21.462,23
S 01.00.00.00	CAP.559.000 RIMBORSO RETTE	90.000,00		98.000,00	
		90.000,00		102.888,59	
		35.894,87	125.894,87	35.894,87	138.783,46
S 01.00.00.00	CAP.561.000 SPESE PER ACQUISTO DI SERVIZI PER IL FUNZIONAMENTO DEI SERVIZI RESIDENZIALI	138.000,00		143.000,00	
		128.000,00		281.178,82	
		13.620,15	141.620,15	13.620,15	294.798,97

r_emiro.Giunta - Prot. 07/04/2023.0344835.E

VARIAZIONI AL BILANCIO DI COMPETENZA E CASSA
Delibera D 802 del 30/11/2022

ER.GO

Codice	Spese - Oggetto	Prev. iniziale compet. (b - a) Importo variazione (a)	2022 Prev. esecutive di competenza alla data di produzione della stampa (b)	Prev. iniziale cassa (d - c) Importo variazione (c)	2022 Prev. esecutive di cassa alla data di produzione della stampa (d)
S 01.00.00.00	CAP.562.000 SERVIZI FINANZIARI (SERVIZI RESIDENZIALI)	50.000,00 50.000,00 -266,63	49.733,37	90.000,00 95.548,86 -266,63	95.282,23
S 01.00.00.00	CAP.563.000 IMPOSTA DI REGISTRO E DI BOLLO (SERVIZI RESIDENZIAL)	35.000,00 45.551,00 18.281,60	63.832,60	35.000,00 63.317,00 18.281,60	81.598,60
S 01.00.00.00	CAP.564.000 TASSA/CANONE OCCUPAZIONE AREE PUBBLICHE (SERIZI RESIDENZIALI)	1.000,00 223,60 206,80	430,40	1.000,00 223,60 206,80	430,40
S 01.00.00.00	CAP.566.000 IMPOSTA SUL REDDITO DELLE PERSONE GIURIDICHE (SERVIZI RESIDENZIALI)	1.000,00 100,00 -100,00	0,00	18.000,00 53.100,00 -100,00	53.000,00
S 01.00.00.00	CAP.567.000 ALTRE IMPOSTE E TASSE (SERVIZI RESIDENZIALI)	20.000,00 14.188,98 -73,20	14.115,78	20.500,00 14.500,28 -73,20	14.427,08
S 01.00.00.00	CAP.590.000 SERVIZI INFORMATICI E DI TELECOMUNICAZIONI (SERVIZI RESIDENZIALI)	140.000,00 140.000,00 -1.811,35	138.188,65	199.000,00 172.489,75 -1.811,35	170.678,40
S 01.00.00.00	CAP.592.000 SOPRAVVENIENZE PASSIVE PER ACQUISTO DI SERVIZI COMPETENZA DI ESERCIZI PRECEDENTI (SERVIZI RESIDENZIALI)	0,00 23.815,65 20.985,75	44.801,40	270,02 29.411,67 20.985,75	50.397,42
S 01.00.00.00	CAP.663.000 SPESE PER MANUTENZIONE ORDINARIA AGLI IMMOBILI E AGLI IMPIANTI IN PROPRIETA' O IN USO ALL'AZIENDA (SERVIZI DI RISTORAZIONE)	30.000,00 22.465,76 6.902,21	29.367,97	30.000,00 41.801,37 6.902,21	48.703,58
S 01.00.00.00	CAP.665.000 ALTRE IMPOSTE E TASSE (SERVIZI DI RISTORAZIONE)	500,00 2.230,00 1.180,00	3.410,00	500,00 2.230,00 1.180,00	3.410,00
S 01.00.00.00	CAP.666.000 IMPOSTA DI REGISTRO E DI BOLLO(SERVIZI DI RISTORAZIONE)	500,00 500,00 -500,00	0,00	500,00 500,00 -500,00	0,00

r_emiro.Giunta - Prot. 07/04/2023.0344835.E

VARIAZIONI AL BILANCIO DI COMPETENZA E CASSA
Delibera D 802 del 30/11/2022

ER.GO

Codice	Spese - Oggetto	Prev. iniziale compet. (b - a) Importo variazione (a)	2022 Prev. esecutive di competenza alla data di produzione della stampa (b)	Prev. iniziale cassa (d - c) Importo variazione (c)	2022 Prev. esecutive di cassa alla data di produzione della stampa (d)
S 01.00.00.00	CAP.720.000 SPESE PER ACQUISTO DI SERVIZI NELL'AMBITO DI ALTRE ATTIVITA' PER IL DSU	80.000,00		105.000,00	
		72.000,00		119.737,52	
		-6.540,82	65.459,18	-6.540,82	113.196,70
S 01.00.00.00	CAP.722.000 ALTRE ATTIVITA' PER IL DSU	210.000,00		235.000,00	
		179.930,00		307.118,94	
		10.000,00	189.930,00	10.000,00	317.118,94
S 01.00.00.00	CAP.723.000 SPESE PER SERVIZI CONNESSI ALL'ATTIVITA' SPORTIVA	8.000,00		8.000,00	
		9.338,91		12.476,91	
		181,78	9.520,69	181,78	12.658,69
S 01.00.00.00	CAP.724.000 SPESE PER SERVIZI (NUOVI SERVIZI)	69.390,00		69.390,00	
		89.747,00		106.256,00	
		-13.200,00	76.547,00	-13.200,00	93.056,00
S 01.00.00.00	CAP.750.000 SERVIZI PER ACQUISTO SERVIZI PER ATTIVITA' A FAVORE DI STUDENTI DISABILI	80.000,00		100.000,00	
		68.122,54		113.199,81	
		-5.636,35	62.486,19	-5.636,35	107.563,46
S 01.00.00.00	CAP.751.000 SPESE PER L'ERGOAZIONE DI CONTRIBUTI FINANZIARI A STUDENTI DISABILI	60.000,00		65.000,00	
		226.159,00		249.452,80	
		1.000,00	227.159,00	1.000,00	250.452,80
S 01.00.00.00	CAP.850.000 ACQUISTO BENI MERCHANDISING	35.000,00		35.000,00	
		35.000,00		35.000,00	
		-33.260,47	1.739,53	-33.260,47	1.739,53
S 01.00.00.00	CAP.900.000 FONDO DI RISERVA PER SPESE OBBLIGATORIE	160.024,77		163.463,04	
		39.657,22		43.095,49	
		-18.314,44	21.342,78	-18.314,44	24.781,05
S 01.00.00.00	CAP.920.000 VERSAMENTI IVA A DEBITO PER GESTIONI COMMERCIALI	210.000,00		260.000,00	
		210.000,00		241.763,29	
		-23.596,12	186.403,88	-23.596,12	218.167,17
S 01.00.00.00	CAP.921.000 VERSAMENTI IVA SU PERAZIONI SOGGETTE A REVERSE CHARGE	3.000.000,00		3.000.000,00	
		3.000.000,00		3.070.109,91	
		-2.364.081,83	635.918,17	-2.364.081,83	706.028,08

r_emiro.Giunta - Prot. 07/04/2023.0344835.E

VARIAZIONI AL BILANCIO DI COMPETENZA E CASSA
Delibera D 802 del 30/11/2022

ER.GO

Codice	Spese - Oggetto	Prev. iniziale compet. (b - a) Importo variazione (a)	2022 Prev. esecutive di competenza alla data di produzione della stampa (b)	Prev. iniziale cassa (d - c) Importo variazione (c)	2022 Prev. esecutive di cassa alla data di produzione della stampa (d)
S 01.00.00.00	Totale TITOLO 1 - Spese correnti	45.590.514,77 53.511.971,88 5.262.827,55	58.774.799,43	49.820.713,55 73.208.834,91 5.262.827,55	78.471.662,46
S 02.00.00.00	TITOLO 2 - Spese in conto capitale				
S 02.00.00.00	CAP.600.000 ACQUISTO ARREDI E ATTREZZATURE PER SERVIZI RESIDENZIALI	310.000,00 408.810,54 144.700,21	553.510,75	360.000,00 670.101,58 144.700,21	814.801,79
S 02.00.00.00	CAP.601.000 ACQUISTO ATTREZZATURE INFORMATICHE PER SERVIZI RESIDENZIALI	92.000,00 58.806,83 10.000,00	68.806,83	122.000,00 156.156,97 10.000,00	166.156,97
S 02.00.00.00	CAP.602.000 MANUTENZIONE STRAORDINARIA PATRIMONIO IN PROPRIETA (SERVIZI RESIDENZIALI)	700.000,00 923.253,34 83.631,94	1.006.885,28	1.022.363,78 1.325.444,26 83.631,94	1.409.076,20
S 02.00.00.00	CAP.603.000 MANUTENZIONE STRAORDINARIA PATRIMONIO IN USO MA NON IN PROPRIETA (SERVIZI RESIDENZIALI)	650.000,00 1.218.723,54 104.949,40	1.323.672,94	857.092,39 2.666.806,47 104.949,40	2.771.755,87
S 02.00.00.00	CAP.700.000 ACQUISTO ARREDI E ATTREZZATURE (SERVIZI DI RISTORAZIONE)	27.000,00 64.209,92 8.540,00	72.749,92	27.000,00 64.209,92 8.540,00	72.749,92
S 02.00.00.00	CAP.704.000 MANUTENZIONE STRAORDINARIA PATRIMONIO IN PROPRIETA' (SERVIZI DI RISTORAZIONE)	295.000,00 119.000,00 30.000,00	149.000,00	320.110,80 471.913,40 30.000,00	501.913,40
S 02.00.00.00	CAP.705.000 MANUTENZIONE STRAORDINARIA PATRIMONIO IN USO MA NON IN PROPRIETA' (SERVIZI DI RISTORAZIONE)	0,00 138.444,29 2.962,18	141.406,47	0,00 282.585,34 2.962,18	285.547,52
S 02.00.00.00	Totale TITOLO 2 - Spese in conto capitale	2.074.000,00 2.931.248,46 384.783,73	3.316.032,19	2.708.566,97 5.637.217,94 384.783,73	6.022.001,67

r_emiro.Giunta - Prot. 07/04/2023.0344835.E

VARIAZIONI AL BILANCIO DI COMPETENZA E CASSA
Delibera D 802 del 30/11/2022

ER.GO

Codice	Spese - Oggetto	Prev. iniziale compet. (b - a) Importo variazione (a)	2022 Prev. esecutive di competenza alla data di produzione della stampa (b)	Prev. iniziale cassa (d - c) Importo variazione (c)	2022 Prev. esecutive di cassa alla data di produzione della stampa (d)
S 07.00.00.00	TITOLO 7 - Spese per conto terzi e partite di giro				
S 07.00.00.00	CAP.1016.000 SPESE NON ANDATE A BUON FINE	3.000.000,00		3.600.000,00	
		3.000.000,00		4.571.082,92	
		15.671.550,37	18.671.550,37	15.671.550,37	20.242.633,29
S 07.00.00.00	CAP.1019.000 VERSAMENTO IVA SPLIT PAYMENT	2.200.000,00		2.200.000,00	
		2.200.000,00		2.336.889,46	
		272.147,77	2.472.147,77	272.147,77	2.609.037,23
S 07.00.00.00	Totale TITOLO 7 - Spese per conto terzi e partite di giro	5.200.000,00		5.800.000,00	
		5.200.000,00		6.907.972,38	
		15.943.698,14	21.143.698,14	15.943.698,14	22.851.670,52
S 00.00.00.00	TOTALE SPESA	52.864.514,77		58.329.280,52	
		61.643.220,34		85.754.025,23	
		21.591.309,42	83.234.529,76	21.591.309,42	107.345.334,65

r_emiro.Giunta - Prot. 07/04/2023.0344835.E

VARIAZIONI AL BILANCIO DI COMPETENZA E CASSA
Delibera D 823 del 06/12/2022

ER.GO

Codice	Spese - Oggetto	Prev. iniziale compet. (b - a) Importo variazione (a)	2022 Prev. esecutive di competenza alla data di produzione della stampa (b)	Prev. iniziale cassa (d - c) Importo variazione (c)	2022 Prev. esecutive di cassa alla data di produzione della stampa (d)
S 01.00.00.00	TITOLO 1 - Spese correnti				
S 01.00.00.00	CAP.399.000 SOPRAVVENIENZE PASSIVE PER BORSE DI STUDIO DI COMPETENZA DI ESERCIZI PRECEDENTI	0,00		0,00	
		119.854,60		121.140,92	
		2.392,47	122.247,07	2.392,47	123.533,39
S 01.00.00.00	CAP.900.000 FONDO DI RISERVA PER SPESE OBBLIGATORIE	160.024,77		163.463,04	
		23.735,25		27.173,52	
		-2.392,47	21.342,78	-2.392,47	24.781,05
S 01.00.00.00	Totale TITOLO 1 - Spese correnti	160.024,77		163.463,04	
		143.589,85		148.314,44	
		0,00	143.589,85	0,00	148.314,44
S 00.00.00.00	TOTALE SPESA	160.024,77		163.463,04	
		143.589,85		148.314,44	
		0,00	143.589,85	0,00	148.314,44

r_emiro.Giunta - Prot. 07/04/2023.0344835.E

INCASSI E PAGAMENTI PER CODICI GESTIONALI

PAGAMENTI **SIOPE**

Ente Codice	025076912
Ente Descrizione	ER.GO - AZIENDA REGIONALE PER IL DIRITTO AGLI STUDI SUPERIORI
Categoria	Comunita' montane - Comunita' isolane - Altri enti locali
Sotto Categoria	ALTRI ENTI STRUMENTALI IN CONT.FIN.
Periodo	ANNUALE 2022
Prospetto	PAGAMENTI
Tipo Report	Semplice
Data ultimo aggiornamento	16-mar-2023
Data stampa	23-mar-2023
Importi in EURO	

PAGAMENTI **SIOPE**

025076912 - ER.GO - AZIENDA REGIONALE PER IL DIRITTO AGLI STUDI SUPERIORI

		Importo nel periodo	Importo a tutto il periodo
1.00.00.00.000 Spese correnti		**134.865.171,50**	**134.865.171,50**
1.01.00.00.000 Redditi da lavoro dipendente		**7.416.878,31**	**7.416.878,31**
1.01.01.00.000 Retribuzioni lorde		**5.922.027,86**	**5.922.027,86**
1.01.01.01.002	Voci stipendiali corrisposte al personale a tempo indeterminato	5.663.877,09	5.663.877,09
1.01.01.01.007	Straordinario per il personale a tempo determinato	6.024,67	6.024,67
1.01.01.02.002	Buoni pasto	111.832,67	111.832,67
1.01.01.02.999	Altre spese per il personale n.a.c.	140.293,43	140.293,43
1.01.02.00.000 Contributi sociali a carico dell'ente		**1.494.850,45**	**1.494.850,45**
1.01.02.01.001	Contributi obbligatori per il personale	1.494.850,45	1.494.850,45
1.02.00.00.000 Imposte e tasse a carico dell'ente		**1.062.396,32**	**1.062.396,32**
1.02.01.00.000 Imposte, tasse e proventi assimilati a carico dell'ente		**1.062.396,32**	**1.062.396,32**
1.02.01.01.001	Imposta regionale sulle attivita' produttive (IRAP)	475.754,47	475.754,47
1.02.01.02.001	Imposta di registro e di bollo	59.989,43	59.989,43
1.02.01.06.001	Tassa e/o tariffa smaltimento rifiuti solidi urbani	502.720,30	502.720,30
1.02.01.07.001	Tassa e/o canone occupazione spazi e aree pubbliche	430,40	430,40
1.02.01.09.001	Tassa di circolazione dei veicoli a motore (tassa automobilistica)	651,63	651,63
1.02.01.10.001	Imposta sul reddito delle persone giuridiche (ex IRPEG)	0,36	0,36
1.02.01.11.001	Imposta comunale sugli immobili (ICI)	8.224,00	8.224,00
1.02.01.99.999	Imposte, tasse e proventi assimilati a carico dell'ente n.a.c.	14.625,73	14.625,73
1.03.00.00.000 Acquisto di beni e servizi		**19.674.698,71**	**19.674.698,71**
1.03.01.00.000 Acquisto di beni		**32.295,31**	**32.295,31**
1.03.01.02.003	Equipaggiamento	600,00	600,00
1.03.01.02.006	Materiale informatico	9.239,55	9.239,55
1.03.01.02.999	Altri beni e materiali di consumo n.a.c.	22.455,76	22.455,76
1.03.02.00.000 Acquisto di servizi		**19.642.403,40**	**19.642.403,40**
1.03.02.01.008	Compensi agli organi istituzionali di revisione, di controllo ed altri incarichi istituzionali dell'amministrazione	23.307,44	23.307,44
1.03.02.02.001	Rimborso per viaggio e trasloco	9.794,07	9.794,07
1.03.02.02.999	Altre spese per relazioni pubbliche, convegni e mostre, pubblicita' n.a.c	520,80	520,80
1.03.02.03.999	Altri aggi di riscossione n.a.c.	5.456,69	5.456,69
1.03.02.04.004	Acquisto di servizi per formazione obbligatoria	4.509,00	4.509,00
1.03.02.04.999	Acquisto di servizi per altre spese per formazione e addestramento n.a.c.	10.560,00	10.560,00
1.03.02.05.001	Telefonia fissa	14.303,59	14.303,59
1.03.02.05.002	Telefonia mobile	1.041,49	1.041,49
1.03.02.05.003	Accesso a banche dati e a pubblicazioni on line	2.261,99	2.261,99
1.03.02.05.004	Energia elettrica	2.035.464,21	2.035.464,21
1.03.02.05.006	Gas	1.240.136,02	1.240.136,02
1.03.02.05.999	Utenze e canoni per altri servizi n.a.c.	1.415.434,78	1.415.434,78
1.03.02.07.001	Locazione di beni immobili	2.292.130,76	2.292.130,76
1.03.02.07.006	Licenze d'uso per software	33.318,13	33.318,13
1.03.02.07.999	Altre spese sostenute per utilizzo di beni di terzi n.a.c.	331.906,07	331.906,07
1.03.02.09.003	Manutenzione ordinaria e riparazioni di mobili e arredi	5.238,61	5.238,61

PAGAMENTI **SIOPE**

025076912 - ER.GO - AZIENDA REGIONALE PER IL DIRITTO AGLI STUDI SUPERIORI

		Importo nel periodo	Importo a tutto il periodo
1.03.02.09.004	Manutenzione ordinaria e riparazioni di impianti e macchinari	101.118,24	101.118,24
1.03.02.09.008	Manutenzione ordinaria e riparazioni di beni immobili	43.015,94	43.015,94
1.03.02.09.011	Manutenzione ordinaria e riparazioni di altri beni materiali	110.461,61	110.461,61
1.03.02.09.012	Manutenzione ordinaria e riparazioni di terreni e beni materiali non prodotti	1.028,70	1.028,70
1.03.02.11.999	Altre prestazioni professionali e specialistiche n.a.c.	114.688,28	114.688,28
1.03.02.13.003	Trasporti, traslochi e facchinaggio	268,50	268,50
1.03.02.13.004	Stampa e rilegatura	15.117,90	15.117,90
1.03.02.13.999	Altri servizi ausiliari n.a.c.	8.284.532,29	8.284.532,29
1.03.02.14.999	Altri servizi di ristorazione	1.766.405,09	1.766.405,09
1.03.02.16.001	Pubblicazione bandi di gara	6.433,25	6.433,25
1.03.02.16.002	Spese postali	434,70	434,70
1.03.02.17.001	Commissioni per servizi finanziari	105.399,81	105.399,81
1.03.02.18.001	Spese per accertamenti sanitari resi necessari dall'attivita' lavorativa	4.826,25	4.826,25
1.03.02.19.001	Gestione e manutenzione applicazioni	359.088,82	359.088,82
1.03.02.19.004	Servizi di rete per trasmissione dati e VoIP e relativa manutenzione	222.595,83	222.595,83
1.03.02.19.005	Servizi per i sistemi e relativa manutenzione	29.469,02	29.469,02
1.03.02.19.006	Servizi di sicurezza	22.498,46	22.498,46
1.03.02.19.009	Servizi per le postazioni di lavoro e relativa manutenzione	3.603,60	3.603,60
1.03.02.19.011	Processi trasversali alle classi di servizio	219,60	219,60
1.03.02.99.003	Quote di associazioni	2.520,00	2.520,00
1.03.02.99.999	Altri servizi diversi n.a.c.	1.023.293,86	1.023.293,86
1.04.00.00.000	**Trasferimenti correnti**	**105.720.291,70**	**105.720.291,70**
1.04.01.00.000	**Trasferimenti correnti a Amministrazioni Pubbliche**	**6.360.348,00**	**6.360.348,00**
1.04.01.02.003	Trasferimenti correnti a Comuni	6.360.348,00	6.360.348,00
1.04.02.00.000	**Trasferimenti correnti a Famiglie**	**99.359.943,70**	**99.359.943,70**
1.04.02.03.001	Borse di studio	97.584.051,14	97.584.051,14
1.04.02.05.999	Altri trasferimenti a famiglie n.a.c.	1.775.892,56	1.775.892,56
1.09.00.00.000	**Rimborsi e poste correttive delle entrate**	**126.220,72**	**126.220,72**
1.09.99.00.000	**Altri Rimborsi di parte corrente di somme non dovute o incassate in eccesso**	**126.220,72**	**126.220,72**
1.09.99.04.001	Rimborsi di parte corrente a Famiglie di somme non dovute o incassate in eccesso	126.220,72	126.220,72
1.10.00.00.000	**Altre spese correnti**	**864.685,74**	**864.685,74**
1.10.03.00.000	**Versamenti IVA a debito**	**748.471,38**	**748.471,38**
1.10.03.01.001	Versamenti IVA a debito per le gestioni commerciali	748.471,38	748.471,38
1.10.04.00.000	**Premi di assicurazione**	**116.214,36**	**116.214,36**
1.10.04.01.001	Premi di assicurazione su beni mobili	83.512,88	83.512,88
1.10.04.01.003	Premi di assicurazione per responsabilita' civile verso terzi	29.802,48	29.802,48
1.10.04.01.999	Altri premi di assicurazione contro i danni	2.899,00	2.899,00
2.00.00.00.000	**Spese in conto capitale**	**2.505.249,76**	**2.505.249,76**
2.02.00.00.000	**Investimenti fissi lordi e acquisto di terreni**	**2.449.331,24**	**2.449.331,24**

PAGAMENTI **SIOPE**

025076912 - ER.GO - AZIENDA REGIONALE PER IL DIRITTO AGLI STUDI SUPERIORI

		Importo nel periodo	Importo a tutto il periodo
2.02.01.00.000 Beni materiali		**1.190.185,09**	**1.190.185,09**
2.02.01.03.999	Mobili e arredi n.a.c.	580.726,38	580.726,38
2.02.01.07.002	Postazioni di lavoro	24.979,50	24.979,50
2.02.01.07.999	Hardware n.a.c.	156.234,73	156.234,73
2.02.01.09.002	Fabbricati ad uso commerciale	428.244,48	428.244,48
2.02.03.00.000 Beni immateriali		**1.259.146,15**	**1.259.146,15**
2.02.03.02.001	Sviluppo software e manutenzione evolutiva	13.998,22	13.998,22
2.02.03.05.001	Incarichi professionali per la realizzazione di investimenti	48.774,16	48.774,16
2.02.03.06.999	Manutenzione straordinaria su altri beni di terzi	1.179.271,79	1.179.271,79
2.02.03.99.001	Spese di investimento per beni immateriali n.a.c.	17.101,98	17.101,98
2.05.00.00.000 Altre spese in conto capitale		**55.918,52**	**55.918,52**
2.05.99.00.000 Altre spese in conto capitale n.a.c.		**55.918,52**	**55.918,52**
2.05.99.99.999	Altre spese in conto capitale n.a.c.	55.918,52	55.918,52
7.00.00.00.000 Uscite per conto terzi e partite di giro		**19.206.510,27**	**19.206.510,27**
7.01.00.00.000 Uscite per partite di giro		**18.786.366,61**	**18.786.366,61**
7.01.01.00.000 Versamenti di altre ritenute		**2.495.825,25**	**2.495.825,25**
7.01.01.02.001	Versamento delle ritenute per scissione contabile IVA (split payment)	2.495.825,25	2.495.825,25
7.01.02.00.000 Versamenti di ritenute su Redditi da lavoro dipendente		**2.110.663,37**	**2.110.663,37**
7.01.02.01.001	Versamenti di ritenute erariali su Redditi da lavoro dipendente riscosse per conto terzi	1.344.752,36	1.344.752,36
7.01.02.02.001	Versamenti di ritenute previdenziali e assistenziali su Redditi da lavoro dipendente riscosse per conto terzi	737.350,53	737.350,53
7.01.02.99.999	Altri versamenti di ritenute al personale dipendente per conto di terzi	28.560,48	28.560,48
7.01.03.00.000 Versamenti di ritenute su Redditi da lavoro autonomo		**13.546,11**	**13.546,11**
7.01.03.01.001	Versamenti di ritenute erariali su Redditi da lavoro autonomo per conto terzi	13.546,11	13.546,11
7.01.99.00.000 Altre uscite per partite di giro		**14.166.331,88**	**14.166.331,88**
7.01.99.01.001	Spese non andate a buon fine	14.142.741,40	14.142.741,40
7.01.99.03.001	Costituzione fondi economali e carte aziendali	23.590,48	23.590,48
7.02.00.00.000 Uscite per conto terzi		**420.143,66**	**420.143,66**
7.02.01.00.000 Acquisto di beni e servizi per conto terzi		**25.482,52**	**25.482,52**
7.02.01.02.001	Acquisto di servizi per conto di terzi	25.482,52	25.482,52
7.02.04.00.000 Depositi di/presso terzi		**393.661,14**	**393.661,14**
7.02.04.02.001	Restituzione di depositi cauzionali o contrattuali di terzi	393.661,14	393.661,14
7.02.99.00.000 Altre uscite per conto terzi		**1.000,00**	**1.000,00**
7.02.99.99.999	Altre uscite per conto terzi n.a.c.	1.000,00	1.000,00

Pagamenti da regolarizzare **0,00** **0,00**

PAGAMENTI **SIOPE**

025076912 - ER.GO - AZIENDA REGIONALE PER IL DIRITTO AGLI STUDI SUPERIORI

		Importo nel periodo	Importo a tutto il periodo
0.00.0 0.99.9 99	ALTRI PAGAMENTI DA REGOLARIZZARE (pagamenti codificati dal tesoriere)	0,00	0,00

TOTALE PAGAMENTI **156.576.931,53** **156.576.931,53**

INCASSI **SIOPE**

Ente Codice	025076912
Ente Descrizione	ER.GO - AZIENDA REGIONALE PER IL DIRITTO AGLI STUDI SUPERIORI
Categoria	Comunita' montane - Comunita' isolane - Altri enti locali
Sotto Categoria	ALTRI ENTI STRUMENTALI IN CONT.FIN.
Periodo	ANNUALE 2022
Prospetto	INCASSI
Tipo Report	Semplice
Data ultimo aggiornamento	16-mar-2023
Data stampa	23-mar-2023
Importi in EURO	

INCASSI **SIOPE**

025076912 - ER.GO - AZIENDA REGIONALE PER IL DIRITTO AGLI STUDI SUPERIORI

		Importo nel periodo	Importo a tutto il periodo
2.00.00.00.000 Trasferimenti correnti		**104.664.119,41**	**104.664.119,41**
2.01.00.00.000 Trasferimenti correnti		**104.664.119,41**	**104.664.119,41**
2.01.01.00.000 Trasferimenti correnti da Amministrazioni pubbliche		**104.652.119,41**	**104.652.119,41**
2.01.01.02.001	Trasferimenti correnti da Regioni e province autonome	74.306.072,38	74.306.072,38
2.01.01.02.008	Trasferimenti correnti da Universita'	30.346.047,03	30.346.047,03
2.01.03.00.000 Trasferimenti correnti da Imprese		**12.000,00**	**12.000,00**
2.01.03.02.999	Altri trasferimenti correnti da altre imprese	12.000,00	12.000,00
3.00.00.00.000 Entrate extratributarie		**23.450.639,79**	**23.450.639,79**
3.01.00.00.000 Vendita di beni e servizi e proventi derivanti dalla gestione dei beni		**7.853.612,37**	**7.853.612,37**
3.01.01.00.000 Vendita di beni		**3.009,32**	**3.009,32**
3.01.01.01.001	Proventi dalla vendita di beni di consumo	3.009,32	3.009,32
3.01.02.00.000 Entrate dalla vendita e dall'erogazione di servizi		**7.752.105,53**	**7.752.105,53**
3.01.02.01.003	Proventi da convitti, colonie, ostelli, stabilimenti termali	7.660.074,62	7.660.074,62
3.01.02.01.008	Proventi da mense	28.930,15	28.930,15
3.01.02.01.999	Proventi da servizi n.a.c.	63.100,76	63.100,76
3.01.03.00.000 Proventi derivanti dalla gestione dei beni		**98.497,52**	**98.497,52**
3.01.03.01.003	Proventi da concessioni su beni	98.497,52	98.497,52
3.02.00.00.000 Proventi derivanti dall'attivita' di controllo e repressione delle irregolarita' e degli illeciti		**5.005.259,21**	**5.005.259,21**
3.02.02.00.000 Entrate da famiglie derivanti dall'attivita' di controllo e repressione delle irregolarita' e degli illeciti		**5.000.759,21**	**5.000.759,21**
3.02.02.02.001	Proventi da risarcimento danni a carico delle famiglie	65.642,54	65.642,54
3.02.02.99.001	Altre entrate derivanti dall'attivita' di controllo e repressione di irregolarita' e illeciti delle famiglie n.a.c.	4.935.116,67	4.935.116,67
3.02.03.00.000 Entrate da Imprese derivanti dall'attivita' di controllo e repressione delle irregolarita' e degli illeciti		**4.500,00**	**4.500,00**
3.02.03.01.999	Proventi da altre multe, ammende, sanzioni e oblazioni a carico delle imprese	4.500,00	4.500,00
3.03.00.00.000 Interessi attivi		**16,72**	**16,72**
3.03.03.00.000 Altri interessi attivi		**16,72**	**16,72**
3.03.03.03.001	Interessi attivi da conti della tesoreria dello Stato o di altre Amministrazioni pubbliche	16,72	16,72
3.05.00.00.000 Rimborsi e altre entrate correnti		**10.591.751,49**	**10.591.751,49**
3.05.01.00.000 Indennizzi di assicurazione		**46.030,24**	**46.030,24**
3.05.01.01.001	Indennizzi di assicurazione su beni immobili	39.030,24	39.030,24
3.05.01.01.002	Indennizzi di assicurazione su beni mobili	7.000,00	7.000,00
3.05.02.00.000 Rimborsi in entrata		**173.683,17**	**173.683,17**

INCASSI **SIOPE**

025076912 - ER.GO - AZIENDA REGIONALE PER IL DIRITTO AGLI STUDI SUPERIORI

		Importo nel periodo	Importo a tutto il periodo
3.05.02.02.002	Entrate da rimborsi di IVA a credito	173.683,17	173.683,17
3.05.99.00.000 Altre entrate correnti n.a.c.		**10.372.038,08**	**10.372.038,08**
3.05.99.99.999	Altre entrate correnti n.a.c.	10.372.038,08	10.372.038,08
4.00.00.00.000 Entrate in conto capitale		**250.684,07**	**250.684,07**
4.02.00.00.000 Contributi agli investimenti		**250.684,07**	**250.684,07**
4.02.01.00.000 Contributi agli investimenti da amministrazioni pubbliche		**250.684,07**	**250.684,07**
4.02.01.02.001	Contributi agli investimenti da Regioni e province autonome	82.002,77	82.002,77
4.02.01.02.008	Contributi agli investimenti da Universita'	168.681,30	168.681,30
9.00.00.00.000 Entrate per conto terzi e partite di giro		**23.730.157,20**	**23.730.157,20**
9.01.00.00.000 Entrate per partite di giro		**20.769.408,66**	**20.769.408,66**
9.01.02.00.000 Ritenute su redditi da lavoro dipendente		**2.109.664,42**	**2.109.664,42**
9.01.02.01.001	Ritenute erariali su redditi da lavoro dipendente per conto terzi	1.344.752,36	1.344.752,36
9.01.02.02.001	Ritenute previdenziali e assistenziali su redditi da lavoro dipendente per conto terzi	736.661,73	736.661,73
9.01.02.99.999	Altre ritenute al personale dipendente per conto di terzi	28.250,33	28.250,33
9.01.03.00.000 Ritenute su redditi da lavoro autonomo		**13.558,11**	**13.558,11**
9.01.03.01.001	Ritenute erariali su redditi da lavoro autonomo per conto terzi	13.558,11	13.558,11
9.01.99.00.000 Altre entrate per partite di giro		**18.646.186,13**	**18.646.186,13**
9.01.99.03.001	Rimborso di fondi economali e carte aziendali	23.590,48	23.590,48
9.01.99.99.999	Altre entrate per partite di giro diverse	18.622.595,65	18.622.595,65
9.02.00.00.000 Entrate per conto terzi		**2.960.748,54**	**2.960.748,54**
9.02.01.00.000 Rimborsi per acquisto di beni e servizi per conto terzi		**29.825,26**	**29.825,26**
9.02.01.02.001	Rimborso per acquisto di servizi per conto di terzi	29.825,26	29.825,26
9.02.04.00.000 Depositi di/presso terzi		**497.408,00**	**497.408,00**
9.02.04.01.001	Costituzione di depositi cauzionali o contrattuali di terzi	497.408,00	497.408,00
9.02.05.00.000 Riscossione imposte e tributi per conto terzi		**2.431.973,46**	**2.431.973,46**
9.02.05.01.001	Riscossione di imposte di natura corrente per conto di terzi	2.431.973,46	2.431.973,46
9.02.99.00.000 Altre entrate per conto terzi		**1.541,82**	**1.541,82**
9.02.99.99.999	Altre entrate per conto terzi	1.541,82	1.541,82
Entrate da regolarizzare		**0,00**	**0,00**
0.00.0 0.99.9 99	ALTRI INCASSI DA REGOLARIZZARE (riscossioni codificate dal tesoriere)	0,00	0,00
TOTALE INCASSI		**152.095.600,47**	**152.095.600,47**

r_emiro.Giunta - Prot. 07/04/2023.0344835.E

ER.GO

Relazione di accompagnamento al Rendiconto generale per l'esercizio 2022 ai sensi della Legge regionale n. 15/2007 art.20ter comma 4

Consuntivo 2022

Il 2022 è un anno che per l'attività di ER.GO deve essere ripercorso operando una netta distinzione tra il primo semestre, ancora in gran parte caratterizzato dalla pandemia, ed il secondo oramai libero da restrizioni e contrassegnato dal ritorno della didattica in presenza in tutti gli Atenei. Si è ripresa quindi una vita universitaria ordinaria ed i tanti studenti fuori sede sono tornati nelle nostre città. Luci ed ombre per questo ritorno: da un lato città che ritornano alla loro vita consueta, dall'altra criticità di un'accoglienza non sempre adeguata ai bisogni. Anche ER.GO è stata sollecitata a trovare nuove soluzioni, volte prevalentemente a potenziare le disponibilità abitative, cercando di sfruttare appieno i nuovi canali di finanziamento disponibili con le risorse PNRR. Ma di questo parleremo meglio in seguito.

Altra grande novità dell'anno 2022, a valere per l'a.a. 2022/2023, la nuova disciplina del diritto allo studio universitario di cui al Decreto Ministeriale 1320/2021. Il Decreto è nato a seguito dello stanziamento per due anni di 500 mln di PNRR per le borse di studio con l'obiettivo di :

- incrementare il numero dei beneficiari, aumentando la percentuale di studenti borsisti rispetto alla totalità degli iscritti (il target europeo è del 25%, rispetto al 12% italiano), arrivando ad un target nazionale di 300.000 borsisti al 31/12/2023 e 336.000 borsisti entro il 31/12/2024;
- aumentare il valore della borsa di studio portandola ad un importo medio di € 4.000,00.

Le novità in sintesi del Decreto 1320/2021:

- è aumentato in modo sensibile l'importo delle borse di studio, con valori di € 6.157,74 per gli studenti Fuori Sede, a € 3.598,51 per gli studenti Pendolari e a € 2.481,75 per gli studenti In sede;
- è previsto un incremento della borsa di studio del 15% per gli studenti con Isee entro la metà della soglia prevista per l'accesso alla borsa (Isee 24.335,11);
- è previsto un incremento del 20% della borsa di studio per le studentesse iscritte alle lauree STEM;
- sono aggiornate le soglie ISEE e ISPE per l'accesso, mentre per quanto attiene ai requisiti di merito rimangono in vigore quelli del DPCM del 9/04/2001;
- è riaffermato il principio dell'erogazione di un semestre di borsa aggiuntivo a chi si laurea in corso, al fine di equipararlo a chi si laurea al primo anno fuori corso;
- per le matricole è previsto il pagamento della prima rata di borsa di studio (20%) al 10 novembre e la seconda rata (30%) entro dicembre dell'anno di presentazione della domanda;
- sono previste precise disposizioni in materia di rendicontazione dell'utilizzo delle risorse PNRR su apposita piattaforma ministeriale.

A seguito della ridefinizione della disciplina nazionale sul diritto allo studio universitario, dei cui primi effetti si dirà nella parte della presente relazione dedicata agli Interventi di natura economica, anche la Regione Emilia-Romagna ha adottato nuovi indirizzi per la predisposizione dei bandi di concorso, adottando, tra l'altro la nuova soglia ISEE di € 24.335,11 (importo di riferimento anche per le Università regionali relativamente alla no- tax area delle tasse universitarie).

La Regione ha poi adottato il nuovo piano con gli obiettivi triennali, ribadendo l'assoluta priorità dell'assegnazione della borsa di studio al 100% degli studenti idonei. A questo fondamentale e strategico obiettivo altri si accompagnano per preservare servizi con standard quanti-qualitativi apprezzabili e coerenti con l'alta attrattività del sistema regionale di formazione superiore verso giovani provenienti da altre regione e dall'estero.

Gli obiettivi di perfomance adottati dall'Azienda e riportati nel PIAO, Piano Integrato Attività e Organizzazione, sono chiaramente impostati tenendo conto degli atti di programmazione e indirizzo regionali:

1. consolidare e potenziare la più ampia inclusione nel sistema dei benefici degli studenti in condizioni di particolare difficoltà;
2. sviluppare azioni di accompagnamento in ingresso, in itinere e in uscita dal sistema universitario;
3. migliorare la qualità della permanenza nelle sedi universitarie;
4. promuovere e sviluppare azioni di accompagnamento ai piani di sviluppo delle Università con sede in Regione Emilia-Romagna;
5. potenziare gli interventi di razionalizzazione delle risorse finanziarie aziendali.

Con la presente relazione si cerca di dare evidenza a quanto realizzato nelle diverse aree di intervento di ER.GO in coerenza con questi obiettivi.

Come dicevamo sopra, il piano della performance è confluito a giugno 2022 nel PIAO-Piano integrato di attività e organizzazione. Questo Piano nel 2022 ha rappresentato di fatto solo una mera raccolta di tutti gli atti di programmazione di valenza generale per l'organizzazione (dalla disciplina dello smart working, al piano della formazione e delle azioni positive, al piano dell'anticorruzione e della trasparenza, fino alla definizione del fabbisogno di personale). Solo nella sezione Valore Pubblico si è cercato di introdurre ex novo alcune linee di indirizzo che sinteticamente richiamano i contenuti della missione istituzionale dell'Azienda così come definita dalla Regione a partire dalla legge regionale 15/2007 e in tutti i successivi atti di programmazione

- perseguire l'assegnazione delle borse di studio a tutti gli studenti in possesso dei requisiti per accedervi;
- garantire la corretta manutenzione del vasto patrimonio in gestione, al fine di garantire standard qualitativi e quantitativi apprezzabili dei servizi di accoglienza (abitativi e ristorativi);
- garantire la massima inclusione degli studenti in condizione di maggiore fragilità;
- promuovere e realizzare, anche in raccordo con altri soggetti istituzionali, iniziative per il benessere degli studenti;
- accompagnare in modo integrato le politiche di accessibilità e sviluppo degli Atenei regionali.

Sono queste linee di indirizzo il riferimento prioritario per tutto l'operato dell'Azienda.

Borse di studio ed altri interventi economici

Nell'anno 2022, includendo le attività svolte per conto degli Atenei di Bologna, di Modena e Reggio Emilia e di Parma, le domande presentate sono state complessivamente **130.288** con un incremento di oltre il 4% rispetto all'anno precedente. Le domande sono così suddivise:

Sede	N. domande
Bologna e Romagna	78.112
Ferrara	4.236
Modena e Reggio Emilia	18.982
Parma	28.958
Totale	130.288

Il dato delle domande della sede di Ferrara è disomogeneo rispetto a quello delle altre sedi, perché è l'unico Ateneo per il quale non è attivo il sistema integrato di acquisizione delle domande di benefici all'interno della suite dei servizi on-line di ER.GO. Questo sistema è operativo invece per le Università di Bologna, di Modena e Reggio Emilia e di Parma.

Il processo di acquisizione delle domande per i diversi benefici è preceduto ed accompagnato da un'intensa campagna informativa, realizzata congiuntamente agli Atenei. Sono state inviate e-mail e sms a tutti gli studenti preimmatricolati e che avevano partecipato alle diverse iniziative di presentazione dell'offerta formativa delle Università. Queste comunicazioni contenevano una sintetica descrizione dei servizi disponibili, le modalità e le scadenze per accedervi, oltre ad alcune informazioni specifiche per gli studenti internazionali. Ecco i numeri:

Numero e-mail:187.211
Numero SMS : 137.394

Gli Atenei di Bologna, di Modena e Reggio Emilia e di Parma hanno contribuito alle spese di gestione dei bandi, per il servizio dei CAF convenzionati, per gli investimenti sui software utilizzati per la valutazione delle domande e l'elaborazione delle graduatorie e per il funzionamento dei servizi informativi. Nell'anno 2022 il contributo dell'Università di Bologna è stato di €. 121.114,28, quello dell'Università di Modena e Reggio Emilia di €. 47.764,28 e quello dell'Università di Parma di €. 70.840,73.

Borse di studio

Nella premessa della presente relazione abbiamo già dato sinteticamente conto delle novità principali introdotte dal Decreto 1320/2021, che hanno avuto effetto per l'a.a. 2022/2023. Tra le novità i nuovi importi di borsa e l'aggiornamento della soglia economica per l'accesso ai benefici. Ai sensi delle direttive regionali del luglio 2022 la soglia ISEE è passata da € 23.000,00 a € 24,335,11 (valore massimo previsto dal DM 1320/2021). Nella logica di sistema che da sempre caratterizza il diritto allo studio universitario in Emilia-Romagna gli Atenei hanno portato la soglia della no tax area, quindi dell'esonero totale dalle tasse universitarie a € 24.500,00.

Gli effetti delle nuove disposizioni normative sul bilancio aziendale sono importanti, ancorchè il numero di idonei alla borsa di studio abbia visto rispetto all'anno accademico precedente un incremento contenuto. Come vedremo di seguito l'aumento della spesa è in gran parte dovuto da fattori diversi rispetto all'aumento degli idonei. Le tabelle seguenti sono esplicative al riguardo:

Studenti idonei aa.aa. 2022/2023 e 2021/2022:

ISTITUTO	Idonei 2022/2023	Idonei 2021/2022
UNIBO	14.895	14.604
UNIFE	3.378	3.234
UNIMORE	3.139	3.243
UNIPR	5080	4.638
AFAM	663	676
Totale	**27.155**	**26.395**

Distribuzione tra studenti In Sede, Pendolare e Fuori Sede aa.aa. 2022/2022 e 2021/2022

	A.A. 2022/2023			A.A. 2021/2022		
ISTITUTO	**FS**	**IS**	**P**	**FS**	**IS**	**P**
UNIBO	8.522	4.677	1.696	7.831	5.089	1.684
UNIFE	1.925	1.060	393	1.721	1.153	360
UNIMORE	1.262	1.335	542	1.237	1.462	544
UNIPR	2.626	1.903	551	2.423	1.688	527
AFAM	377	214	72	355	255	66
Totale	**14.712**	**9.189**	**3.254**	**13.567**	**9.647**	**3.181**

ISTITUTO	Spesa a.a. 2022/2023	Spesa a.a. 2021/2022
UNIBO	75.230.536,10	56.347.735,81
UNIFE	17.163.026,91	12.575.862,28
UNIMORE	14.526.954,31	12.017.874,15
UNIPR	25.083.405,19	18.368.541,09
AFAM	3.238.413,00	2.605.339,21
Totale	**135.242.335,51**	**101.915.352,53**

In sintesi a fronte di un incremento degli idonei del 2,88% la spesa è aumentata del 32,70%. Questo aumento è dovuto a:

- incremento del numero degli studenti fuori sede: + 8,44%;
- aumento dell'importo delle borse di studio ai sensi del DM 1320/2021;
- una borsa media che si attesta sui € 4.400, ben al di spora di quanto previsto dal MUR allorchè furono definiti i nuovi importi con il DM 1320/2021;
- numero di studenti a cui spetta la maggiorazione del 15% dell'importo della borsa, perché particolarmente poveri (ISEE entro il 50% del valore soglia): n. 12.518, pari al 46% del totale;
- maggiorazione del 20% delle borse di studio per le studentesse iscritte a corsi STEM: n. 2.759.

Ovviamente è prematuro esprimere valutazioni sull'impatto delle nuove disposizioni normative in termini di efficacia rispetto all'obiettivo ultimo di aumentare il numero degli iscritti all'Università e, quindi, in prospettiva quello dei laureati. Ma anche volendosi soffermare al solo target PNRR, 300.000 borse di studio entro il 31/12/2023, questo andrà valutato a livello nazionale, così come

quello dell'incremento delle studentesse iscritte ai corsi STEM (a livello regionale le borsiste STEM sono aumentate del 12%).

Per entrambi gli anni accademici che insistono sull'esercizio 2022 l'assegnazione della borsa di studio ha riguardato il 100% degli studenti idonei e per quanto riguarda l'a.a. 2022/2023 le risorse finanziarie impiegate sono le seguenti:
€. 27.000.000,00 gettito tassa regionale per il DSU,
€. 37.513.741,62 FIS (quota più alta a livello nazionale)
€. 27.889.757,98 PNRR (quota più alta a livello nazionale)
€. 9.000.000,00 FSE destinato alle borse di studio dalla Regione Emilia-Romagna,
€ 2.500.000,00 altri fondi regionali vincolati,
€ 1.283.032,48 fondi di altri enti, tra cui il contributo complessivo di € 1.000.000 degli Atenei,
€ 7.060.157,22 fondi ER.GO.

Anche per l'a.a. 2020/2021 c'è stata la proroga a giugno 2022 per il conseguimento della laurea in corso. ER.GO, come negli anni precedenti, ha allineato il suo intervento consentendo il mantenimento dell'ultimo semestre di borsa di studio ai laureati a giugno. Gli studenti coinvolti sono stati 66 per un importo di € 106.210,23.

Merita un breve cenno il sistema dei benefici destinati agli studenti dei corsi InterAteneo di livello regionale, gestiti in modo integrato da ER.GO ai sensi di un accordo sottoscritto con gli Atenei nel 2019. Le domande di borsa di studio sono state per il 2021/2022 n. 266 e per il 2022/2023 n. 293. A ER.GO compete anche la gestione di un bando per collaborazioni a tempo parziale di questi studenti, con una previsione di 20 collaborazioni, di cui 10 per studenti dei corsi MUNER coperte da finanziamento ER.GO e le rimanenti a carico degli Atenei. Le collaborazioni attivate nel 2022 sono state 22 per una spesa di € 20.678,00 di cui € 4.956,00 a carico di ER.GO.

I controlli

Le attività di controllo sui requisiti economici e sui domicili dichiarati ai fini dell'ottenimento della borsa di studio fuori sede rappresentano una parte rilevante della gestione dei benefici. Anche gli Atenei di Bologna, di Ferrara, di Modena e Reggio Emilia e di Parma affidano ad ER.GO i controlli che ER.GO concentra su:

- ISEE che presentano annotazioni, in quanto dalle verifiche INPS/Agenzia delle entrate sono emerse difformità, soprattutto per quanto attiene al patrimonio mobiliare;
- Studenti indipendenti;
- Studenti con un solo componente nel nucleo familiare;
- Redditi e patrimoni esteri;
- Altre casistiche, relative a dati non controllate ex ante alla produzione dell'Attestazione ISEE (es. patrimonio immobiliare).

Si riportano di seguito i dati riepilogativi dei controlli che danno la dimensione della complessità quanti/qualitativa di questa funzione:

Controlli	N. posizioni
Controlli ISEE	6.315
Controlli documentazione redditi esteri	10.447
Controlli documentazioni domicili (compresi quelli per i contributi per l'affitto)	10.591
Totale	**27.353**

I controlli espletati per conto degli Atenei, compresi nella tabella di cui sopra, sono stati n. 7.985. Eloquente per dare conto della complessità della valutazione delle condizioni economiche degli studenti internazionali è il grafico sottostante, in cui sono riportati i diversi Paesi di provenienza degli studenti, a cui corrisponde una completa eterogeneità di documentazione reddituale e patrimoniale:

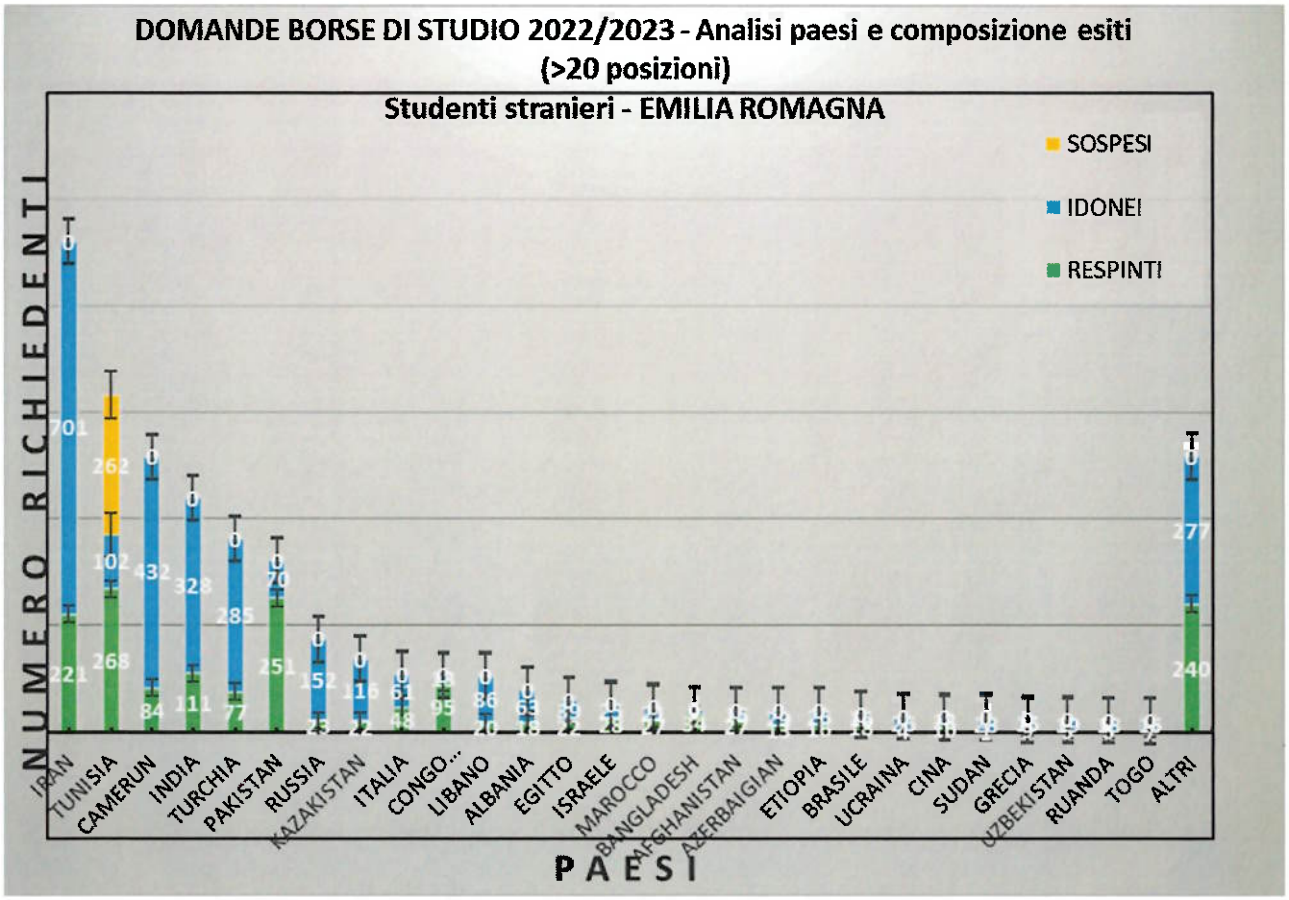

I "sospesi" sono posizioni suscettibili di modifiche in corso d'anno, perché inizialmente prive di elementi per una compiuta valutazione.

Nel corso del 2022 i controlli sono stati accompagnati da una capillare azione informativa, con particolare riguardo a:

- Documentazione delle condizioni economiche degli studenti internazionali;
- Documentazione relativa al domicilio presso la sede del corso frequentato.

Rispetto ai contratti di locazione nell'autunno del 2022 è stata predisposta, in collaborazione con la Guardia di Finanza e l' Agenzia delle entrate, una guida molto dettagliata ed esaustiva. Non è poi mancata una capillare campagna informativa generale e individualizzata: le comunicazioni rivolte agli studenti sono state 341, tra individuali e collettive. Questa intensa attività di comunicazione ha consentito di:

- ridurre i casi di riesame delle stesse posizioni del 12%;
- accelerare il processo di presentazione dell'autocertificazione di domicilio utile per il riconoscimento della borsa di studio Fuori Sede: le autocertificazioni presentate entro inizi ottobre sono state il 44,74% di quelle complessive, con scadenza 15/11 (l'anno precedente erano state il 37,71%)

Questa tempestività si è riverberata positivamente sul pagamento al 10 novembre della prima rata di borsa di studio agli studenti matricole. ER.GO è stato l'unico ente a livello nazionale a dar seguito a questo adempimento normativo che per l'a.a. 2022/2023 non era vincolante. La borsa di studio è stata assegnata con corresponsione della prima rata al 10 novembre unicamente alle matricole già iscritte e senza alcuna condizione di sospensione. Gli studenti interessati sono stati n. 3.798, pari al 58% delle matricole di laurea e di laurea magistrale a ciclo unico idonee nelle graduatorie. Con la seconda rata (30% dell'importo assegnato) per 531 matricole che avevano avuto al prima rata a dicembre si è provveduto ad integrare l'importo della borsa di studio in conseguenza del riconoscimento della condizione di Fuori Sede.

Per completezza si riporta il calendario del pagamento delle borse di studio per l'a.a. 2022/2023, con la distinzione tra matricole e studenti iscritti ad anni successivi:

Tipo Studente	% importo borsa di studio assegnata erogato con la rata in pagamento			
	Prima rata	Seconda rata	Terza rata	Quarta rata
Solo matricole corsi di laurea triennale (o diplomi accademici di primo livello AFAM) e laurea magistrale a ciclo unico	**20%** **entro il 10/11**	**30%** **entro il 31/12**	**10%** **entro il 31/03**	**40% (saldo + incrementi) da giugno**
Altri studenti (incluso BAPS)	**50%** **entro il 31/12**	**10%** **entro il 31/03**	**40% (saldo + incrementi) da giugno**	

Si sottolinea che la rata di borsa di studio di marzo rappresenta una peculiarità di ER.GO ed è stata introdotta da alcuni anni per meglio accompagnare gli studenti durante l'anno accademico e per spronarli a mantenere una regolarità degli studi utile a rimanere nel sistema dei benefici. I risultati sembrano essere positivi, come evidenziato anche nella ricerca del Prof. Giuseppe Pignataro di UNIBO che ha definito questa una "soglia morbida" che ha consentito un miglioramento complessivo delle performance degli studenti borsisti. L'indagine condotta dal Prof. Pignataro va ben oltre questi aspetti e ha avuto il merito di rendere stabile un questionario che raccoglie informazioni sulla platea dei beneficiari di borsa di studio, dal profilo economico e sociale della loro famiglia, al soddisfacimento rispetto ai servizi di cui beneficiano. Gli esiti sono poi oggetto di elaborazione e analisi annuale.

Anche i dati gestionali di ER.GO evidenziano la bontà della rata di marzo:
Gli studenti che a febbraio maturano il merito per ottenere la rata di borsa di studio a marzo sono il 75% del totale degli assegnatari di borsa (di fatto senza una differenza tra matricole e anni successivi). Di questi ben il 97% ha conseguito al 10 agosto il merito che permette di accedere alla borsa di studio anche l'anno successivo, a fronte del 55% degli studenti che non riescono ad avere la rata di marzo per mancanza del merito richiesto.

Recupero crediti

Particolarmente delicata è la funzione di monitoraggio delle posizioni debitorie degli studenti e delle situazioni di insolvenza assoluta. Già da alcuni anni è stata messa in atto una procedura di monitoraggio, anche informatizzata, delle posizioni debitorie sia pregresse, sia dell'anno in corso, accompagnata da interventi personalizzati di rateizzazione dei debiti che cercano di andare incontro agli studenti in condizioni di maggiore difficoltà. Inoltre, a fine 2018 è stato messo a punto un regolamento per la collaborazione volontaria di studenti che svolgono prestazioni per ER.GO nell'ambito di una cornice normativa che ha a riferimento il D.Lgs 68/2012 (art. 11 dedicato alle collaborazioni a tempo parziale) e la L. 164/2014 in tema di baratto amministrativo. Gli studenti debitori svolgono un massimo di 170 ore di attività e il compenso viene trattenuto a saldo del debito, fino ad un importo massimo di € 3.000,00. Nel 2022 le collaborazioni attivate sono state 6 con una faticosa ripresa dopo il periodo di emergenza sanitaria.
Il processo di recupero crediti evidenzia dati positivi: nell'ultimo anno gli insolventi assoluti sono passati da dal 13,29% al 6,66% degli studenti debitori e dal confronto dei residui formatisi negli esercizi 2021 e precedenti al 31/12/2021 (€. 6.908.571,31) e dei residui al 31/12/20222 (€. 4.656.264,270) si evidenzia un calo di €. 2.249.307,04. Se poi si ha a riferimento il confronto delle posizioni debitorie degli studenti italiani dell'a.a. 2019/2020 e 2020/2021 le insolvenze assolute sono passate dal 15,39% al 9,31%.

A fronte del perdurare delle situazioni debitorie e, soprattutto, nel caso di assoluta inerzia da parte degli studenti si deve procedere all'iscrizione al ruolo del concessionario alla riscossione. Gli incassi tramite concessionario, come negli anni precedenti, sono stati nell'ordine del 18% della massa dei crediti inviata. Al 31/12/2022 gli insolventi assoluti sono complessivamente 804 e sono questi crediti che vengono assunti a riferimento per calcolare l'entità del Fondo crediti di dubbia e difficile esazione. Questo Fondo al 31/12/2022 è pari a 1.870.856,10.

Interventi per la mobilità internazionale

Contributi
Sono contributi destinati a studenti idonei alla borsa di studio che partecipano ad un programma di mobilità internazionale europeo o extraeuropeo. I contributi integrano altre fonti di finanziamento gestite dalle Università. Nel 2022 i contributi erogati sono stati **290** con la copertura del 100% degli idonei e per un importo di **€ 672.048,64**.
Il quadro dell'intervento ER.GO è il seguente:

Istituto	n	spesa
UNIBO	186	445.379,99
UNIFE	18	35.195,68
UNIMORE	48	100.232,85
UNIPR	31	77.752,28
AFAM	7	13.487,84
TOTALE	**290**	**672.048,64**

Assegni formativi

Sono erogati per la frequenza di master, corsi di alta formazione e specializzazione all'estero, per abbattere i costi di iscrizione. Per l'a.a. 2021/2022 sono stati assegnati n. 8 assegni formativi per una spesa di € 16.050,34.

Interventi straordinari

Contributi per il Polo Didattico Penitenziario di Bologna

Si tratta ormai di una linea di intervento stabilizzata all'interno dei servizi di ER.GO e consiste in un contributo di € 400,00 volto a coprire l'importo della tassa regionale e le spese per materiali didattici ed integra l'esonero totale dalle tasse concesso dall'Università.

Oltre ai detenuti della casa circondariale di Bologna, dall'a.a. 2020/2021 l'intervento riguarda anche i giovani adulti del Centro di Giustizia Minorile dove si può permanere fino ai 25 anni di età.

Nell' a.a. 2021/2022 sono stati assegnati n. 60 contributi per una spesa di € 24.000,00. Ecco l'andamento storico dell'intervento:

Anno accademico	Studenti coinvolti	di cui: giovani adulti del Centro di Giustizia Minorile	Risorse investite €	di cui: ai giovani adulti del Centro di Giustizia Minorile
2017/2018	45		18.000,00	
2018/2019	55		22.000,00	
2019/2020	64		25.600,00	
2020/2021	62	2	24.800,00	800,00
2021/2022	60	4	24.000,00	1.600,00

Nel corso del 2022 le misure a sostegno del PUP sono state ampliate con l'adozione di misure di accompagnamento nella fase dell'uscita dalla situazione detentiva. Il regolamento che è stato adottato in accordo tra tutti i partner del PUP prevede la possibilità dell'assegnazione di un posto alloggio all'interno delle residenze ER.GO per ex detenuti fino ai 35 anni di età o di un contributo di € 2.000 per coprire spese di affitto. Inoltre il PUP è stato esteso anche alle realtà penitenziarie della Romagna. Si sottolinea la crescente attenzione verso queste realtà che in Italia e nella nostra regione stanno diffondendosi in pressochè tutti gli istituti di pena, seppure con necessarie differenziazioni in gran parte dovute alle misure restrittive presenti nei diversi contesti. Ne è una riprova che anche il Consiglio Comunale di Bologna ha tenuto nell'anno ben 2 audizioni consiliari sul tema.

Contributi straordinari

Nel 2022 sono stati erogati n. 36 contributi straordinari a studenti che per gravi ed eccezionali motivi personali e/o familiari hanno perso il merito per accedere alla borsa di studio. La spesa è stata di € 51.721,60. La gestione di questo bando ha permesso di far emergere nuove situazioni di

disagio e fragilità, spesso legate a malesseri di natura psicologico/psichiatrica o a carichi familiari particolarmente pesanti, come nel caso degli studenti caregiver, per i quali sarebbe necessario trovare misure di sostegno più adeguate, che tengano conto delle oggettive difficoltà a raggiungere il merito ordinario per mantenere la borsa di studio.

Inoltre, il solo intervento economico in alcuni casi non è sufficiente e deve essere accompagnato da percorsi di aiuto individuali, volti a favorire, per quanto possibile, la ripresa della carriera universitaria ed il recupero del merito. Questi interventi complementari rappresentano uno degli elementi caratterizzanti il bando integrato per contributi e servizi con l'Università di Bologna. Gli studenti beneficiari per l'a.a. 2021/2022 sono stati complessivamente n. 84 per una spesa complessiva di € 79.878,12 per i contributi in denaro, così suddivisi:

a.a. 2021/2022	*N.*	*spesa*
Interventi ER.GO	48	40.000,00
Interventi UNIBO	30	39.878.12
Totale	78	**79.878,12**

ER.GO ha poi erogato a n. 21 studenti rientranti in questo bando i propri servizi di ascolto, di orientamento e di supporto allo studio per una spesa di € 8.400,00. Dal monitoraggio delle carriere degli studenti assegnatari emerge una buona efficacia dell'intervento tenuto conto che il 72,61% degli studenti beneficiari ha conseguito il titolo o ha superato almeno un esame nel periodo di monitoraggio successivo all'assegnazione del beneficio.

Nel corso 2022 l'ormai consolidata relazione tra ER.GO e l'Università di Bologna nella gestione integrata dei servizi e degli interventi per il diritto allo studio universitario si è ulteriormente rafforzata grazie alla collaborazione nella gestione del Bando di concorso dell'Università per l'assegnazione di contributi a favore di studenti universitari in condizioni disagiate. ER.GO si è fatta carico della messa in pagamento dei contributi assegnati a n. 334 studenti per l'importo di € 668.000,00.

Servizi per l'accoglienza

Servizi abitativi

La disponibilità abitativa di ER.GO al 31/12/2022 era di n. 3.638 posti letto, così suddivisi per sede:

Sede	N. Posti letto
Bologna	1.673
Cesena	102
Forlì	120
Ravenna	25
Rimini	90
Ferrara	313
Modena	546
Reggio Emilia	131
Parma	628
Piacenza	10
Totale	**3.638**

Con l'inizio dell'a.a. 2022/2023 l'offerta abitativa è complessivamente aumentata

- a Ravenna, dove è stata aperta la prima residenza nel complesso di Santa Teresa per 25 posti letto
- a Bologna, dove c'è stato un incremento di n. 74 posti letto, di cui 2 nell'ambito della convenzione con il Comune di Bologna e ACER e 72 tramite 2 accordi con la Fondazione CEUR.

Gli alloggi locati dalla Fondazione CEUR sono ubicati in via del Carpentiere, dove sono già presenti due residenze ER.GO. Questo rende possibile una ottimizzazione del servizio di portierato già presente, che ora serve una più ampia platea di utenti.

Anche nel 2022 sono rimaste attive alcune collaborazioni che permettono di aumentare l'offerta abitativa sul territorio: a Ferrara l'accordo con Acer e a Bologna l'accordo con il Comune di San Benedetto Val di Sambro. Si è poi aggiunta una collaborazione con l'Associazione Piazza Grande, che gestisce un progetto di socialhousing a Calderara di Reno, denominato POP House. In questo progetto, sulla base di apposita convenzione, sono stati selezionati anche 6 studenti ER.GO, entrati negli alloggi ad inizi 2023.

Inoltre, con la regia di UNIBO, a settembre 2022 è stato perfezionato un accordo con gli enti di sostegno dell'Università di Bologna in Romagna, Fondazione Flaminia, SE.RI.NAR e Unirimini. L'obiettivo dell'accordo è quello di aumentare e razionalizzare i servizi abitativi nell'ambito delle politiche di diritto allo studio. Ecco i primi frutti: il numero di studenti borsisti ER.GO assegnatari di posto alloggio in strutture in gestione della Fondazione Flaminia a Ravenna sono stati 41, mentre quelli assegnatari nelle strutture in gestione SE.RI.NAR sono stati 19, di cui 8 a Cesena e 11 a Forlì.

Le politiche tariffarie per i servizi abitativi di ER.GO seguono i destinatari: **1.** rette per studenti in graduatoria; **2.** tariffe agevolate per particolari tipologie di ospiti (ad es studenti ITS); **3.** tariffe per ospiti temporanei. Ecco la tabella riepilogativa:

Sede	Retta per studenti in graduatoria	Tariffa agevolata	Tariffa ospiti
Bologna	215,00	300,00	360,00
Cesena	193,00	268,00	310,00
Forlì	213,00	265,00	302,00
Ravenna	186,00	238,00	282,00
Rimini	223,00	304,00	350,00
Ferrara	188,00	218,00	278,00
Modena	207,00	278,00	318,00
Reggio Emilia	188,00	254,00	294,00
Parma	197,00	292,00	332,00
Piacenza	167,00	240,00	295,00

La differenziazione delle rette e delle tariffe è fissata in ragione dell'ubicazione territoriale, della tipologia di stanza e dei servizi offerti all'interno della struttura abitativa. Si cerca quindi anche attraverso le rette applicate di rappresentare al meglio gli standard presenti nelle diverse residenze.
Le entrate del servizio abitativo non coprono, ovviamente, tutte le spese di gestione, ma si attestano attorno al 69% dei costi. La situazione è diventata più critica nel corso del 2022 a causa dello straordinario rincaro delle utenze: i costi del gas hanno visto un incremento di € 555.327,70, quelli

del teleriscaldamento di € 443.502,69 e quelli di elettricità di € 1.517.668,97. A tutti questi incrementi si è fatto fronte con le sole risorse aziendali e si sono rese necessarie adeguate azioni di bilancio per garantire idonea copertura. Alla manovra finanziaria si è accompagnata un' azione di sensibilizzazione verso gli studenti assegnatari di alloggio per una particolare attenzione ai consumi. Purtroppo i comportamenti individuali, per quanto importanti, non sempre sono sufficienti, soprattutto laddove le strutture sono inserite in contesti condominiali con consumi centralizzati dal governo complesso. L'Azienda ha anche completato le pratiche amministrative per l'attivazione degli impianti fotovoltaici presso le residenze Fioravanti di Bologna e Allegretti di Modena, ma l'effettiva messa in funzione dipende da un iter autorizzatorio molto articolato che si auspica si concluda a maggio 2023.

Sul versante delle entrate per i servizi residenziali si registra con piacere la ripresa delle ospitalità temporanee nei posti lasciati liberi in corso d'anno da parte degli studenti assegnatari. Ecco una tabella che dà conto del numero di ospiti del 2022 e la permanenza media:

Sede	**N. ospiti**	**Giornate medie di permanenza**
Bologna	391	74,74
Cesena	37	72,49
Forlì	24	82,92
Rimini	19	82,26
Ferrara	21	26,76
Modena	132	104,58
Reggio Emilia	24	94,43
Parma	162	95,17
Totale	**810**	**83,34**

Le entrate da ospitalità temporanee, comprese quelle derivanti da convenzioni (ad es. quelle con gli Atenei nell'ambito della mobilità internazionale), sono state pari a € 1.047.428,33, con un incremento del 110,42% rispetto all'anno precedente. Questi sono dati significativi anche in una prospettiva di sviluppo del servizio e della sua sostenibilità.

Per l'a.a. 2021/2022 a Bologna e Romagna, Modena e Parma si è data continuità al BAPS cioè la composizione della borsa di studio in una quota in denaro e in quote di servizi abitativi e ristorativi gratuiti, completata da una quota del valore di 300 euro per attività sportive presso il CUS. L'importo di 300 euro è sostenuto in modo paritario da Cus ed ER.GO. Il BAPS è una libera scelta riservata gli studenti conferme di alloggio. Hanno aderito all'iniziativa per l'a.a 2021/2022 n. 70 studenti, così suddivisi per sede:
- n. 62 della sede di Bologna e Romagna;
- n. 8 della sede di Modena.

Analoghi sono i numeri dell'a.a. 2022/2023. E' quindi necessario un ripensamento della formula, senza per questo rinunciare alla valorizzazione delle attività sportive nell'ambito dei servizi di accoglienza. L'occasione sarà l'adozione del bando di concorso per l'a.a. 2023/2024.

Anche per gran parte del 2022 la gestione dei servizi abitativi è stata improntata all'estrema cautela, tenuto conto della necessità di contenere gli effetti della pandemia. Sono però riprese tutte le attività volte alla valorizzazione della dimensione comunitaria e formativa delle residenze:

- i laboratori artistici sono stati proposti prevalentemente on-line, ma non sono mancati. I laboratori sono stati complessivamente 16 e hanno spaziato dalla fotografia, al teatro e a varie forme di danza; nell'estate del 2022, sfruttando gli spazi aperti di alcune residenze, si sono tenute le esibizioni (presso la residenza Sassi Masini di Forlì, presso la residenza Santo Spirito di Ferrara, presso la residenza Villa Marchi di Reggio Emilia e presso la residenza San Pancrazio di Parma);
- la proposta di iniziative votate alla sostenibilità e al prendersi cura dell'ambiente: in 1 residenza di Bologna il consueto svuotamento dei frigoriferi per le vacanze estive e natalizie ha portato alla raccolta di cibi consegnati alle Cucine Popolari e a Reggio Emilia gli studenti della residenza Zandonai si sono occupati di pulire gli spazi verdi vicino alla struttura;
- gli incontri di benvenuto alle matricole in alloggio, come occasione per presentare i diversi servizi offerti, a cui per la sede di Bologna si sono aggiunti diversi incontri serali con il delegato alle studentesse e agli studenti di UNIBO, belle occasioni per cogliere il clima delle diverse residenze e raccogliere bisogni, sollecitazioni di intervento in vari ambiti, ecc;
- infine il 2 e 3 maggio 2022, primo anniversario dell'uccisione della studentessa Emma Pezemo, si sono tenute, in collaborazione con l'Università di Bologna, varie iniziatve che hanno interessato priroritariamente le residenze di Bologna e Romagna, ma non solo. Il tema della violenza di genere, purtroppo, non è estraneo al mondo studentesco ed è pertanto molto importante mantenere una elevata soglia di attenzione nelle comunità residenziali.

Sono continuati online ed in presenza anche gli incontri del servizio di ascolto e di aiuto sul metodo di studio:

- servizio di aiuto personale: n 620 colloqui individuali;
- 2 cicli di 10 incontri di gruppo per interventi miranti alla riduzione dello stress con 90 partecipanti;
- 8 incontri nell'ambito del progetto "Adotta una residenza" con 50 partecipanti;
- Colloqui individuali di sostegno allo studio: 239 studenti;
- Laboratori sulla gestione del tempo e sul metodo di studio: 370 partecipanti in 10 incontri.

L'esperienza di socialhousing presso gli alloggi in concessione da ACER e Comune di Bologna che coinvolge 23 studenti ha ripreso a pieno regime soprattutto al Villaggio Gandusio, grazie anche alla positiva collaborazione degli uffici di Quartiere: si sono realizzate attività a favore delle famiglie presenti nei condomini e non solo, quali attività ricreative per i bambini, sportelli per il disbrigo di adempimenti amministrativi, doposcuola. I ragazzi si rivelano normalmente molto disponibili e responsabili rispetto alle iniziative proposte.

Anche nel 2022 è continuata, in collaborazione con il CUSB a Bologna, la sperimentazione di un servizio di assistenza sanitaria per studenti fuori sede, nato sotto l'egida di UNIBO grazie ad un accordo tra CUSB, Fondazione ANT e Azienda USL di Bologna e finanziato con il contributo di ER.GO (€ 15.000,00) e di soggetti privati. Grazie a questo progetto gli studenti fuori sede a Bologna hanno potuto usufruire di un punto di servizio sanitario di ANT particolarmente utile durante il periodo di emergenza sanitaria. A fine 2022 insieme a CUSB, UNIBO e ANT si è avviato

un percorso che dovrebbe portare ad una parziale revisione dei contenuti del servizio, introducendo anche interventi di formazione sulla prevenzione e sui corretti stili di vita.

Un dato, infine, relativo alle assegnazioni degli alloggi per l'a.a. 2022/2023. Il procedimento di assegnazione dei posti alloggio continua ad essere particolarmente complesso e con molti aspetti di criticità, in quanto non è agevole coniugare un aspetto di regolarità amministrativa, quale il seguire per le convocazioni l'ordine di graduatoria, con quello gestionale che vorrebbe accelerare il più possibile l'assegnazione dell'alloggio a chi ne ha maggiormente bisogno, evitando gli inevitabili ritardi dovuti alle rinunce, alle mancate presentazioni, ecc.
Per l'a.a. 2022/2023 è stata anticipata a metà settembre l'assegnazione degli alloggi alle matricole già iscritte, saltando quindi le posizioni in graduatoria dei non iscritti, recuperate poi ad ottobre. Ovviamente questo processo è stato disciplinato nel bando di concorso e gli esiti sono stati positivi, al di là della complessità gestionale. Infatti, al 6 ottobre 2022 erano già assegnatari di alloggio 611 studenti matricole, con un incremento del 16% rispetto al 2021. Si è trattato di una prima sperimentazione da affinare in futuro e che potrà essere facilitata dall'aver previsto il termine dell'assegnazione dell'alloggio nell'anno accademico al 15 settembre, anziché al 30, come in passato.

Servizi ristorativi

Al 31/12/2022 sul territorio regionale erano attivi 92 punti ristorativi di cui 77 gestiti tramite convenzione e 15 gestiti in appalto.

SEDE	PUNTI DI RISTORO
BOLOGNA E ROMAGNA	37
FERRARA	18
MODENA e REGGIO EMILIA	30
PARMA E PIACENZA	7
TOTALE	**82**

Completano l'offerta ristorativa di ER.GO i punti ristoro **Pausa pranzo@.....** pensati per studenti che hanno bisogno di uno spazio confortevole con forni a microonde, distributori di snack e bevande per consumare pasti portati da casa. I punti attivi nel 2022 erano 12.

Nel 2022 la pandemia ha ancora condizionato l'andamento del servizio ristorativo e si è accompagnata allo straordinario rincaro del costo delle utenze e di quello di molte materie prime. Tutto il mondo della ristorazione colelttiva ha attraversato e ancora sta attraversando ina profonda e anche quella universitaria non è passata indenne. Per ER.GO gli efffetti sono stati evidenti: sono andate deserte tre gare a Bologna, a Ferrara e a Forlì e anche un avviso su Modena non ha trovato inizialmente nessuna risposta, mentre ora sembra essersi aperto uno spiraglio che potrebbe portare all'apertura di un nuovo servizio con l'inzio del prossimo anno accademico.

Tutte le gara bandite puntavano a connotare il servizio in modo nuovo, con il tema della sostenibilità declinato in tutti i suoi aspetti, ambientale, sociale ed economico. Probabilmente però i

tempi non erano maturi e quindi si è dovuto optare per soluzioni ponte, neegoziate con i diversi gestori, soprattutto per alcuni aspetti dirimenti, i costi a loro carico ed i prezzi praticati agli studenti. Sono state trattative non facili, tenuto conto che la possibile chiusura dei servizi era sempre all'orizzonte. Analoga situazione si è dovuta affrontare per il servizio ristorativo della Fornace Galotti di Bologna, aperto nell'autunno del 2021. La complessità di quella gestione, che riguarda anche la mensa del vicino CNR, ha richiesto di ricorrere a tutti gli strumenti di flessibilità possibili, soprattutto per quanto riguarda gli oneri a carico del gestore.

Ma veniamo a quanto di positivo è accaduto:

- A Parma sono stati riaperti i bar di Veterinaria e di Economia dopo alcuni anni di chiusura;
- A Forlì:
  a) il servizio ristorativo del Campus è stato totalmente ripensato, con il superamento della mensa tradizionale, recuperando anche l'area esterna e con una compartimentazione degli spazi che consente di ridurre i consumi di utenze; il volume dei consumi è sensibilmente aumentato rispetto al passato dopo un avvio necessariamente delicato;
  b) il servizio presso l'ex Enav è stato afidato ad un nuovo soggetto presente nel terriorio faentino-forlivese e si è riscontrato il pieno gradimento dell'utenza;
- A Bologna e Ferrara la continuità dei servizi delle gare andate deserte è stata garantita attraverso contratti ponte che dovranno consentire di indire nuove gare tra il 2023 e il 2024;
- A Rimini è continuata la positiva relazione con la Cooperativa Diapason per il servizio ristorativo presso la Tavola Pitagorica, con un progetto che oltre alla somministrazione dei pasti tocca anche la qualità delle abitudini alimentari.

Infine, sempre nel 2022 è stata avviata una prima fase di un progetto che vede capofila l'Università di Parma con la collaborazione dell'Università di Bologna e che beneficia di un finanziamento PNRR. Il progetto punta al forte coinvolgimento degli studenti per definire i contneuti dei nuovi servizi ristorativi, non solo attraverso la somministrazione di questionari, ma anche con veri e prori laboratori in cui raccogliere suggerimenti e proposte. Nel 2022 si era solo agli inizi ed i primi esiti dovrebbero vedersi già nel 2023.

Venendo ai pasti consumati, ecco la tabella che dà conto dell'andamento negli ultimi anni e dove si vede una lenta ripresa nell'ultimo anno, riscontrabile soprattutto con l'inizio dell'a.a. 2022/2023, con il completo ritorno della didattica in presenza:

SEDE	TOTALE 2022	TOTALE 2021	TOTALE 2020	TOTALE 2019
BOLOGNA, IMOLA, OZZANO	417.333	258.522	169.623	639.059
CESENA	108.617	56.410	25.559	99.212
FORLI	40.360	25.858	13.862	163.419
RAVENNA, FAENZA	12.907	16.355	8.635	57.732
RIMINI	59.047	56.344	19.025	157.253
FERRARA	163.151	127.864	97.868	380.800
MODENA	175.527	243.237	77.230	594.680
REGGIO EMILIA	35.860	29.581	13.825	89.493
PARMA	63.28	90.587	55.891	343.858
TOTALE REGIONE	**1.076.029**	**904.756**	**481.518**	**2.525.506**

Gli studenti idonei alla borsa di studio possono scegliere di convertire una quota di borsa di studio in prepagato per l'accesso al servizio ristorativo ed in tal caso l'Azienda aggiunge un proprio contributo, sempre come prepagato, pari al 50% della quota di borsa di studio convertita:

Importo borsa convertito in prepagato per servizio di ristorazione	Contributo ER.GO	Importo totale prepagato per servizio di ristorazione
€ 200	€ 100	**€ 300**
€ 400	€ 200	**€ 600**
€ 500	€ 250	**€ 750**
€ 600	€ 300	**€ 900**

Per l'a.a. 2021/2022 gli studenti che hanno chiesto la conversione di quota di borsa di studio in prepagato sono stati complessivamente 5.371, a cui si aggiungono n. 973 studenti con condizioni economiche superiori a quelle previste per l'accesso alla borsa di studio (ISEE fino a € 28.000 e ISPE fino a € 62.000), che hanno beneficiato di un prepagato di € 300,00.

Servizi a Piacenza

Come è noto a Piacenza sono presenti sedi di 2 Atenei il cui sistema del diritto allo studio universitario fa riferimento alla Regione Lombardia, l'Università Cattolica del Sacro Cuore e il Politecnico di Milano, a cui si affiancano il Conservatorio Nicolini e alcuni corsi dell'Università di Parma, che dall'a.a. 2021/2022 ha aperto a Piacenza il Corso di laurea di Medicine and Surgery.

ER.GO opera a Piacenza nell'ambito del diritto allo studio per quanto attiene agli studenti del Conservatorio e dell'Università di Parma e prevalentemente sui servizi di accoglienza per gli studenti dell'Università Cattolica e del Politecnico di Milano. A questo fine è attiva una convenzione con il Comune e l'ASP Collegio Morigi-De Cesaris che prevede un contributo a carico di ER.GO fino a un massimo di € 165.000,00 (€ 10.000 sono vincolati a progettazioni e sperimentazioni innovative).

Il doppio binario di intervento è reso possibile grazie ad una positiva relazione con le istituzioni del territorio: Comune, Collegio Morigi, Polipiacenza ed Educatt, l'ente del diritto allo studio dell'Università Cattolica di Milano. Quest'ultimo ha reso disponibile il suo prezioso contributo per l'accesso ad alcuni suoi servizi, quali la ristorazione e le attività sportive, agli studenti dell'Università di Parma nell'ambito di una convenzione con ER.GO.

L'entrata per i servizi di accoglienza è stata di € 23.793.294,03.
La spesa complessiva per i servizi di accoglienza è stata di € 15.772.484,75.

Misure di accompagnamento

Sono ricomprese nella presente sezione le aree di attività meno standardizzate e con il maggior tasso di individualizzazione e personalizzazione. Le misure di accompagnamento rappresentano, in una logica evolutiva ed innovativa del diritto allo studio universitario, un fondamentale completamento dei servizi e interventi più tradizionali, quali i servizi abitativi e le borse di studio.

Sportello unico per lo studente universitario

Nel corso degli anni il servizio di comunicazione ha progressivamente assunto un ruolo strategico nel qualificare i servizi aziendali e si è nel tempo arricchito di nuovi canali, oltre che di più ampi e ricchi contenuti, accompagnando l'evolversi degli altri servizi. I processi di ampliamento e potenziamento del servizio non possono mai dirsi conclusi, non solo in ragione delle evoluzioni tecnologiche che spingono a sperimentare sempre nuove soluzioni, ma anche perché il nodo della comunicazione e dell'accessibilità riveste una importanza cruciale nell'assolvimento della missione istituzionale dell'Azienda. Inoltre, il servizio di comunicazione rappresenta un aspetto fondamentale per l' integrazione con i servizi universitari, sia nella versione on-line, sia in presenza. Questo è ampiamente dimostrato dalle iniziative congiunte realizzate nella campagna di informazione connessa ai bandi di concorso per l'a.a. 2022/20223 di cui diremo a breve.

Alcuni dati possono essere utili per dar conto della dimensione del servizio di comunicazione:

Canale informativo	**2022**	**2021**	**2020**
Parla con ER.GO	22.995	18.734	20.162
Chat On-line	17.490	12.633	12.582
Scrivici	196.601	148.658	157.569
Totale	**237.086**	**180.025**	**190.313**

Nel grafico che segue si riportano i numeri di accessi ai diversi canali di comunicazione per ogni mese:

Il grafico riporta i dati relativi ai servizi on-line di ER.GO a cui si devono aggiungere quelli realizzati con gli Atenei , sia online, sia in presenza, attivi prevalentemente nella seconda parte dell'anno. Anche per queste attività può essere utile, in vista di evoluzioni future, dare conto della dimensione quantitativa.

Con l'Università di Bologna durante il periodo estivo ed autunnale, si è data continuità ad una iniziativa avviata sperimentalmente nel 2020: incontri settimanali on-line di gruppo, sia congiuntamente al settore del diritto allo studio sia con il servizio dedicato agli studenti internazionali. Con il servizio del diritto allo studio da luglio a novembre sono stati organizzati 128 incontri e gli utenti sono stati 709. Gli incontri per gli studenti internazionali sono stati 6 e i partecipanti sono stati 850.

Gli sportelli in presenza

- Bologna: lo sportello è stato attivato da Giugno 2022 e si è svolto ogni giovedì dalle 10:00 alle 13:00 su prenotazione. Gli utenti sono stati 158 dei quali n 103 di nazionalità straniera.
- Romagna: a Cesena e Forlì gli sportelli sono attivi presso le sedi di ER.GO, mentre a Ravenna e Rimini presso gli uffici dell'Università dove è prevista una presenza settimanale. Gli utenti sono stati complessivamente 245, di cui la netta maggioranza è rappresentata dagli studenti internazionali.
- A Modena e Reggio Emilia sportelli settimanali in spazi universitari hanno visto 128 utenti.
- A Parma lo sportello del Ponte Romano congiunto con Università e Comune ha visto per ER.GO 151 utenti.

Nel corso del 2022 sono stati realizzati Punti/Desk informativi in spazi fisici o online degli Atenei in occasione delle consuete iniziative di orientamento e di promozione dell'offerta formativa e durante gli open day.
Complessivamente, nel 2022 gli utenti del sito di ER.GO sono stati 838.526 e sono state aperte 1.939.681 sessioni, dalle quali è stato possibile rilevare che nel 74,6% dei casi, si è trattato di nuovi utenti. Dal punto di vista della lingua utilizzata è stato utilizzato l'italiano per l'82% dei casi, seguito da inglese con il 10%, altre lingue 8%. Il sito è prioritariamente utilizzato per l'accesso ai servizi on-line del Dossier Utente e della Domanda. Significativi sono anche gli accessi al video tutorial per la compilazione delle domande da parte delle matricole, che ha avuto 33.865 visualizzazioni.

Infine il servizio di help desk dedicato agli studenti internazionali ha avuto 1932 contatti. Inoltre, nel mese di novembre è stato organizzato un incontro per via telematica con gli studenti dell'Istituto ICLY (Institut de Culture et de Langue de Yaoundé) del Camerun per illustrare le modalità di presentazione di domanda dei benefici. Hanno partecipato 73 studenti. Questa modalità di informazione potrebbe diventare un nuovo canale di primo orientamento per gli studenti internazionali da replicare anche per altri Paesi.

La spesa per il servizio di informazione e comunicazione è stata di € 76.270,49.

Servizi per studenti disabili

Di seguito si riportano gli interventi e servizi erogati a favore di studenti con disabilità. Si tratta di interventi in crescita, anche in ragione della disponibilità di risorse dedicate: la Regione Emilia Romagna destina ad ER.GO uno specifico contributo, e l'Università di Bologna ha dato in gestione ad ER.GO risorse per €. 101.000 che si aggiungono al consueto contributo di €. 30.000,00 per i servizi di aiuto personale.

Borse di studio
Per l'a.a. 2021/2022 sono state assegnate n. 179 borse studio per un importo complessivo di € 641.296,26 pari alla totalità degli studenti disabili idonei in base alle graduatorie:

SEDE	N.	IMPORTO
Bologna e Romagna	103	408.331,76
Parma	41	138.839,08
Modena e Reggio Emilia	22	47.740,70
Ferrara	13	46.384,72
TOTALE	**179**	**641.296,26**

Le borse di studio sono state integrate, dove richiesto e in presenza dei requisiti, con il servizio abitativo, il servizio di aiuto personale e i contributi integrativi.

Servizio Residenziale

Si tratta di alloggi adeguati alle esigenze degli interessati, sia per ubicazione territoriale in relazione al corso di studi frequentato, sia per tipologia e caratteristiche. Per le nuove assegnazioni, di norma, c'è una delicata e importante fase preparatoria all'assegnazione, così da condividere con gli interessati le soluzioni migliori. Laddove necessario l'alloggio viene personalizzato in itinere, con alcuni interventi sugli arredi o sui servizi igienici per adeguarlo alle specifiche necessità degli utenti. Il servizio è rivolto agli studenti fuori sede, ma in alcuni casi sono accolte richieste di studenti pendolari, qualora la condizione di disabilità documentata risulti tale da non consentire un'agevole mobilità quotidiana tra luogo di residenza e sede del corso. Questa valutazione avviene di concerto con i servizi per studenti disabili degli Atenei. Gli studenti assegnatari di posto alloggio nel 2022 sono stati **79**.

Servizio Ristorazione

Nel corso dell'a.a.2021/2022 sono stati complessivamente n. 61 gli studenti con disabilità che hanno usufruito, a vario titolo, dell'accesso agevolato ai servizi ristorativi di ER.GO (mense locali convenzionati)

Servizio di Aiuto Personale

Gli studenti interessati possono richiedere questo servizio che consiste nell'aiuto nelle attività domestiche all'interno della Residenza. Il servizio può essere svolto tramite operatori del settore (società di servizi, associazioni di volontariato, ecc) selezionati da ER.GO con avvisi pubblici, o studenti che prestano attività di volontariato.
La scelta del tipo di operatore viene fatta da ER.GO sulla base della valutazione del tipo di disabilità e dei bisogni oggettivi dello studente. Agli studenti volontari vengono affidati anche compiti di facilitazione nell'ambientamento all'interno delle residenze.
Nell'a.a.2021/2022 gli studenti disabili che hanno usufruito del servizio di aiuto personale sono stati 24 e gli studenti volontari impiegati sono stati 32, mentre la società di servizi è stata impiegata in 2 casi.

Contributi finanziari

1) Contributi integrativi alla borsa di studio;
2) Contributi per l'acquisto di ausili, per il supporto alla persona (sostegno psicologico, servizio di interpretariato dei segni, ecc), per la frequenza a palestre o a corsi di natura artistica (teatro, pittura, ecc);
3) per l'accesso agevolato al servizio ristorativo;
4) interventi integrati con l'Alma Mater Studiorum –Università di Bologna.

L'importo dei contributi varia da un minimo di € 500,00 ad un massimo di € 3.000. I contributi erogati sono stati complessivamente 332.

Per quanto riguarda gli interventi di cui al precedente punto 2, la scelta degli studenti idonei è stata la seguente:
- acquisto di tablet/altro dispositivo informatico n. 189
- prepagato per l'accesso al servizio ristorativo di ER.GO n. 24
- servizi di supporto alla persona n. 42
- iscrizione a corso di natura sportiva o artistica n. 20

Le misure di accompagnamento

Sono realizzati servizi specifici per studenti con disabilità sia nella fase di ingresso all'Università (i colloqui preiscrizione sono stati 35) sia nella fase di uscita con azioni di orientamento mirate. Sono stati realizzati incontri nelle sedi universitarie di Bologna, Ferrara, Modena e Parma, coinvolgendo anche i centri per l'impiego al fine di dare informazioni anche sul collocamento mirato. I partecipanti sono stati 42. Si tratta di rafforzare il piano di comunicazione su queste iniziative che devono stabilizzarsi, poiché rappresentano un importante ultimo segmento delle azioni di diritto allo studio.

L'entrata è stata di € 134.409,00.
La spesa è stata di €. 240.052,00.

<u>Orientamento al Lavoro</u>

Le linee di attività sono suddivise in:

a) **Colloqui individuali e percorsi di consulenza** finalizzati a:
- individuare obiettivi professionali coerenti con indirizzi di studio e interessi personali
- mettere a punto strategie personalizzate ed efficaci di ricerca del lavoro
- fornire consulenze personalizzate sul Curriculum Vitae (CV Check)

I colloqui sono svolti su piattaforme online quali Skype, Meet o altro, anche in base alle esigenze degli utenti.

b) **Servizi erogati a gruppi,** realizzati nella forma di **incontri ed eventi online su temi connessi alla definizione degli obiettivi professionali e alla ricerca del lavoro**:
- Tecniche di ricerca attiva del lavoro (come ricercare tirocini curriculari e lavoro post laurea, tecniche di redazione dei CV, come affrontare i processi di selezione e i colloqui di lavoro)

- Tecniche di ricerca del lavoro per studenti internazionali (in inglese)
- Tecniche di ricerca attiva del lavoro per studenti e neolaureati con disabilità
- Guida all'utilizzo di Linkedin
- Opportunità per la Mobilità internazionale
- Incontri in preparazione ai Career Day delle Università
- Innovazione e ricerca industriale (l'ecosistema regionale della ricerca industriale, lavorare con i Big Data)
- I contratti di lavoro offerti ai giovani in uscita dai percorsi universitari.

Ogni mese vengono proposti mediamente 28 incontri online, condotti nella maggior parte dei casi dagli orientatori ER.GO. Sede per sede i programmi sono concordati o svolti in collaborazione con gli Uffici Placement delle Università regionali. Il Servizio si avvale inoltre della collaborazione gratuita di selezionatori di imprese, centri per l'impiego e agenzie per il lavoro, in qualità di testimoni del mercato del lavoro e relatori agli incontri.

Al termine dei seminari vengono regolarmente somministrati questionari di gradimento. Nel 2022 sono state raccolte complessivamente 1684 risposte ai questionari somministrati al termine degli incontri. Le risposte sono pervenute in maggioranza dalle ragazze e da chi è ancora studente. L'apprezzamento è stato in linea generale molto positivo (1.247 risposte su 1.684)

Tabella utenti di colloqui individuali 2022

Colloqui individuali	Numero utenti totali
	722

Tabella incontri 2022

N° incontri realizzati	Numero utenti totali
314	8.726

Come ogni anno una specifica linea di azione è dedicata agli studenti fuori sede assegnatari di alloggio, che possono beneficiare di un contributo del valore massimo di 1.500 euro di sostegno allo svolgimento di un tirocinio post lauream della durata da tre a sei mesi. I contributi erogati nel 2022 sono stati complessivamente n. 23. Tutti gli studenti coinvolti hanno partecipato al percorso di orientamento propedeutico realizzato da ER.GO e articolato in 7 ore, di cui: - 3 ore di Workshop sulle Tecniche di ricerca attiva del lavoro - 4 ore di consulenza orientativa individuale.

Nel 2022 si è messo a punto e realizzato un nuovo progetto pensato per gli studenti delle discipline umanistiche. L'intervento prevede la seguente impostazione:
- laboratori di orientamento in piccoli gruppi suddivisi in tre moduli, finalizzati ad esplorare desideri, bisogni e motivazioni, acquisire consapevolezza rispetto alle competenze (hard e soft) maturate, avviare la definizione di obiettivi professionali;
- incontri e seminari finalizzati ad esplorare ambiti professionali di elezione, quali l'editoria e la comunicazione nell'era digitale, le opportunità nel mondo della formazione anche oltre l'insegnamento nella scuola, la gestione delle risorse umane e altri temi individuati dagli stessi utenti.

Una prima edizione è stata rivolta ai borsisti della sede di Bologna ed è stata realizzata in presenza presso al Residenza Fioravanti. Gli utenti coinvolti sono stati 11.

Sono poi continuate le attività in parternariato con Arter, volte a far conoscere agli studenti e ai neolaureati l'ecosistema dell'innovazione dell'Emilia-Romagna ed in particolare le attività dei tecnopoli. E' continuata la collaborazione anche con altri soggetti istituzionali, quali il Comune di Modena, per quanto attiene alla promozione della dimensione internazionale dell'orientamento. Una specifica linea di servizio è rappresentata poi dagli incontri volti alla valorizzazione delle competenze nell'ambito del servizio civile. A questo proposito nel 2022 si sono attiviate collaborazioni a Modena, Ravenna e Rimini e la realizzazione avverrà nel corso del 2023. Ovviamente le collaborazioni più strutturate e continuative sono quelle con i Servizi di orientamento e placement degli Atenei, con i quali si condividono i calendari delle attività al fine di massimizzare l'impatto a favore di studenti e neolaureati. Con l'Università di Ferrara intensa è anche l'attività di promozione di tirocini presso l'Ateneo. Nel 2022 sono stati 85. Non si è invece concretizzata una collaborazione con il Comune di Bologna che aveva sostanzialmente la stessa finalità. L'incertezza normativa sulla possibile revisione dei tirocini non curriculari ha bloccato questa collaborazione, per la quale, su sollecitazione degli stessi uffici comunali, si erano avviate le prime interlocuzioni.

La spesa è stata di € 10.000,00.

Orientamento in entrata

Ancora nel 2022 gli interventi per gli studenti delle scuole superiori si sono svolti prevalentemente on-line, anche se non sono mancate alcune significative iniziative in presenza. In particolare in occasione delle giornate nazionali del diritto allo studio promosse da ANDISU (l'Associazione nazionale degli Enti del Diritto allo Studio) ad aprile 2022 e poi in occasione dell'Alma Mater Fest ad ottobre 2022 si è sperimentata con successo una nuova linea di intervento che mira a portare gli studenti delle scuole nei luoghi dell'Università e del Diritto allo Studio. Si tratta di passeggiate di istruzione nelle quali si ha anche modo di incontrare referenti dell'Università e di ER.GO. Questa iniziativa ha interessato scuole di Bologna, di Cesena, di Forlì e di Reggio Emilia. Ci si è concentrati prevalentemente su istituti tecnici e professionali, proprio per far meglio conoscere il mondo universitario e i suoi servizi a chi può sentirsene più lontano. E' sicuramente una linea di intervento da potenziare in futuro anche con nuove modalità.
In sintesi le azioni realizzate possono essere riconducibili a:

- fornire informazione/comunicazione, orientamento alle ultime classi degli Istituti Secondari della Regione e non solo, con l'obiettivo di informare gli allievi potenzialmente interessati ai servizi e ai benefici messi a concorso da ER.GO;
- partecipare a manifestazioni, eventi, quali i Saloni, gli Open Day organizzati dalle diverse Università per la pubblicizzazione dell'offerta formativa e da altri soggetti del territorio regionale per la pubblicizzazione dei percorsi ITS;
- continuare la sperimentazione di un'attività di orientamento individualizzato all'interno delle scuole per studenti che ne facciano richiesta per offrire supporto e strumenti utili ad affrontare scelte consapevoli e in linea con le attitudini ed aspirazioni personali.

Alcuni dati

Gli incontri nelle scuole sono stati 58, di cui 13 in scuole di altre regioni (Lombardia, Liguria, Piemonte, Trentino Alto Adige, Sicilia e Veneto). 9 sono state le partecipazioni a saloni

dell'orientamento, prevalentemente in collaborazione con l'Università di Ferrara. 2 gli incontri dedicati agli studenti internazionali (1 con studenti cinesi e l'altro con studenti camerunensi, come già detto in altra parte della presente relazione)
I colloqui individuali con studenti delle scuole superiori per orientarli alle future scelte sono stati 15, mentre gli incontri specificatamente dedicati a studenti con disabilità sono stati 35.

A fine 2022 si è consolidata la collaborazione con la Città metropolitana di Bologna nell'ambito del festival della cultura tecnica. Il servizio di orientamento di ER.GO in questo caso agisce congiuntamente con il servizio di UNIBO e si è realizzato un incontro per i docenti delle scuole che ha visto 68 partecipanti. L'incontro con gli studenti è avvenuto ad inizio 2023 con oltre 2000 partecipanti.

Servizi di internazionalizzazione

Nella parte della presente relazione dedicata agli interventi economici abbiamo parlato degli interventi a sostegno delle esperienze di mobilità all'estero, in questa sezione ci soffermiamo, invece, sugli interventi per gli studenti internazionali.

I servizi del diritto allo studio concorrono in modo significativo all'attrattività degli Atenei verso gli studenti internazionali. E' necessario quindi dar conto delle azioni specifiche messe in campo per questo target di utenza, pur sottolineando nuovamente l'inadeguatezza degli strumenti previsti dalla normativa vigente relativamente alla valutazione della loro situazione economica. Una revisione normativa della materia sarebbe quanto mai necessaria, proprio per connotare in modo migliore questa area di attività.

Alcuni dati sugli interventi e servizi per questo target di utenza:

Studenti internazionali assegnatari di borsa di studio negli ultimi 3 anni accademici:

Borsa di studio ER.GO	**2019/2020**	**2020/2021**	**2021/2022**	**2022/2023**
n. borse assegnate	3.636, di cui 367 UE	4.303 di cui 447 UE	4.401 di cui 431 UE	4.432 di cui 429 UE
Importo assegnato	13.483.637,24	15.672.809,30	17.485.057,35	23.625.004,98

Studenti internazionali assegnatari di posto alloggio negli ultimi 3 anni accademici:

Anno Accademico	**N° studenti internazionali in alloggio ER.GO**
a.a. 2019/20	974
a.a. 2020/21	707
a.a. 2021/22	448
a.a. 2022/23	346

Il calo delle presenze di studenti internazionali all'interno delle residenze è in gran parte dovuto al ritardo dei visti che consentono l'ingresso in Italia che spesso intervengono molto avanti nell'anno accademico.

Una linea di intervento specifica è quella rivolta agli **studenti rifugiati** per i quali si opera in modo personalizzato e in stretta collaborazione con i Servizi degli Atenei. Gli studenti vengono seguiti dal momento dell'iscrizione e durante tutto il percorso universitario secondo un protocollo condiviso tra ER.GO e Atenei nel corso del 2021. Questo modello di servizio è stato poi applicato proficuamente anche per gli specifici interventi riguardanti gli studenti afghani e gli studenti ucraini per i quali nel 2022 sono state messe in campo misure dedicate.

Per quanto riguarda gli studenti afghani, è stato gestito da ER.GO sulla base di un Accordo della Regione Emilia-Romagna con tutti gli Atenei aventi sede in regione (anche Politecnico e Università Cattolica) uno specifico bando che prevedeva i seguenti interventi:

- Borsa di studio di € 6.500 per gli studenti e di € 15.500 per gli iscritti a percorsi post lauream;
- Servizio abitativo gratuito presso le residenze universitarie di ER.GO per 12 mensilità, comprensivo di kit di benvenuto (stoviglie, biancheria, bicicletta);
- Prepagato per servizio di ristorazione per un valore di euro 600,00;
- Esonero totale da ogni importo dovuto per l'iscrizione universitaria per l'a.a. 2021/2022;
- PC portatile in comodato d'uso gratuito.

Erano inoltre previsti servizi di supporto per il disbrigo delle pratiche amministrativi, corsi di lingua italiana, servizi di mediazione transculturale e servizio psicologico, tutorato, ecc.
Il quadro degli studenti che ne hanno fruito è il seguente, con la ripartizione anche per Ateneo di riferimento:

Ateneo	Sesso		Percorso accademico	TOT studenti
	M	F		
UNIBO	22	5	8 LM 4 corsi singoli LT 15 corsi singoli LM	27
UNIFE	4	0	2 LT 2 LM	4
UNIMORE	3	0	2 LM 1 LM	3
UNIPR	6	3	4 Foundation Year 3 Corsi singoli LM 2 Borse di ricerca	9
POLIMI	1	1	1 Corsi singoli LT 1 Corsi singoli LM	2
Totale	**36**	**9**		**45**

La spesa è stata di **€ 319.090,23**.

Al bando si è data continuità anche per l'a.a. 2022/2023 ed il quadro di chi è rimasto all'interno del sistema del diritto allo studio è il seguente

	Femmine	Maschi	**Totale**
Nr. Borse assegnate	4	20	**24**
di cui Studenti in alloggio	3	11	**14**
Atenei coinvolti			
Unibo	2	11	**13**
Unife	0	2	**2**
Unimore	1	2	**3**
Unipr	1	5	**6**
	4	20	24

Altri 5 studenti sono, invece, rientrati nel bando ER.GO ordinario.

Venendo all'emergenza ucraina, sempre sulla base di una regia RER-Atenei il bando era rivolto a

1. Studenti ucraini iscritti agli Atenei con sede in Regione
2. studenti profughi provenienti dall'Ucraina

e gli interventi previsti erano:

- per gli studenti già iscritti contributi del valore massimo di € 2.000,00 per la copertura di spese per la locazione o un prepagato per l'accesso al servizio ristorativo di € 500,00, entrambi interventi a carico di ER.GO;
- per i giovani profughi una borsa di studio di € 3.000 finanziata dagli Atenei, oltre all'alloggio gratuito e all'esonero totale dai contributi per l'iscrizione ai corsi universitari concesso sempre dalle Università.

Il quadro degli interventi per gli studenti ucraini è stato il seguente:

A- Studenti iscritti	**UNIBO**	**UNIPR**	**Totale**	**Importo**	
Contributo per spese di locazione	5	2	7	12.100,00	
Contributo per la ristorazione	2	1	3	361,95	
Totale	***7***	***3***	***10***	***12.461,95***	
B- Profughi in arrivo	**UNIBO**	**UNIPR**	**Totale**	**Importo Borsa**	**Importo alloggio**
Borsa di studio+esonero+alloggio	4	4	8	24.000	5.173,00

Pertanto, si è intervenuti complessivamente per 18 studenti per una spesa complessiva di € 41.634,95, di cui € 24.000,00 a carico di UNIBO e UNIPR..

Infine ecco il quadro complessivo degli interventi per studenti in stato di protezione internazionale, in cui sono compresi anche i diversi progetti UNICORE che vedono coinvolti gli Atenei di Bologna, di Modena e Reggio Emilia e di Parma.

La sottoriportata tabella riporta il numero di studenti rifugiati seguiti negli aa.aa. 2018/2019, 2019/2020 2020/2021, 2021/2022, 2022/2023, dove si evidenzia un trend in crescita a riprova dell'attrattività del sistema universitario regionale, anche in ragione delle misure messe in campo:

a.a.	Benefici ER.GO n. studenti	Borsa Unibo for Refugees n. studenti	Borse CRUI n. studenti	UNICORE n. studenti	Borse Unife n. studenti	Totale n. studenti
2018/2019	19	9	2		2	**32**
2019/2020	18	12	7	5	1	**43**
2020/2021	18	12	5	5		**40**
2021/2022	26	12	4	6		**48**
2022/2023	37	12	9	9	0	**67**

Per l'A.A. 2022/2023 il quadro delle borse di studio erogate e gestite da ER.GO è il seguente:

Borse di studio	N. studenti	Spesa	Finanziamento Atenei
Borsa ER.GO	37	224.943,16	0
Borse CRUI Unibo	5	37.467,00	36.907,00
Borse CRUI Unimore	2	14.302,80	14.162,80
Borse CRUI Unipr	2	14.302,80	14.162,80
Unibo4Refugees	12	94.164,69	88.884,69
Unicore in collaborazione con UNIBO	5	14.666,00	8.326,00
Unicore 3.0 in collaborazione con UNIMORE	1	7.740,00	7.100,00
Unicore 4.0 in collaborazione con UNIMORE	1	9.360,00	7.100,00
Unicore 4.0 in collaborazione con UNIPR	2	15.470,80	14.162,80
Totale	**67**	**432.417,25**	**190.806,09**

Il Servizio Informativo Aziendale

Di seguito gli interventi prioritari realizzati sui servizi online e sui software gestionali:

SERVIZI ON LINE

Nel 2022 è stata individuata la nuova software house (**Nephila s.a.s**) per la gestione dei servizi on line rivolti agli studenti (Suite servizi on line), poiché si è conclusa la collaborazione con la Società Yacme srl nel dicembre 2022. Il nuovo affidamento ha comunque consentito di continuare ad impiegare il sistema Domanda-OnLine di proprietà di ER.GO, che nel corso degli anni è stato arricchito di nuovi servizi anche per conto degli Atenei. Si è reso necessario un servizio di accompagnamento per la nuova società che ha compiutamente preso in carico il sistema a partire da gennaio 2023.

Diversa valutazione è stata fatta invece per la gestione della ristorazione: il vecchio software è stato dismesso e ne è stato acquisito uno nuovo, più adeguato alle esigenze dell'Azienda soprattutto per quanto riguarda la possibilità di acquisire dai servizi ristorativi in appalto anche le informazioni sulla tipologia di pasti consumati dall'utenza. Queste informazioni saranno utili anche per il progetto UNIPR-UNIBO a cui ER.GO sta collaborando anche in vista dei nuovi affidamenti, come si è già detto in altra parte della presente relazione.

SOFTWARE GESTIONALI (BEST e SERA)

I software di gestione delle graduatorie, dei pagamenti delle borse di studio e del servizio abitativo sono stati rivisti per recepire a livello gestionale le importanti novità introdotte dal DM 1320/2021. Si sono infatti individuate soluzioni che hanno consentito di anticipare per gli studenti matricole sia le assegnazioni degli alloggi sulla base delle graduatorie provvisorie di settembre sia dei pagamenti delle borse di studio ad inizi novembre.

Queste innovazioni, data la gran mole di dati trattati, rappresentano sempre momenti molto delicati da monitorare con grande attenzione e testare con grande cura.

SOFTWARE REALIZZATI CON RISORSE INTERNE

Nel corso del 2022 sono stati effettuati diversi interventi volti a potenziare ed ottimizzare i canali di comunicazione online:

- è stato completamente riscritto il servizio ***SCRIVICI*** ed è stata completata la sezione "***ASSISTENZA LIVE!***";
- è stato internalizzato il centralino ***VOIP*** dedicato all'utenza, denominato "PARLA CON ERGO".

I due canali sono poi stati integrati nel DOSSIER UTENTE. E' stato poi attivato sul DOSSIER +, un sistema che consente l'**invio di raccomandate con ricevuta di ritorno**, cartacee e digitali. Il sistema, attivo dal maggio 2022, ha gestito in tutto 687 raccomandate e si è rivelato particolarmente utile per quei servizi, quali i Controlli o le Relazioni Economiche con l'utenza, che richiedono comunicazioni formali da cui decorrono termini per dare seguito agli adempimenti richiesti (invio documentazione, pagamenti, ecc).

Il S.I.A. ha inoltre proseguito la collaborazione con la Regione Emilia-Romagna, fornendo un web service per il collegamento alla base dati INPS, per i servizi "SALTA SU" e per il servizio di politiche abitative, gestendo in totale 263.330 chiamate.

Il Patrimonio

Il valore del patrimonio immobiliare gestito dall'Azienda è complessivamente pari ad Euro 214.451.865,28, di cui Euro 31.221.831,37 il patrimonio in proprietà. Il valore dei fabbricati storici vincolati è pari ad Euro 45.795.900,00.

Il valore del contenuto è pari ad Euro 11.193.404,21 per arredi, Euro 2.296.582,00 per attrezzature, Euro 2.414.098,51 per strumentazione informatica, Euro 591.581,34 per impianti, Euro 1.053.785,18 per telerie, materassi e biancheria, Euro 65.799,49 per automezzi.

La gestione di un patrimonio di questa entità e con la diffusa articolazione territoriale è particolarmente complessa, soprattutto se si vuole mantenere buoni standard qualitativi e prestazionali dei servizi di accoglienza agli studenti. Si cerca, inoltre, compatibilmente con le risorse finanziarie disponibili, di accresce e potenziare i servizi disponibili.

L'anno 2022 è stato particolarmente intenso a questo proposito: non solo, come di consueto, si è cercato di accompagnare gli Atenei nella candidatura di progetti di nuove residenze al V Bando ex L 338/2000, ma si è cercato di sfruttare al meglio le nuove opportunità offerte dalle risorse PNRR.

ER.GO infatti ha partecipato ai due bandi ministeriali, di cui al DM 1046 del 26/08/2022 e successivo DM 1252 del 02/12/2022, realizzando con questi cofinanziamenti nuovi 150 posti letto.

Secondo quanto previsto in sede di programmazione

a) per quanto attiene alle acquisizioni di beni e servizi

Per il funzionamento dell'Azienda:
- si è provveduto agli approvvigionamenti di beni strumentali (quali ad es. carta, cancelleria, toner, nolo fotocopiatrici, manutenzione elettroarchivi...) mediante adesione alle convenzioni attivate da Intercent-ER o da Consip o con acquisizioni direttamente sulla piattaforma del MePA, per una spesa complessiva di Euro 45.237,42 e un risparmio rispetto al budget stimato di Euro 37.049,50;
- si è provveduto alla proroga del servizio noleggio estintori per tutte le strutture aziendali, per un impegno di Euro 15.879,52, con un risparmio di € 6.120,48 rispetto al budget iniziale stimato in € 22.000,00.

Per il servizio accoglienza:
- si è provveduto al completamento della pratica per l'acquisizione del certificato di prevenzione incendi della residenza Morgagni di Bologna, per una spesa di € 11.420,00 (IVA inclusa);
- sono state affidate le forniture e posa di zanzariere presso le residenze Marconi, Ex Panigal, S. Giovanni in Monte, Sassi Masini, La Torre e S. Spirito per € 62.562,00;
- sono stati installati impianti di acqua microfiltrata e refrigerata presso le residenze U. Eco a Bologna, La Torre a Cesena, S. Spirito a Ferrara, Allegretti a Modena, Volturno a Parma, per un canone annuale di € 3.300,00 (IVA esclusa);
- sono stati acquisiti nuovi divani e arredi complementari per le bifore della residenza S. Spirito – S. Matteo a Ferrara e per gli appartamenti della residenza Zandonai a Reggio Emilia, per una spesa di € 39.538,55 (IVA esclusa);
- è stato adeguato l'impianto antincendio della residenza Carducci, a Bologna, per una spesa di Euro 29.000,00;
- è stato sostituito il boiler a servizio del punto ristorativo di Corso Giovecca a Ferrara, per la spesa di € 7.000,00;
- presso la residenza Palazzo Masini a Forlì si è provveduto al restauro di n. 55 finestre, delle inferriate di n. 9 balconi e del pozzo del cortile, per l'importo complessivo di € 38.800,00 (IVA esclusa);
- si è provveduto alla sostituzione del gruppo frigo dell'impianto di climatizzazione della Residenza San Pancrazio di Parma, per una spesa di € 61.980,15.

b) per quanto attiene ai lavori:

- si è provveduto al rifacimento dei servizi igienici delle residenze Schiavonia e Marconi a Bologna per una spesa di € 299.810,44;
- è stata realizzata la parziale chiusura del portico della residenza Carducci di Bologna per la realizzazione di una ampia sala studio fruibile anche alla generalità degli studenti per la spesa complessiva di € 150.000,00;
- si è provveduto all'esecuzione dei lavori di consolidamento della tettoia storica della residenza Ghigi 2 in via L. Berti, 2/3, intervento che ha un quadro economico di € 180.000,00 che sarà rimborsato dal Comune di Bologna proprietario dell'immobile;
- presso la mensa del Campus di Parma si sono eseguiti i lavori di riqualificazione degli impianti idrici e termici per una spesa per opere di € 221.536,01;

- presso il complesso immobiliare Allegretti a Modena si sono riqualificati i locali del piano terra e creati di nuovi uffici nei precedenti spazi un tempo adibiti a sportello per l'utenza, al prezzo di € 12.660,00 ;
- si è provveduto al cablaggio della residenza Ulivi di Parma per una spesa di € 28.400,00

Nell'ambito delle migliorie previste del servizio di Global Service gli interventi realizzati nel 2022 sono i seguenti:

RESIDENZA	DESCRIZIONE INTERVENTO	Importo totale
Fioravanti	Ripristini dei bagni a seguito dei vari cedimenti dei rivestimenti Videoispezione per tracciamento ed esecuzione as built fogne	€ 22.466,70
Galvani	Sostituzione scambiatori caldaie residenza	€ 17.568,00
San Giovanni in Monte	Sostituzione del centralino telefonico portineria e vari apparati interni alle stanze	€ 8.540,00
Palazzo Urbinati	Sostituzione caldaia ti	€ 4.880,00
Morgagni	Revisione e ripristino impianto di condizionamento	€ 13.603,00
San Filippo Neri	Rifacimento della distribuzione idrica della residenza	€ 176.000,00
	Totale	**€ 252.817,70**

Edilizia universitaria ex L 338/2000

Nel 2022 è stato pubblicato il V Bando ex L 338/2000, che ha visto le candidature degli Atenei di Bologna, di Modena e Reggio Emilia, di Ferrara e di Parma, oltre ad ACER Reggio Emilia. ER.GO ha destinato il ricavato dell'alienazione dell'immobile Coltellini di Modena, per il valore di € 1.400.000,00 al supporto di queste candidature. Il contributo regionale a valere sulle risorse ER.GO di cui alla Delibera della Giunta Regionale n. 680/2022 è così ripartito:

Soggetto richiedente il cofinanziamento statale	Sede	Immobile	Posti letto	Cofinanziamento RER attraverso ER.GO
Alma Mater Studiorum Università di Bologna	Bologna	Studentato Re Viola- Via Filippo Re, 10	90	350.000,00
Alma Mater Studiorum Università di Bologna	Bologna	Studentato San Giuseppe Sposo - Via Bellinzona, 6	89	116.666,00

Università di Parma	Parma	Ex convento dei Frati Cappuccini - borgo Santa Caterina	61	233.333,00
Università di Modena e Reggio Emilia	Modena	Residenze Bonacorsa e San Barnaba	106	233.333,00
ACER di Reggio Emilia	Reggio Emilia	Palazzina già sede della Direzione delle ex Officine Meccaniche Reggiane (Palazzina M)	80	233.334,00
Università di Ferrara	Ferrara	Complesso edilizio dell'Ippodromo Comunale di Ferrara	119	233.334,00
		Totale	**545**	**1.400.000,00**

Progetti inseriti nel IV Bando ex L 338/2000

Nel 2022 si sono esperite le gare per l'affidamento dei lavori relativi agli interventi candidati da ER.GO e dagli Atenei regionali al IV Bando ministeriale della L 338/2000 e ammessi al cofinanziamento statale.

Il quadro degli interventi è il seguente:

Soggetto attuatore	**Nome intervento**	**N. Posti letto**	**Costo del progetto**	**Importo finanziato MIUR**	**Cofinanziamento RER**	**Cofinanziamento ER.GO**	**Cofinanziamento RER-ER.GO**
UNIBO	Studentato Osservanza - Imola	51	8.975.364,90	2.262.174,00	0,00	100.000,00	100.000,00
UNIBO	Studentato Baricentro - Bologna	59	8.131.464,40	4.074.698,53	0,00	1.865.000,00	1.865.000,00
UNIBO	Studentato Battiferro-Bologna	131	10.832.672,00	8.457.200,00	0,00	382.000,00	382.000,00
UNIPR	San Francesco - Parma	87	7.825.000,00	4.301.977,50	2.066.000,00	1.400.000,00	3.466.000,00
ER.GO	Villa Marchi - Reggio Emilia	75	12.813.000,00	5.896.000,00	2.317.000,00	0,00	2.317.000,00
Totale		**403**	**48.577.501,30**	**24.992.050,03**	**4.383.000,00**	**3.747.000,00**	**8.130.000,00**
UNIBO	Lazzaretto	382	44.641.492,59	18.626.331,00	3.617.000,00	3.483.000,00	7.100.000,00
Totale		**382**	**44.641.492,59**	**18.626.331,00**	**3.617.000,00**	**3.483.000,00**	**7.100.000,00**
Totale generale		**785**	**93.218.993,89**	**43.618.381,03**	**8.000.000,00**	**7.230.000,00**	**15.230.000,00**

A seguito della comunicazione dell'Università di Bologna del 26/04/2022 di aggiudicazione dei lavori dello Studentato Baricentro a Bologna, ai sensi dell'Accordo attuativo del 12/05/2020 si è provveduto alla liquidazione della prima tranche del contributo a carico di ER.GO, per Euro 559.500,00. Per il corposo intervento Campus Lazzaretto nel 2021, ad avvio del cantiere, era stata liquidata la prima tranche a carico di ER.GO, come da Accordo sottoscritto il 12/05/2020, pari a Euro 1.044.900,00.

A Reggio Emilia, nel luglio 2022 è stato avviato il cantiere per il completamento della residenza universitaria Villa Marchi, con la creazione di n. 75 nuovi posti letto e un ampio auditorium di utilizzo condiviso con UNIMORE. Per questo intervento il MUR ha provveduto alla riparametrazione del contributo per i lavori da Euro 5.896.000,0 a Euro 5.034.904,51 sulla base del ribasso ottenuto in sede di gara.

Complessivamente con gli interventi richiamati nelle tabelle relative al IV Bando ex L 338/2000 si prevede la realizzazione di n 785 nuovi posti letto e le risorse a carico del bilancio di ER.GO sono complessivamente pari a Euro 7.230.000,00.

Realizzazione di nuovi posti letto mediante fondi PNRR

Le pubblicazioni dei bandi ministeriali di cui ai D.M. 1046 del 26/08/2022 e 1252 del 02/12/2022 hanno rappresentato lo strumento per ottemperare alla Missione 4, Componente 1, Riforma 1.7 - "Riforma della legislazione sugli alloggi per studenti e investimenti negli alloggi per studenti (M4C1-R 1.7-27-30)", che ha previsto lo stanziamento di 300 milioni di euro per il traguardo della creazione e assegnazione di posti letto aggiuntivi almeno pari a 7.500 entro il 31 dicembre 2022 (poi prorogato al 28/02/2023).

ER.GO ha candidato le seguenti locazioni ultranovennali:

-"PROGETTO RESIDENZA S. TERESA" a Ravenna – 25 posti letto, con canone annuale di € 50.000,00 e complessivo per la durata di 12 anni di € 600.000,00 per un cofinanziamento complessivo di Euro 450.000,00 ;
-"PROGETTO RESIDENZA CARPENTIERE" – 40 posti letto, con canone annuale di € 118.000,00 e complessivo per la durata di 10 anni di € 1.180.000,00 per un cofinanziamento complessivo di € 885.000,00 (a questo intervento si aggiungono altri 32 posti sempre in locazione dalla Fondazione CEUR non candidati al bando ministeriale perché privi degli standard ivi previsti);
-"PROGETTO RESIDENZA BARONTINI" – 30 posti letto, con canone annuale di € 60.456,00 e complessivo per la durata di 10 anni di € 604.560,00 per un cofinanziamento complessivo di € 453.420,00;
-"PROGETTO RESIDENZA S. DONATO" – 55 posti letto, con canone annuale di € 346.500,00 e complessivo per la durata di 10 anni di € 3.465.000,00 per un cofinanziamento complessivo di € 2.200.000,00.

Per la residenza S. Teresa, la proprietà, Opera S. Teresa del Bambin Gesù ha provveduto all'adeguamento dei locali ed alla tinteggiatura, mentre ER.GO ha curato l'allestimento arredi e corpi illuminanti per una spesa di € 34.188,03 (IVA esclusa).
Gli appartamenti della Residenza Carpentiere, consegnati arredati da Fondazione CEUR, sono stati oggetto da parte di ER.GO di adeguamenti impiantistici per la creazione in ogni stanza delle postazioni studio, per una spesa complessiva di € 24.245,74 iva esclusa.
Le residenze San Donato e Barontini sono state pienamente funzionalizzate e assegnate il 28/02/2023, in ottemperanza al decreto ministeriale.

Nuove gare per l'affidamento dei servizi di supporto alla gestione del patrimonio aziendale

Nel 2022 è stata indetta la gara per l'affidamento dei servizi principali per la gestione dei servizi abitativi e ristorativi di ER.GO. La gara ora è stata articolata in differenti lotti, così come segue:
- LOTTO 1:servizi di energia, con richiesta di governo di forniture e impianti e la messa a punto di sistemi di efficientamento energetico per quattro residenze a Bologna, Modena e Parma;
- LOTTO 2: servizi di accoglienza, comprendenti il servizio di portierato fiduciario, la gestione della sicurezza negli immobili aziendali, la gestione degli interventi di piccola manutenzione;
- LOTTO 3: servizi di facility management, comprendenti i servizi di pulizia e disinfestazione, manutenzione del verde, opere edili e altri interventi di manutenzione, il servizio di facchinaggio.

Le procedure di affidamento sono sostanzialmente terminate a fine 2022 ed i nuovi contratti decorreranno da metà aprile 2023 a conclusione dell'anno termico.

Restyling servizi ristorativi a Forlì

Nella sede di Forlì, dopo l'esito negativo delle gare d'appalto al fine di evitare la chiusura dei servizi, si è proceduto ad affidamenti diretti del servizio ristorativo del Campus e di quello presso l'ex Enav.. Preliminarmente al riavvio del servizio ristorativo del Campus è stato necessario il restyling del piano terra della mensa, così da renderlo un luogo maggiormente confortevole e fruibile per tutto l'arco della giornata. ER.GO si è fatta carico di tutti gli acquisti per il rinnovo di arredi ed attrezzature e adeguamento impianti, per un costo complessivo di Euro 35.486,22 (IVA esclusa). Sono state rinnovate a carico di ER.GO anche le attrezzature della mensa EX Enav per uuna spesa di Euro 15.545,81 (IVA esclusa).

Servizi sala studio presso i punti ristoro e le residenze universitarie

Nel corso del 2022 si è data continuità e potenziato l'utilizzo polivalente di alcuni spazi dei servizi ristorativi ed abitativi di Bologna e Romagna. A ottobre 2022 è stato sottoscritto con l'Università di Bologna un Accordo quinquennale, che stabilizza la collaborazione per garantire spazi studio alla generalità degli studenti presso La Scuderia, la Fornace Galotti, le Residenze Fioravanti, Umberto Eco e Carducci. Il contributo dell'Università nel 2022 è stato di € 166.380,00.

Di seguito gli spazi studio negli altri Campus dell'Università di Bologna:

- con il Campus di Forlì è in essere una convenzione per l'utilizzo di sale studio da parte della generalità degli studenti nei fine settimana e il martedì dalle 18 alle 24 presso la residenza Palazzo Sassi Masini, con un contributo annuo di Euro 10.200,00 e fino al mese di luglio 2022 è stata attiva una convenzione per l'utilizzo del piano primo della mensa Campus con un contributo annuo di per il controllo degli accessi e il servizio di pulizia a carico del gestore di Euro 27.650,00 ;
- con il Campus di Rimini è in essere una convenzione per l'utilizzo di sale studio nei fine settimana e tutti i giorni feriali dalle 17,30 alle 24 presso la residenza Ex Hotel Palace, con un contributo annuo di Euro 5.000,00/anno; nel 2022 la sala studio di fatto non è stata utilizzata e anche l'aula ha avuto un impiego saltuario e, pertanto, non è stato richiesto alcun contributo al Campus.

Valorizzazione economica di alcuni spazi aziendali

Di seguito il quadro delle ulteriori convenzioni attive.

- con il CUS di Bologna: sono attive convenzioni per l'utilizzo delle palestre delle residenze Sassi Masini di Forlì e ex Hotel Palace di Rimini verso un contributo annuo complessivo di Euro 1.000,00;
- con LABA, Libera Accademia di Rimini è stata rinnovata la convenzione per l'utilizzo delle aule della residenza Ex Hotel Palace, verso il corrispettivo annuo di € 24.000,00 (nel 2021 ammontava a € 18.000,00);
- con la società Idea Link di Milano è stata prorogata la convenzione, con scadenza al 31/12/2023, per la messa a disposizione di spazi per campagne promozionali mediante l'affissione di cornici da posizionare presso i servizi ristorativi e le residenze universitarie, nonché per la pubblicazione di un banner sul sito ER.GO con offerte di prodotti scontati a favore degli studenti universitari; la società riconosce ad ER.GO un canone fisso annuo di Euro 6.500,00, oltre ad eventuali conguagli per eventi promozionali presso le diverse sedi dei servizi aziendali. Nel 2022 l'introito complessivo è stato pari a Euro 12.132,00 (IVA esclusa), con un aumento del 20% rispetto a quello del 2021 (€ 10.084,00).

Le convenzioni per la concessione dell'installazione dei distributori di bevande e snack presso le residenze universitarie e gli uffici dell'Azienda ha comportato nel 2022 un introito complessivo di Euro 27.196,72 (IVA esclusa). Per quanto attiene alle locazioni attive, nel 2022 si sono registrate entrate per € 2.743,00 per la locazione di 3 garage e 1 cantina e di € 32.479,58 per la locazione di porzione dei lastrici per il posizionamento di antenne radiomobili presso le residenze Carducci a Bologna, Ulivi e Volturno a Parma.

Istruzione scolastica

Nel 2022 sono continuate le attività in materia di istruzione scolastica (il supporto istruttorio alla Regione in materia di edilizia e di diritto allo studio previsto dalla legge regionale 6/2015), oramai divenute parte integrante dei servizi aziendali.

Edilizia scolastica

Nel 2022 sono proseguite le attività di cui alla convenzione tra la Regione Emilia-Romagna ed ER.GO per le attività di supporto istruttorio e gestionale in materia di edilizia scolastica.
Il supporto si concretizza in un servizio di grande rilievo ai fini della concessione dei mutui BEI, con la validazione di tutti gli atti di realizzazione dei progetti su una piattaforma predisposta dal Ministero. ER.GO rappresenta uno snodo fondamentale di una rete in cui intervengono più attori: Regione, Province, Comuni e Scuole.

Nel 2022 era in corso la gestione degli interventi dell'annualità 2018: i progetti validati sono stati 57 e i finanziamenti richiesti alla Cassa Depositi e Prestiti sono stati pari a € 15.303.490,33.

Nel dicembre 2022 è stato eseguito il sopralluogo del plesso Lavinia Fontana a Bologna, intervento della Città Metropolitana di Bologna ove si era appena concluso un importante opera di miglioramento sismico.

Diritto allo studio scolastico

Nel 2022 **ERGOSCUOLA,** la piattaforma con cui sono gestite le domande per i contributi per i libri di testo e per le borse di studio, sviluppata integralmente con competenze interne, è stata aggiornata per potenziare la sicurezza del trattamento dei dati: è stato introdotto un token aggiuntivo per proteggere la sicurezza di tutti gli utenti e per cifrare la sessione di ogni singolo soggetto presente nella piattaforma. Inoltre è stata aggiunta la funzione per consentire agli enti di inviare comunicazioni massive direttamente dalla piattaforma.

Tramite la piattaforma ERGOSCUOLA per l'a.s. 2022/2023 sono state acquisite le seguenti domande:

- *Domande per borse di studio*, n. 25.726;
- *Domande per contributo di libri di testo*, n. 58.541.

Come si può desumere dalla tabella seguente, le domande sono aumentate del 31% rispetto all'anno scolastico precedente e del 69% rispetto all'a.s. 2019/2020.

	a.s. 2022/2023	**a.s. 2021/2022**	**a.s. 2020/2021**	**a.s. 2019/2020**
Borse di studio	25.726	20.542	18.510	15.996
Libri di testo	58.541	43.334	39.829	33.883
Totale	***84.267***	***63.876***	***58.399***	***49.879***

I controlli effettuati nel 2022 sulle posizioni degli studenti idonei alle borse di studio sono stati n. 1.276 con un incremento rispetto al 2021 di oltre il 20%. Le determinazioni conseguenti sono competenza delle province.

Infine all'inizio del 2022, l'Azienda ha trasferito ai comuni le risorse definite dagli atti regionali di riparto per i contributi finalizzati ai libri di testo, per un importo complessivo di € *8.294.526,00.*

Anticorruzione, Trasparenza e Privacy

Si dà conto qui di seguito delle principali attività svolte nel corso del 2022 in materia di Anticorruzione, Trasparenza e Privacy, temi trasversali a tutte le funzioni aziendali.

Anticorruzione e trasparenza

Il 2022 è stato un anno interessato da grandi novità sul piano degli atti di programmazione in materia di anticorruzione e trasparenza.
Il percorso che ha reso attuativo il PIAO, le incertezze, i continui rinvii, i tanti pareri contrastanti che l'hanno accompagnato ed il fatto che il Piano-tipo sia stato approvato nel giorno della scadenza

della sua prima adozione (30 giugno 2022) hanno, infatti, reso particolarmente complesso l'iter di approvazione degli atti di programmazione in questa materia.

Nella prima parte del 2022, sulla base delle indicazioni fornite da ANAC, nelle more di approvazione del primo PIAO, è stato approvato il *Piano della prevenzione della corruzione e della trasparenza per l'anno 2022* (det.n.273 del 28/04/2022). Il Piano ha rappresentato un atto di programmazione più snello rispetto al passato e quindi di migliore leggibilità. Si è cercato di individuare misure effettivamente utili ed al contempo "sostenibili" per l'organizzazione amministrativa aziendale, al fine di creare un sistema di prevenzione efficace e misurato rispetto alle possibilità e alle esigenze dell'Azienda.

Successivamente il Piano è confluito all'interno del primo PIAO di ER.GO, approvato con la determinazione n.444 del 30/06/2022, valevole per il triennio 2022-2024.

Il RPCT di ER.GO

Con riferimento all'organizzazione di ER.GO, la pianificazione in materia di prevenzione della corruzione e della trasparenza compete al Responsabile della prevenzione della corruzione e della trasparenza aziendale (RPCT), le cui proposte vengono sottoposte all'approvazione da parte della Direzione.
Al RPCT spettano anche i conseguenti adempimenti di legge (pubblicazione su Amministrazione Trasparente, trasmissione all'OIV ed all'ANAC mediante la specifica piattaforma).
Per quanto riguarda la figura del RPCT, la presenza del 2022 di solo 2 dirigenti, tra cui la Direttrice, ha portato alla nomina come Responsabile della prevenzione della corruzione e della trasparenza di ER.GO del dott. Giuseppe Angelo Giovanni Grasso, che nel 2022 ha ricoperto l'incarico di dirigente a tempo determinato del "Servizio Risorse Umane e Organizzazione e degli Affari Generali".
L'incarico di RPCT ha avuto inizio dall'02/01/2022 ed ha avuto termine con la scadenza dell'incarico di dirigente a tempo determinato (31/01/2023) e col contestuale subentro della dirigente dott.ssa Monica Lodi nel ruolo di RPCT.

I rapporti con la Regione e la Rete per l'integrità

ER.GO, in quanto rientrante nel *sistema delle amministrazioni regionali* (art.1, comma 3-bis, lett.d) della L.R.n.43/2001), recepisce, pur con i necessari adeguamenti al proprio contesto organizzativo, atti di indirizzo emanati dalla Regione Emilia-Romagna per disciplinare i diversi ambiti di attività.
Anche la materia della prevenzione della corruzione e della trasparenza è oggetto di norme di indirizzo da parte della Regione. Il coordinamento con la Regione trova la sua massima espressione nell'ambito della ***Rete per l'Integrità e la Trasparenza***, istituita in base all'art. 15 della l.r. n. 18 del 2016 quale organismo di raccordo tra i Responsabili della prevenzione della corruzione e della trasparenza delle amministrazioni pubbliche e private partecipate o in controllo pubblico con sede nel territorio dell'Emilia-Romagna. ER.GO ha aderito alla rete già a fine 2017 e questa rappresenta un'importante occasione di confronto tra i vari enti coinvolti.

Obiettivi strategici / misure anno 2022

In continuità con gli atti di programmazione degli anni precedenti, gli obiettivi strategici in materia di prevenzione della corruzione e trasparenza sono stati così individuati all'interno della sezione del PIAO ad essa dedicata:

1. **definire le misure atte a contrastare il fenomeno corruttivo all'interno dell'Azienda,** attraverso l'implementazione di un adeguato **sistema di prevenzione,** che veda, tra i suoi assi portanti, la **trasparenza;**
2. **individuare quali ambiti più delicati quelli a maggior tasso di individualizzazione, in cui cioè è più alto il livello di discrezionalità messo in campo**
3. **perseguire una dimensione valoriale anche nell'ambito delle acquisizioni di beni/servizi/lavori tramite gare d'appalto, coniugando l'attenzione all'impatto sociale e ambientale con la convenienza economica;**
4. **effettuare i controlli con logica a campione sui principali procedimenti aziendali, soprattutto quelli connessi all'assegnazione dei benefici o alla loro revoca, oltre a quelli relativi alle gare d'appalto;**
5. **aggiornare le diverse sezioni di Amministrazione Trasparente, valutando la possibilità di introdurre l'automatizzazione di alcuni passaggi ed il caricamento dei dati e operando una "pulizia" periodica dei contenuti obsoleti;**
6. **organizzare momenti formativi in materia di anticorruzione, trasparenza e privacy.**

Per ciascun obiettivo strategico sono state poi definite le MISURE da adottare nel corso del 2022, coi relativi indicatori/target da tenere presenti ai fini del monitoraggio.
Tra le misure che hanno trovato piena attuazione nei termini previsti rientrano:
- l' aggiornamento Codice di comportamento dei dipendenti di ER.GO;
- l' aggiornamento del Patto di integrità;
- l' aggiornamento della modulistica in materia di conflitti di interessi;
- l' inserimento nei Capitolati speciali d'appalto per i servizi ristorativi e per i servizi rientranti nel Global Service di obiettivi e clausole che consentano di perseguire una dimensione valoriale, sotto il profilo della maggiore sostenibilità (ambientale, economica, sociale) del servizio e della migliore soddisfazione dell'utenza;
- l' aggiornamento di Amministrazione Trasparente e delle sue diverse sotto-sezioni nei termini di legge (come da attestazione OIV al 31/05/2022).

Nel 2022 non è stato possibile realizzare i momenti formativi in materia di anticorruzione e di trasparenza ed in particolare sul nuovo Codice di comportamento, programmati per i mesi di novembre/dicembre 2022, quando era ancora in pieno svolgimento la contrattazione aziendale. L'intervento formativo poteva essere visto come alterazione delle relazioni sindacali in atto per la sottoscrizione del CCDI 2022. Sarebbe, infatti, stato realizzato dal RPCT, all'epoca dirigente dell'ufficio personale e a capo della delegazione trattante di parte pubblica
La formazione verrà recuperata nel corso del 2023, con l'obiettivo di coinvolgere tutto il personale e puntando ad affrontare la parte più propriamente normativa della materia calandola nelle diverse realtà operative e nelle situazioni di lavoro concrete dei dipendenti.

Monitoraggio

Ai sensi dell'art. 1, comma 14, della legge 90/2012, il RPCT di ER.GO ha redatto la ***relazione annuale*** riferita al 2022 entro i termini indicati da ANAC (15/01/2023).
La relazione, redatta sulla base dei modelli predisposti da ANAC, non ha evidenziato elementi di criticità e, dopo essere stata pubblicata sul sito internet di ER.GO nella apposita sezione di Amministrazione Trasparente, è stata inviata all'***Organismo Indipendente di Valutazione***, a cui ai sensi di legge compete di attestare annualmente l'avvenuto assolvimento degli obblighi in materia di trasparenza.
Il rilascio dell'attestazione riferita al 31/05/2022 è avvenuto nel mese di giugno 2022. L'attestazione è stata pubblicata su *AMMINISTRAZIONE TRASPARENTE*.

Alla luce di quanto sopra, si può affermare che il sistema di prevenzione e contrasto alla corruzione messo in atto in ambito aziendale si è rivelato efficace e coerente con gli obiettivi prefissati.

Privacy

Il contesto pandemico, come noto, ha portato ad un ampio ricorso allo *smartworking* e parallelamente ad una forte accelerazione dei processi di digitalizzazione.
Ciò ha avuto un notevole impatto anche sul tema della *privacy*, che s'intreccia strettamente col tema della sicurezza informatica.

L'Azienda quindi nel 2022 si è mossa secondo le seguenti tre principali direttrici:

1. ***Cyber risks***: per mantenere alto il livello di attenzione sui rischi di cyber attacchi ai sistemi informativi aziendali, con particolare riferimento alle attività svolte "da remoto" dai lavoratori aziendali;
2. ***Formazione***: per continuare l'opera di sensibilizzazione del personale sul valore dei dati personali trattati nell'ambito delle attività lavorative;
3. ***Dati sicuri e protetti***: per garantire al meglio la sicurezza e protezione dei dati forniti dagli studenti, anche attraverso la definizione di specifiche policy aziendali per specifici ambiti di attività. A questo fine sono state recepite le linee guida sulla privacy by design della Regione Emilia-Romagna.

Il Personale

Alla data del 31.12.2022, il personale di ER.GO è costituito da **168** unità, di cui due Dirigenti, uno a tempo determinato e una a tempo indeterminato, quest'ultima è in aspettativa, ricoprendo il ruolo di Direttrice.
Al 31/12/2022 gli incarichi di Posizione Organizzativa ricoperti sono 29.
La distribuzione per sede territoriale e per categoria del personale non dirigenziale è la seguente:

	Sedi Territoriali					
CATEGORIA	**Bologna e Romagna**	**Modena**	**Reggio Emilia**	**Parma**	**Ferrara**	**TOTALI**
B	4	1	0	1	3	9
C	65	15	4	9	10	103
D	30	8	2	6	8	54
TOTALI	99	24	6	16	21	166

Nel corso del 2022 sono intervenute n. 10 cessazioni ed è stata liquidata, ai sensi dell'art.63 L.R. 43/2001, l'integrazione regionale di indennità di fine servizio a n. 3 dipendenti cessati per una spesa di € 22.432,48.

Il lavoro agile

Nel periodo di emergenza sanitaria, a partire dal marzo 2020 e a seconda dell'andamento della pandemia, sono stati via via assunti i provvedimenti per l'organizzazione del lavoro in Azienda, consentendo, fin dall'inizio, l'accesso al lavoro agile per la quasi totalità dei dipendenti e prevedendo in seguito modalità di rientro in ufficio a rotazione, in linea con le normative emanate a livello nazionale e le circolari regionali, fatta eccezione per alcune categorie di lavoratori che hanno mantenuto la possibilità di effettuare lavoro da remoto fino a 5 giorni su 5 a settimana.
Si sono succeduti vari atti regolamentari del lavoro agile in ER.GO fino alla sua compiuta regolamentazione per via ordinaria del mese di settembre, esito anche di un confronto molto proficuo con la RSU aziendale. Con questa disciplina, mettendo a frutto l'esperienza maturata negli

anni della pandemia e grazie alle infrastrutture di cui l'Azienda si è nel frattempo dotata, si è passati dallo *smart working* "emergenziale" allo *smart working* come modalità ordinaria di svolgimento dell'attività lavorativa, acquisita stabilmente all'interno dell'organizzazione aziendale. Al primo ottobre 2022 circa il 90% dei dipendenti aziendali ha sottoscritto un accordo individuale di *smart working.*
Resta comunque ferma l'esigenza di non far venir meno la presenza dei dipendenti in tutti i casi in cui sia necessaria per il corretto funzionamento delle attività aziendali (inserimento neo assunti, servizi di accoglienza, gestione del patrimonio, ecc), nonché l'esigenza imprescindibile di salvaguardare le relazioni all'interno della comunità aziendale.

Le misure organizzative assunte in epoca pandemica e la disciplina sopra richiamata sono pienamente in linea con quanto previsto nel ***Piano Organizzativo del Lavoro Agile (POLA) di ER.GO per gli anni 2022-2023-2024***, approvato con det.n.52 del 31/01/2022, poi confluito nel ***Piano integrato di attività e di organizzazione (PIAO) 2022-2204***, approvato con det.n.444 del 30/06/2022.

Formazione

Nei primi mesi del 2022 è stato approvato il ***Piano della formazione anni 2022-2023***, poi confluito nel ***PIAO***.

Conformemente alle linee di indirizzo e delle aree prioritarie di intervento individuate nel Piano della Formazione, nel corso del 2022 sono stati realizzati anche col supporto di soggetti specializzati:
- un corso per l'utilizzo di Microsoft EXCEL, su tre livelli (avanzato, medio, base) che ha coinvolto oltre 70 dipendenti;
- aggiornamenti in materia di diritto allo studio universitario;
- aggiornamenti in materia di gare e appalti;
- aggiornamenti in materia di anticorruzione;
- aggiornamenti in materia di sicurezza sui luoghi di lavoro (es. corso per nuovi addetti primo soccorso, corso per i nuovi RLS…);

In ambito digitale nel corso del 2022 ER.GO ha aderito "Syllabus per la formazione digitale", il programma di Assessment e Formazione sulle competenze digitali predisposto dalla Presidenza del Consiglio dei Ministri e dal Dipartimento della Funzione Pubblica, al fine di garantire un rafforzamento delle competenze individuali, allineandole agli standard europei e internazionali.

Facendo tesoro dell'esperienza maturata in epoca di emergenza pandemica, si è continuato a fare ampio ricorso alle modalità di formazione "da remoto", come ad esempio il Webinar e altri percorsi di e-learning. In tal senso, anche per il 2022, ha rivestito un ruolo fondamentale l'adesione al Sistema di E-Learning Federato dell'Emilia-Romagna per la pubblica amministrazione e l'utilizzo dei servizi per la formazione (SELF) che consente agli Enti aderenti di fornire al proprio personale opportunità formative in modalità e-learning su diverse tematiche. Inoltre, il ricorso a detto sistema non comporta costi per l'Azienda.
Nello specifico, i corsi online somministrati tramite SELF hanno riguardato le seguenti tematiche: Trasparenza – Prevenzione della corruzione – Sicurezza sui luoghi di lavoro – Privacy.
Nel 2022 sono stati coinvolti nella formazione n. 155 dipendenti per un valore medio di ore di formazione per ciascun dipendente pari a 18 ore.

Fabbisogno di personale

Nella prima parte del 2022 è stato definito il ***Piano triennale dei fabbisogni professionali di ER.GO e capacità assunzionale – Anni 2022-2024*** (det.n.51 del 31/01/2022 e det.n.397 del 13/06/2022), poi confluito nel PIAO.
In base al Piano - elaborato tenendo conto dei vincoli previsti dalle normative in materia di contenimento della spesa pubblica - sono state effettuate le seguenti assunzioni:
- n. 3 Tecnici Servizi all'Utenza cat. C 8
- n. 8 Tecnico Amministrativo cat. C 8

Contrattazione integrativa aziendale

Nella parte finale del 2022 si è svolta la contrattazione per il CCDI 2022, conclusa con la sottoscrizione del 13/12/2022.
Sulla base del CCNL sottoscritto il 21 maggio 2018, è stato ridefinito il **Fondo per la contrattazione integrativa** che si è attestato per il 2022 su un valore complessivo di € 1.541.617,80 (comprensivo del fondo per le PO pari a € 398.118,21). Al netto dell'importo destinato alle PO, l'importo del fondo è pari a **€. 1.143.499,59**.
Nella quantificazione del fondo e nel suo utilizzo per i diversi istituti del salario accessorio si è tenuto conto degli indirizzi della Regione Emilia-Romagna, di cui alla delibera G.R.n. 2210 del 12/12/2022 in attuazione del principio sancito dalla legge regionale 43/2001, art. 58.

Welfare

Per quanto riguarda le azioni per il benessere dei lavoratori, si è continuato a dare particolare attenzione alla conciliazione vita-lavoro, come dimostrano le misure organizzative adottate, dal lavoro "agile" alla flessibilità dell'orario lavorativo.

Sono proseguite poi per tutto il 2022 le azioni a tutela della salute del personale dipendente, attraverso la sorveglianza sanitaria fornita dal Medico competente, nonché attraverso i sopralluoghi del Servizio di Prevenzione e Protezione (ed in particolare del RSPP di ER.GO) e l'acquisto dei necessari D.P.I. (es. mascherine chirurgiche, mascherine FFP2).

Inoltre, sono state assunte misure di welfare aziendale sotto forma di:
- buoni spesa (per un importo di € 650,00 per ciascun dipendente), per un valore complessivo di €. 107.683,33;
- polizza di assistenza sanitaria integrativa;
- agevolazioni per l'acquisto di abbonamenti al trasporto pubblico (bus e treni);
- convenzione con il CUSB per lo svolgimento di attività sportive e per beneficiare di altri vantaggi (es. sconti per l'acquisto di gadgets di UNIBO e degli sconti praticati dai partners commerciali del CUSB).

Sempre in un'ottica di welfare, è continuato nel 2022 il progetto sperimentale "***Avrò cura di te***" ideato dal Dipartimento di Psicologia di UNIBO per i dipendenti dell'Ateneo e a cui ER.GO aveva aderito nella primavera del 2021. In questo modo è stata data la possibilità anche ai dipendenti aziendali di ricevere gratuitamente un servizio di supporto psicologico specialistico.

REGIONE EMILIA-ROMAGNA
Atti amministrativi

GIUNTA REGIONALE

Francesca Bergamini, Responsabile di SETTORE EDUCAZIONE, ISTRUZIONE, FORMAZIONE, LAVORO esprime, ai sensi dell'art. 37, quarto comma, della L.R. n. 43/2001 e della deliberazione della Giunta Regionale n. 468/2017 e s.m.i., parere di regolarità amministrativa di legittimità in relazione all'atto con numero di proposta GPG/2023/690

IN FEDE

Francesca Bergamini

REGIONE EMILIA-ROMAGNA
Atti amministrativi

GIUNTA REGIONALE

Morena Diazzi, Direttore generale della DIREZIONE GENERALE CONOSCENZA, RICERCA, LAVORO, IMPRESE esprime, ai sensi dell'art. 37, quarto comma, della L.R. n. 43/2001 e della deliberazione della Giunta Regionale n. 468/2017 e s.m.i., parere di regolarità amministrativa di merito in relazione all'atto con numero di proposta GPG/2023/690

IN FEDE

Morena Diazzi

REGIONE EMILIA-ROMAGNA
Atti amministrativi
GIUNTA REGIONALE

Delibera Num. 709 del 08/05/2023

Seduta Num. 20

OMISSIS

L'assessore Segretario

Corsini Andrea

Servizi Affari della Presidenza

Firmato digitalmente dal Responsabile Roberta Bianchedi